



Empresa Social del Estado
POPAYÁN E.S.E.

Trabajamos de 

AUDIENCIA PÚBLICA DE
RENDICIÓN 20
de Cuentas 22

VIGENCIA

Bajo la gestión de la Dra. Zully Ruiz Meneses.

ORDEN DEL DÍA

| | |
|---|------------------------------|
| Apertura de la Audiencia pública DE Rendición de Cuentas (Bienvenida y agradecimiento) | Moderador |
| Himno Nacional | Sistemas |
| Himno Departamento del Cauca | Sistemas |
| Himno a Popayán | Sistemas |
| Lectura Reglamento | Moderador |
| Presentación Rendición de Cuentas vigencia | Gerencia – Equipo de Trabajo |
| Participación ciudadana (Respuesta a preguntas e inquietudes) | Moderador- Ciudadanía |
| Cierre y encuesta de evaluación de la Audiencia Pública de Rendición de Cuentas (Encuestas) | Oficina Control Interno |

PRESENTACIÓN

La Gerente de la E.S.E. POPAYÁN, en cumplimiento del mandato contenido en el artículo 33 de la Ley 489 de 1998, de hacer visible y transparente la gestión de su administración, ha organizado una Audiencia Pública para presentar la Rendición de Cuentas correspondiente a la vigencia 2022.

Para la E.S.E. Popayán la rendición de cuentas es un espacio de interlocución entre los servidores públicos y la ciudadanía, y tiene como finalidad generar transparencia, condiciones de confianza entre gobernantes y ciudadanos y garantizar el ejercicio del control social a la administración pública; sirviendo además de insumo para ajustar proyectos y planes de acción para su realización. La Audiencia Pública de la E.S.E. Popayán se desarrollará atendiendo el siguiente reglamento.

NORMATIVIDAD

| | |
|---|---|
| Constitución Política de 1991: | Adoptó la democracia participativa contemplando el derecho ciudadano de vigilar la función pública y la obligación de los gobernantes |
| Ley 489 de 1998: | Organización y funcionamiento de la Administración Pública |
| Ley 1474 de 2011: | Estatuto Anticorrupción |
| Ley 1712 de 2014: | Transparencia y Derecho de Acceso a la Información Pública |
| Decreto No. 1499 de 2017: | Modelo Integrado de Planeación y Gestión |
| Manual Único de Rendición de Cuentas | |

CIERRE Y ENCUESTA DE EVALUACIÓN DE LA AUDIENCIA PÚBLICA DE RENDICIÓN DE CUENTAS

Se dispondrá para los participantes, una encuesta de evaluación de la jornada de Rendición de Cuentas. Presentando posteriormente una evaluación de la estrategia de rendición de cuentas por parte de la Oficina de Control Interno a partir de los acuerdos y/o propuestas que resulten del proceso de rendición de cuentas



TEMAS

**1. Planeación y
direccionamiento estratégico**

2. Gestión de Calidad

**3. Gestión Ambulatoria y
Hospitalaria**

**4. Gestión Administrativa y
financiera**

5. Gestión Jurídica

6. Talento Humano

7. Gestión de Proyectos

8. Indicadores



Empresa Social del Estado

POPAYÁN E.S.E.

Trabajamos de 

1. PLANEACIÓN Y DIRECCIONAMIENTO ESTRATÉGICO



www.esepopayan.gov.co

EJECUCIÓN PLAN DE GESTIÓN RESOLUCIÓN 408 DE 2018

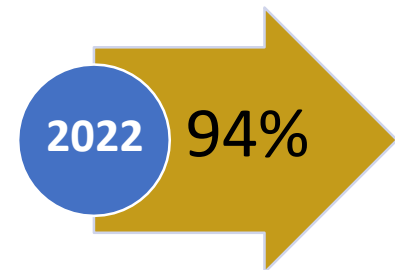
Después de realizar seguimiento a la ejecución del plan de gestión correspondiente a la vigencia 2022 y realizar evaluación del Plan de gestión por parte de la Junta Directiva conforme a los indicadores de la Resolución 408 de 2018 la ESE POPAYAN presenta una calificación de 4.55 con un resultado satisfactorio.

Esta calificación fue validada por junta Directiva antes del 10 de abril de la presente vigencia conforme el artículo 2 de la Resolución 408 de 2018.

| Rango de calificación 0,0 – 5,0 | Criterios | Cumplimiento plan de Gestión |
|---------------------------------------|----------------------------|------------------------------|
| Puntaje total entre (0,0) – (3,49) | Evaluación Insatisfactoria | Menor al 70% |
| Puntaje total entre (3,5) – (5,0) | Evaluación Satisfactoria | Igual o superior a 70% |

Fuente: Oficina de Planeación- ESE POPAYAN 2022

EJECUCIÓN
PLAN DE
DESARROLLO



INDICADORES PLAN DE GESTIÓN

TOTAL INDICADORES RESOLUCION 408 DE 2018: **30**

TOTAL INDICADORES QUE APLICAN: **17**

| AREA DE GESTION | TOTAL INDICADORES | INDICADORES CUMPLIDOS | PORCENTAJE DE CUMPLIMIENTO |
|-------------------------------|-------------------|-----------------------|----------------------------|
| DIRECCION Y GERENCIA | 3 | 3 | 100% |
| FIANCIERA Y ADMINISTRATIVA | 8 | 7 | 88% |
| GESTION CLINICA O ASISTENCIAL | 6 | 6 | 100% |
| TOTAL | 17 | 16 | 96% |

Fuente: Oficina de Planeación ESE POPAYÁN

EJECUCIÓN PLAN DE GESTIÓN RESOLUCIÓN 408 DE 2018

| RESOLUCIÓN 408 Y 1097 DE 2018 | | | | | | | |
|---------------------------------|----|---|---|---|-----------|--------|-----------------|
| AREA DE GESTIÓN | No | NOMBRE DEL INDICADOR | FORMULA DE INDICADOR | ESTANDAR AÑO | NUM | DENO | INDICADOR FINAL |
| DIRECCIÓN Y GERENCIA 20% | 1 | Mejoramiento continuo de calidad para entidades no acreditadas con autoevaluación en la vigencia anterior | Promedio de la calificación de autoevaluación en la vigencia evaluada (2022) / promedio de la calificación de autoevaluación de la vigencia anterior(2021) | $\geq 1,20$ | 2.17 | 1.8 | 1.21 |
| | 2 | Efectividad en la auditoria para el mejoramiento continuo de la calidad de la atención en salud | Relación del número de acciones de mejora ejecutadas derivadas de las auditorías realizadas / Numero de acciones de mejoramiento programadas para la vigencia derivadas de los planes de mejora del componente de auditoria registrados en el PAMEC | $\geq 0,9$ | 118 | 118 | 100% |
| | 3 | Gestión de Ejecución del Plan de Desarrollo Institucional | Número de metas del Plan Operativo Anual cumplidas en la vigencia objeto de evaluación / Número de metas del Plan Operativo anual Programadas en la vigencia objeto de evaluación | $\geq 0,9$ | 30 | 31 | 97% |
| FINANCIERA Y ADMINISTRATIVA 40% | 4 | Riesgo fiscal y financiero | Adopcion del Programa de Saneamiento Fiscal y Financiero | Adopción del Programa de Sanemiento Fiscal y Financiero | NO APLICA | | |
| | 5 | Evolucion del gasto por unidad de valor relativo producida (1) | [[Gasto de Funcionamiento y Operación comercial y Prestación de servicios comprometido en la vigencia objeto de la evaluación/ Número de UVR producidas en la vigencia objeto de evaluación/ Gasto de Funcionamiento y Operación comercial y Prestación de servicios comprometido en la vigencia anterior en valores constantes de la vigencia objeto de evaluación/ Número de UVR producidas en la vigencia anterior]] | $< 0,90$ | 8,717 | 11,177 | 0.78 |

EJECUCIÓN PLAN DE GESTIÓN

RESOLUCIÓN 408 DE 2018

| AREA DE GESTIÓN | No | NOMBRE DEL INDICADOR | FORMULA DE INDICADOR | ESTANDAR AÑO | NUM | DENO | INDICADOR FINAL |
|---------------------------------|----|---|--|---|-------------|-------------|-----------------|
| FINANCIERA Y ADMINISTRATIVA 40% | 6 | Proporción de medicamentos y material medico-quirurgico adquiridos mediante los siguientes mecanismos: a). Compras conjuntas b) Compras a través de Cooperativas de Empresas Sociales del Estado c). Compras a través de mecanismos electrónicos | Valor total adquisiciones de medicamentos y material médico – quirúrgico realizadas en la vigencia evaluada mediante uno o más de los siguientes mecanismos: a) compras conjuntas, b) compras a través de cooperativas de ESE, c) compras a través de mecanismos electrónicos / Valor total adquisiciones de la ESE de medicamentos y material médico-quirúrgico en la vigencia evaluada. | ≥ 0,7 | 1554747479 | 1581702404 | 0.98 |
| | 7 | Monto de la deuda superior a 30 días por concepto de salarios del personal de planta y por concepto de contratación de servicios, y variación del monto frente a la vigencia anterior | Valor de la deuda superior a 30 días por concepto de salarios de personal de planta y por concepto de contratación de servicios ,con corte a 31 de diciembre de la vigencia objeto de evaluación / (Valor de la deuda superior a 30 días por concepto de salarios del personal de planta y por concepto de contratación de servicios, con corte a 31 de diciembre de la vigencia objeto de evaluación)- (valor de la deuda superior a 30 días por concepto de salarios de del personal de planta y por concepto de contratación de servicios, con corte a 31 de diciembre de la vigencia anterior) | cero (0) o variación negativa | 0 | 0 | 0 |
| FINANCIERA Y ADMINISTRATIVA 40% | 8 | Utilización de información de registro individual de prestaciones RIPS | Numero de informes de análisis de la prestación de servicios de la ESE presentados a la junta Directiva con la base en Rips de la vigencia objeto de evaluación. En el caso de las instituciones clasificadas en primer nivel, el informe deberá contener la caracterización de la población capitada, teniendo en cuenta, como mínimo el perfil epidemiológico y las frecuencias de uso de los servicios. | 4 | 4 | 4 | 100% |
| FINANCIERA Y ADMINISTRATIVA 40% | 9 | Resultado Equilibrio Presupuestal con Recaudo | Valor de la ejecución de ingresos totales recaudados en la vigencia objeto de evaluación (incluye el valor recaudado de CXC de vigencias anteriores) / Valor de la ejecución de los gastos comprometidos en la vigencia objeto de evaluación (Incluye el valor comprometido de cpx de vigencias anteriores). | ≥ 1 | 43372189108 | 40845781789 | 1.06 |
| FINANCIERA Y ADMINISTRATIVA 40% | 10 | Oportunidad en la entrega de reporte de información en cumplimiento de la Circular Única expedida por la Superintendencia Nacional de Salud o la norma que la sustituya. | Cumplimiento oportuno de los informes en términos de la normatividad vigente | Cumplimiento dentro de los términos provistos | 38 | 37 | NO CUMPLE |

Para el Indicador 10 se tiene en cuenta el reporte de la Circular Única la cual se compone de un total de 38 informes, los cuales presentan periodicidad mensual, trimestral y/o anuales de los cuales la ESE POPAYAN reporto 37 reportes, afectando el cumplimiento del indicador



EJECUCIÓN PLAN DE GESTIÓN RESOLUCIÓN 408 DE 2018

RESOLUCIÓN 408 Y 1097 DE 2018

| AREA DE GESTION | No | NOMBRE DEL INDICADOR | FORMULA DE INDICADOR | ESTANDAR AÑO | NUM | DENO | INDICADOR FINAL |
|-----------------------------------|----|---|--|---|--------|---------|-----------------|
| FINANCIERA Y ADMINISTRATIVA 40% | 11 | Oportunidad en el reporte de informacion en cumplimiento del decreto 2193 de 2004. | Cumplimiento oportuno de los informes en términos de la normatividad vigente de la vigencia objeto de la evaluación. | Cumplimiento dentro de los terminos provistos | 4 | 4 | CUMPLE |
| GESTION CLINICA Y ASISTENCIAL 40% | 21 | Proporcion de gestantes captadas antes de la semana 12 de gestacion | Número de mujeres gestantes a quienes se les realizo por lo menos una valoración médica y se inscribieron en el programa de control prenatal de la ESE, a más tardar en la semana 12 de gestación en la vigencia objeto de evaluación Total de mujeres gestantes identificadas en la vigencia objeto de evaluación. | ≥ 0,85 | 1,239 | 2,044 | 0.61 |
| GESTION CLINICA Y ASISTENCIAL 40% | 22 | Incidencia de Sífilis congénita en partos atendidos en la ESE | Número de recién nacidos con diagnostico de Sífilis congénita en población atendida por la ESE en la vigencia objeto de evaluación | 0 casos | 0 | 0 | 0% |
| GESTION CLINICA Y ASISTENCIAL 40% | 23 | Evaluacion de aplicacion de guia de manejo especifica; guia de atencion de enfermedad hipertensiva | Número de historias clínicas que hacen parte de la muestra representativa con aplicación estricta de la guía de atención de enfermedad hipertensiva adoptada por la ESE en la vigencia objeto de evaluación / Total de historias clínicas auditadas de la muestra representativa de pacientes con diagnóstico de hipertensión arterial atendidos en la ESE en la vigencia objeto de evaluación | ≥ 0,9 | 513 | 528 | 0.97 |
| GESTION CLINICA Y ASISTENCIAL 40% | 24 | Evaluacion de aplicacion de guia de manejo de crecimiento y desarrollo | Número de historias clínicas que hacen parte de la muestra representativa de niños(as) menores de 10 años a quienes se le aplico estrictamente la guía técnica para la para la detección temprana de las alteraciones del crecimiento y desarrollo en la vigencia objeto de evaluación / Número de historias Clínicas de niños (as) menores de 10 años incluidas en la muestra representativa a quienes se atendió en consulta de crecimiento y desarrollo de la ESE en la vigencia objeto de evaluación | ≥ 0,8 | 510 | 528 | 0.97 |
| GESTION CLINICA Y ASISTENCIAL 40% | 25 | Proporcion de reingreso de pacientes al servicio de urgencias en menos de 72 horas con el mismo diagnostico de egreso | Número de pacientes que reingresan al servicio de urgencias en la misma institución antes de 72 horas con el mismo diagnóstico de egreso en la vigencia objeto de evaluación / Numero total de egresos vivos atendidos en el servicio de urgencias, en la vigencia objeto de evaluacion. | ≤ 0,03 | 30 | 46,402 | 0.001 |
| GESTION CLINICA Y ASISTENCIAL 40% | 26 | Tiempo promedio de espera para la asignacion de cita de medicina general | Sumatoria de la diferencia de dias calendario entre la fecha en que se asigno la cita de medicina general de primera vez y la fecha en la cual el usuario la solicito, en la vigencia objeto de evaluacion / Numero total de citas de medicina general de primera vez asignadas, en la vigencia objeto de evaluacion. | ≤ 3 | 93,889 | 125,127 | 0.75 |

Fuente: Oficina de Planeación- ESE POPAYAN 2022

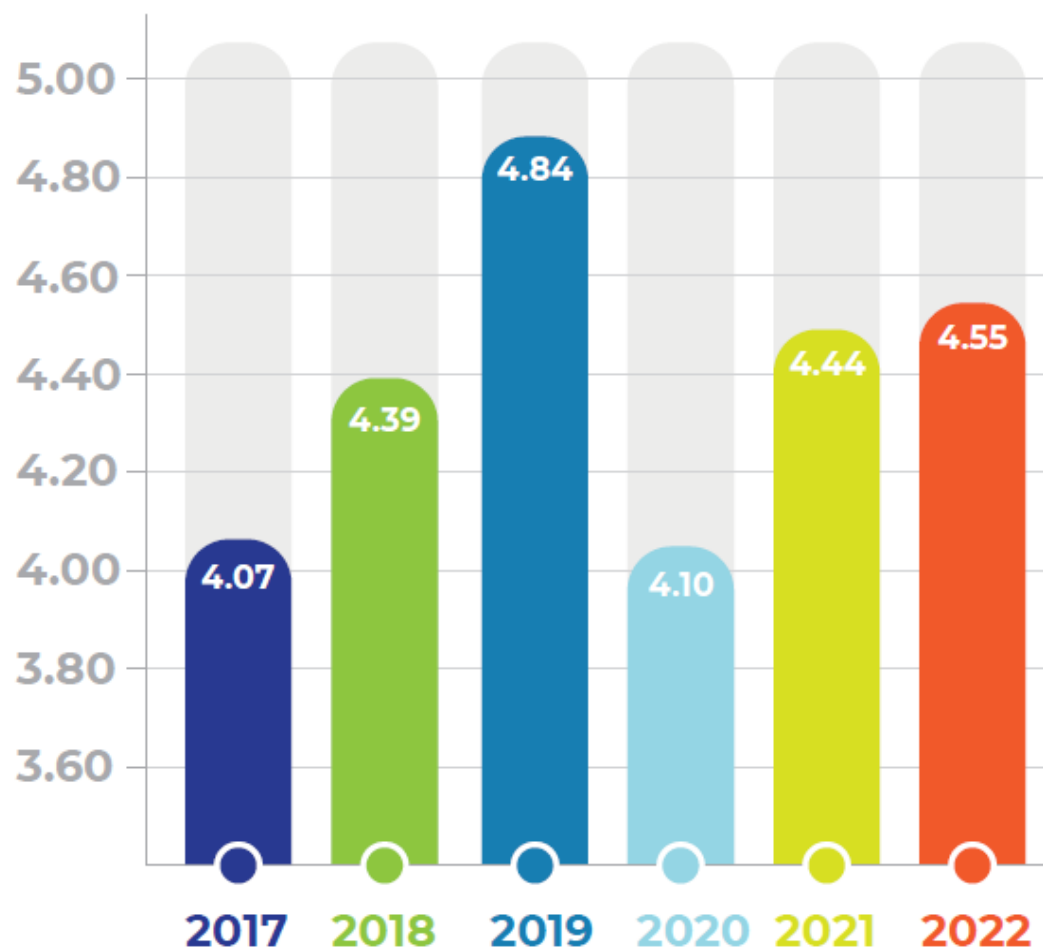
EJECUCIÓN PLAN DE GESTIÓN

RESOLUCIÓN 408 DE 2018



Empresa Social del Estado
POPAYÁN E.S.E.

Trabajamos de 



| Rango de calificación 0,0 – 5,0 | Criterios | Cumplimiento plan de Gestión |
|------------------------------------|----------------------------|------------------------------|
| Puntaje total entre (0,0) – (3,49) | Evaluación Insatisfactoria | Menor al 70% |
| Puntaje total entre (3,5) – (5,0) | Evaluación Satisfactoria | Igual o superior a 70% |

2017
95%

2018
95%

2019
97%

2020
92%

2021
90%

2022
94%

RENDICIÓN 20
de Cuentas 22
VIGENCIA



Empresa Social del Estado

POPAYÁN E.S.E.

Trabajamos de 

2. GESTIÓN DE CALIDAD



www.esepopayan.gov.co

CUMPLIMIENTO DE MANUALES Y PROTOCOLOS PROCESOS PRIORITARIOS

| SERVICIO | REQUERIDOS | CUMPLIDOS | PENDIENTES | PORCENTAJE DE CUMPLIMIENTO% |
|---------------------------------|------------|------------|------------|-----------------------------|
| TODOS LOS SERVICIOS | 36 | 34 | 2 | 94 |
| CONSULTA EXTERNA | 16 | 16 | 0 | 100 |
| VACUNACION | 7 | 7 | 0 | 100 |
| FARMACIA | 4 | 4 | 0 | 100 |
| RX ODONTOLOGICO | 2 | 0 | 2 | 0 |
| TOMA DE MUESTRAS DE LABORATORIO | 4 | 4 | 0 | 100 |
| LABORATORIO CLINICO | 6 | 6 | 0 | 100 |
| TOMA DE CITOLOGIAS | 1 | 0 | 1 | 0 |
| HOSPITALIZACION | 34 | 34 | 0 | 100 |
| URGENCIAS | 32 | 27 | 5 | 84 |
| TAB | 6 | 4 | 2 | 67 |
| ATENCION DE PARTOS | 5 | 5 | 0 | 100 |
| ODONTOLOGIA | 17 | 17 | 0 | 100 |
| TOTAL | 170 | 158 | 12 | 93 |

Fuente: Proceso Planeación y Calidad –ESE Popayán 2022

Se cuenta con un Portafolio de Primer nivel de Atención, de acuerdo a la resolución 3100 del 2019, habilitado en el REPS, el cual para la vigencia 2022, se actualizó, se cuenta con cumplimiento del Sistema único de Habilitación en los estándares de habilitación en los diferentes Puntos de Atención que conforman la E.S. E Popayán.

RESOLUCION ADOPCION GUIAS DE PRACTICA CLINICA – RESOLUCION 027 DEL 22 DE MARZO DE 2022

| GUIAS-PROTOCOLOS-LINEAMIENTOS | No |
|--------------------------------------|-----------|
| COLOMBIANAS | 64 |
| EXTRANJERAS | 20 |
| LINEAMIENTOS | 2 |
| PROTOCOLOS | 1 |
| TOTAL | 87 |

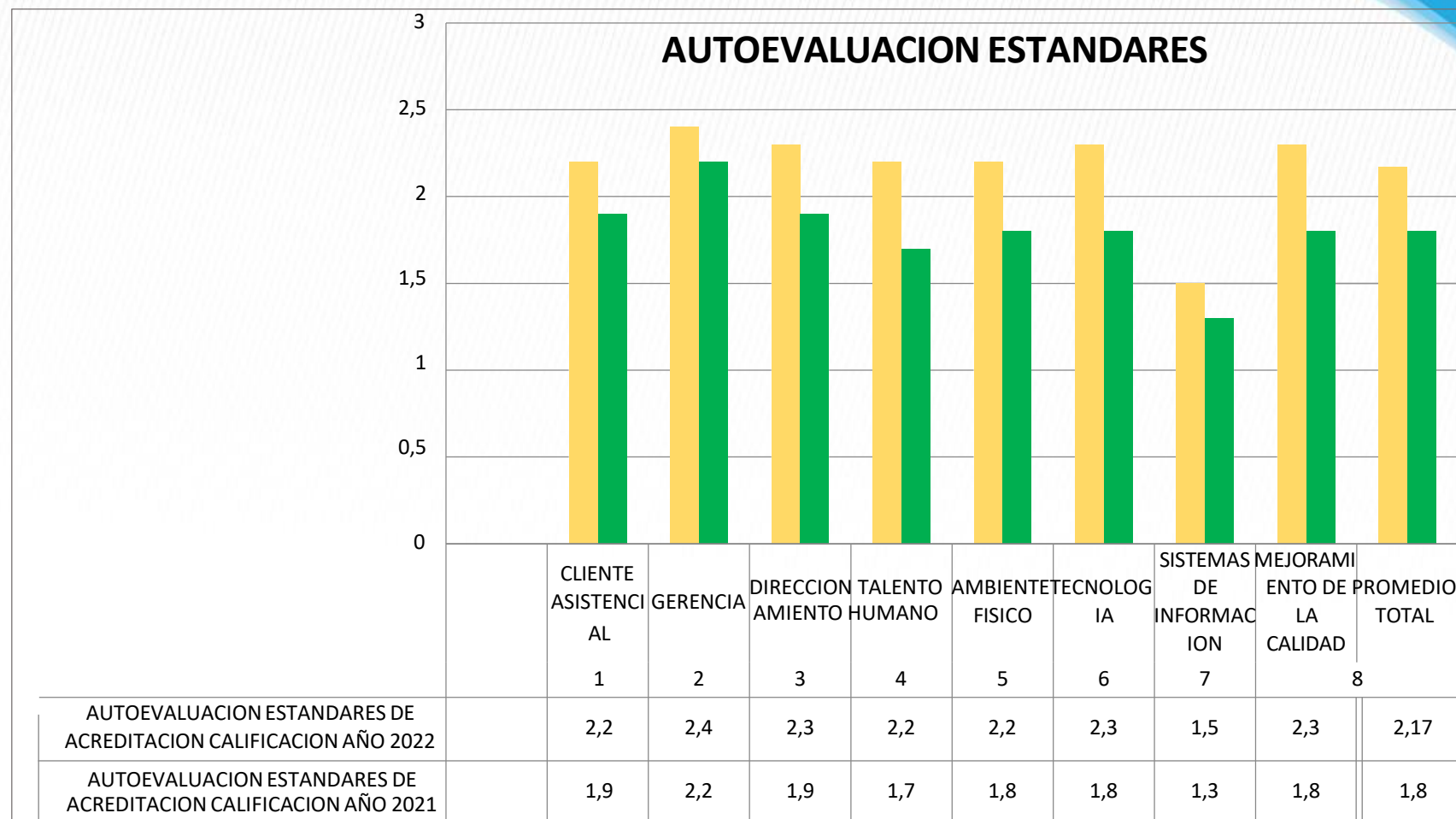
| GUIAS ADOPTADAS POR SERVICIOS | | | |
|--------------------------------------|-----------------------------------|---|------------------|
| CONSULTA EXTERNA | HOSPITALIZACION OBSTETRICA | INTERNACION GENERAL ADULTOS Y PEDIATRICA | URGENCIAS |
| 17 | 1 | 35 | 11 |

Fuente: Proceso Planeación y Calidad –ESE Popayán 2022

Se cuenta con resolución de adopción guías de práctica clínica –Resolución 027 del 22 de marzo de 2022, las cuales fueron priorizadas de acuerdo al perfil epidemiológico, teniendo en cuenta las 10 primeras causas de morbilidad. Además de tener en cuenta las diferentes causas de las atenciones ajustándose a las necesidades del manejo de servicios de urgencias, consulta externa y hospitalización

SISTEMA UNICO DE ACREDITACION

| No | AUTOEVALUACION ESTANDARES DE ACREDITACION | | |
|----|---|-----------------------|-----------------------|
| | ESTANDAR | CALIFICACION AÑO 2022 | CALIFICACION AÑO 2021 |
| 1 | CLIENTE ASISTENCIAL | 2,2 | 1,9 |
| 2 | GERENCIA | 2,4 | 2,2 |
| 3 | DIRECCIONAMIENTO | 2,3 | 1,9 |
| 4 | TALENTO HUMANO | 2,2 | 1,7 |
| 5 | AMBIENTE FISICO | 2,2 | 1,8 |
| 6 | TECNOLOGIA | 2,3 | 1,8 |
| 7 | SISTEMAS DE INFORMACION | 1,5 | 1,3 |
| 8 | MEJORAMIENTO DE LA CALIDAD | 2,3 | 1,8 |
| | PROMEDIO TOTAL | 2,17 | 1,8 |



Fuente: Proceso Planeación y Calidad –ESE Popayán 2022



TABLA DE EJECUCIÓN PAMEC 2022

| Fórmula | Concepto | valor |
|----------------|---|-------------|
| a | Relación del número de acciones de mejora ejecutadas derivadas de las auditorías realizadas 2022 | 118 |
| b | Número de acciones de mejoramiento programadas para la vigencia derivadas de los planes de mejora del componente de auditoria registrados en el PAMEC | 118 |
| c = a/b | Resultado | 100% |

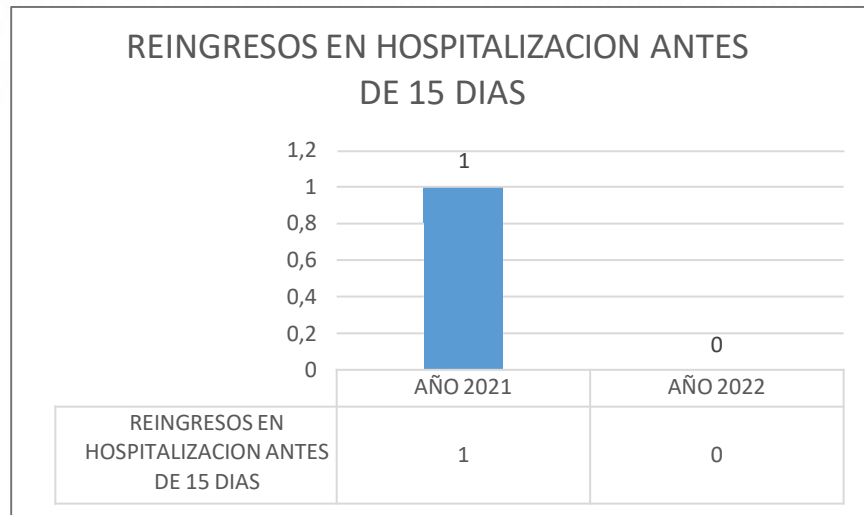
Fuente: Proceso Planeación y Calidad –ESE Popayán 2022

| No | AUTOEVALUACION ESTANDARES DE ACREDITACION | | | |
|----|---|-------------------------------|------------------------------|----------------------------|
| | ESTANDAR | No DE ACTIVIDADES PROGRAMADAS | No DE ACTIVIDADES EJECUTADAS | PORCENTAJE DE CUMPLIMIENTO |
| 1 | CLIENTE ASISTENCIAL | 53 | 53 | 100% |
| 2 | GERENCIA | 7 | 7 | 100% |
| 3 | DIRECCIONAMIENTO | 6 | 6 | 100% |
| 4 | TALENTO HUMANO | 10 | 10 | 100% |
| 5 | AMBIENTE FISICO | 19 | 19 | 100% |
| 6 | TECNOLOGIA | 10 | 10 | 100% |
| 7 | SISTEMAS DE INFORMACION | 11 | 11 | 100% |
| 8 | MEJORAMIENTO DE LA CALIDAD | 2 | 2 | 100% |
| | PROMEDIO TOTAL | 118 | 118 | 100% |

Fuente: Proceso Planeación y Calidad –ESE Popayán 2022

INDICADORES DE SEGURIDAD

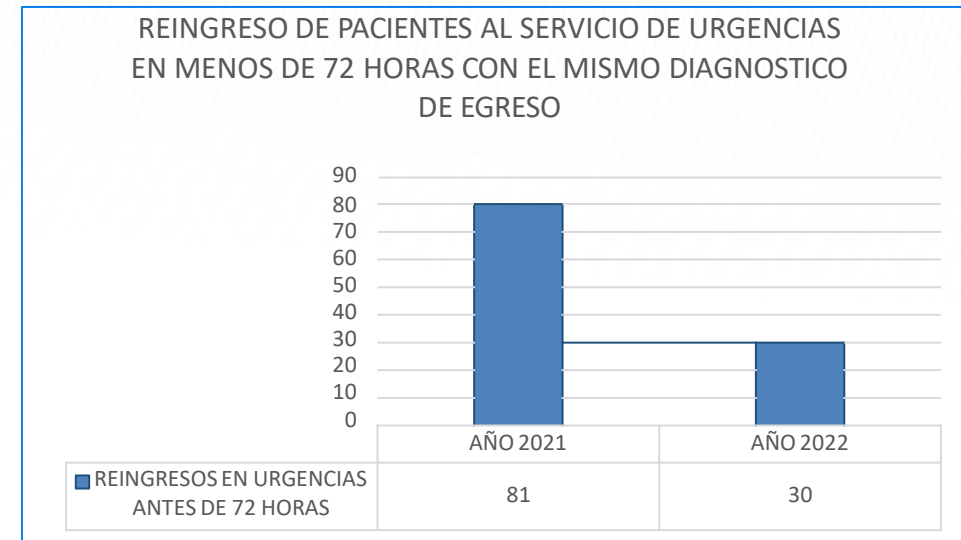
| NOMBRE DE INDICADOR | AÑO 2021 | AÑO 2022 |
|--|----------|----------|
| REINGRESOS EN HOSPITALIZACION ANTES DE 15 DIAS | 1 | 0 |



Fuente : SIHO-Sistema de Información Hospitalaria 2022

ANALISIS: En la vigencia 2021 Para el indicador de reingresos en hospitalización, se presentó un reingreso en Totoró en el segundo trimestre: paciente con Diagnóstico de infección por SARS COV2 y EPOC en tratamiento hospitalario, con adecuada evolución, quien al cuarto día se decide dar egreso. No obstante, paciente reingresa con exacerbación de síntomas respiratorios. Por lo anterior se puede evidenciar que se cuenta con adherencia a las guías de práctica clínica por parte del personal asistencial, en la vigencia 2022 no se presentaron reingresos

| NOMBRE DE INDICADOR | AÑO 2021 | AÑO 2022 |
|---|----------|----------|
| PROPORCION DE REINGRESO DE PACIENTES AL SERVICIO DE URGENCIAS EN MENOS DE 72 HORAS CON EL MISMO DIAGNOSTICO DE EGRESO | 81 | 30 |

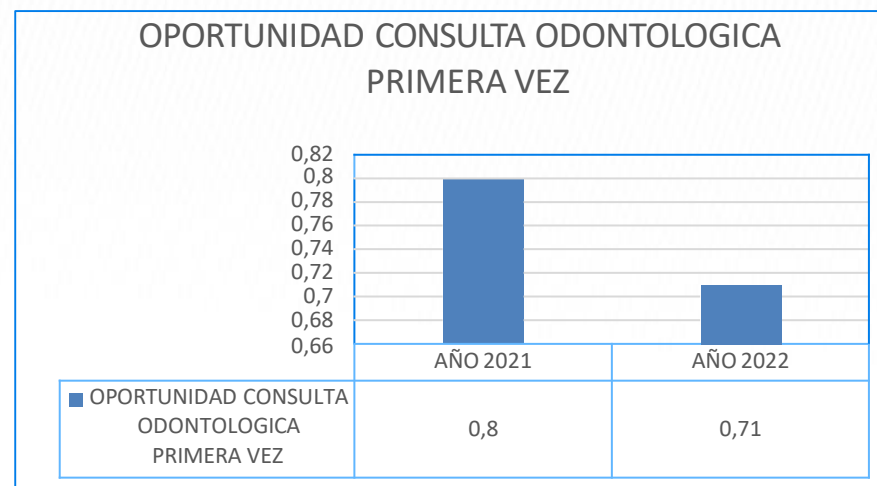
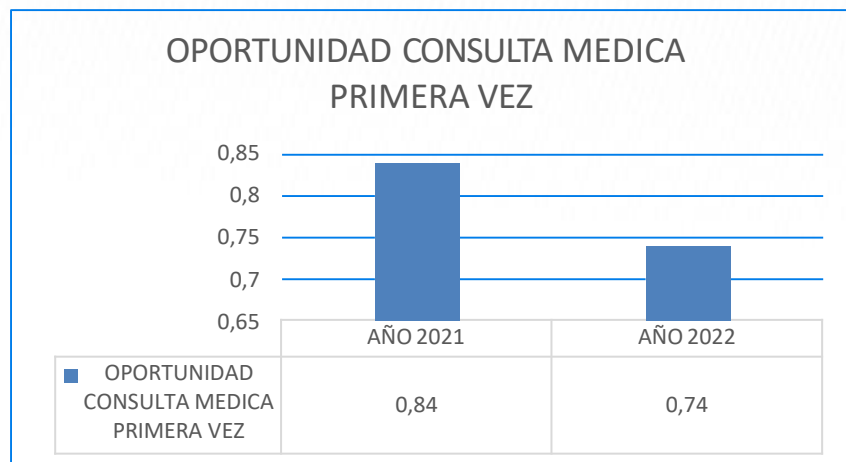


En la E.S.E. POPAYAN durante el 2021, se puede observar que el indicador de reingresos dio como resultado una calificación de 0,001 encontrándose en el umbral establecido para la vigencia con solo 81 reingresos al servicio de urgencias, los cuales se presentan principalmente por la variabilidad clínica y el manejo de pacientes con morbilidad como el EPOC sobre agredado a la infección por virus nuevo Sars- Cov2, para la vigencia 2022 bajo considerablemente a 30 reingresos, dando cumplimiento al indicador.

INDICADORES DE EXPERIENCIA EN LA ATENCION

| NOMBRE DE INDICADOR | AÑO 2021 | AÑO 2022 |
|---|----------|----------|
| OPORTUNIDAD CONSULTA MEDICA PRIMERA VEZ | 0,84 | 0,74 |

| NOMBRE DE INDICADOR | AÑO 2021 | AÑO 2022 |
|---|----------|----------|
| OPORTUNIDAD CONSULTA ODONTOLOGICA PRIMERA VEZ | 0,8 | 0,71 |



Fuente : SIHO-Sistema de Información Hospitalaria 2022

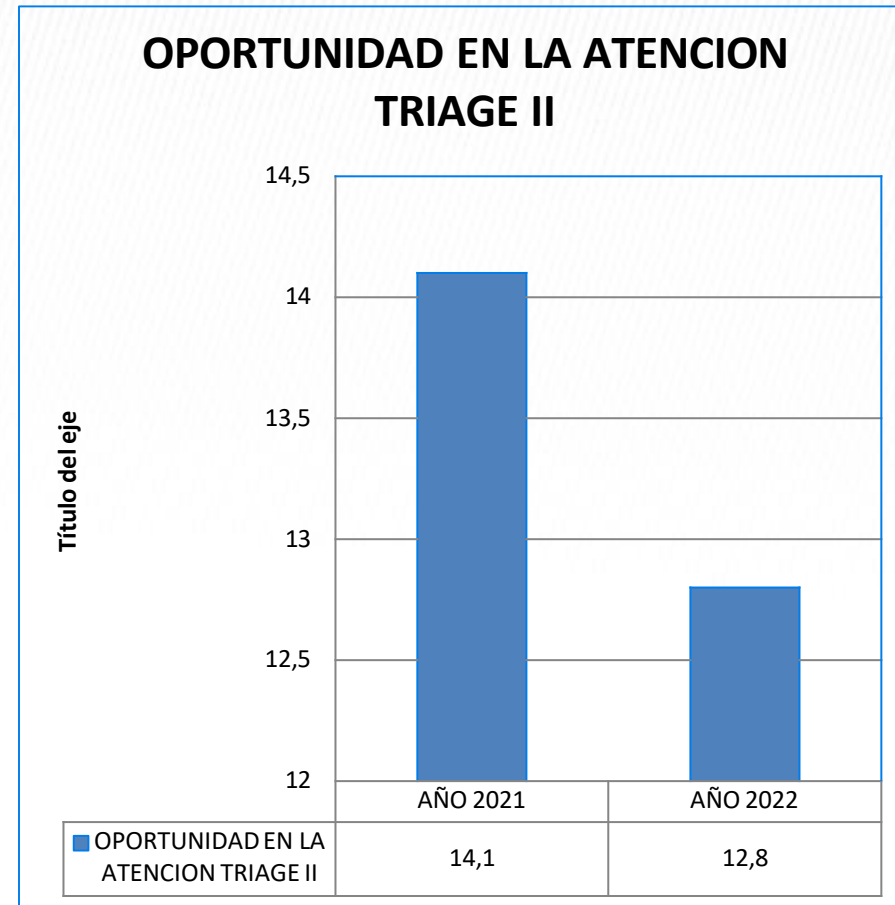
Para el indicador de oportunidad en medicina general, durante el 2021 da como resultado 0,8 día, respecto al estándar o meta aceptable $\leq 2,5$ DIAS, cumpliendo con el indicador de oportunidad. Dado que se realizaron análisis de la demanda insatisfecha, por lo que fue necesario aperturar agendas para los días sábados en Popayán, se dio apertura a la Unidad de Atención en salud de San José, en la vigencia 2022 se continua cumpliendo con el indicador como resultado 0,74 día, respecto al estándar o meta aceptable $\leq 2,5$ DIAS

Para el indicador de oportunidad en odontología durante el -2021 da como resultado 0,8 día, respecto al estándar o meta aceptable $\leq 2,5$ DIAS, cumpliendo con el indicador de oportunidad. Se restableció completamente el servicio de odontología, para lo cual fue necesaria la contratación de personal tanto de odontología como de higiene oral, para la vigencia 2022 da como resultado 0,71 día, respecto al estándar o meta aceptable $\leq 2,5$ DIAS, cumpliendo con el indicador de oportunidad.

INDICADORES DE EXPERIENCIA EN LA ATENCION

| NOMBRE DE INDICADOR | AÑO 2021 | AÑO 2022 |
|--------------------------------------|----------|----------|
| OPORTUNIDAD EN LA ATENCION TRIAGE II | 14,1 | 12,8 |

Fuente : SIHO-Sistema de Información Hospitalaria 2022



META
 ≤ 30
MINUTOS

ANALISIS: Tanto en la vigencia 2021 como en el 2022, se puede observar que el tiempo transcurrido a partir de que el paciente es clasificado como Triage 2 y el momento en el cual es atendido en consulta de Urgencias por médico, tiene un promedio de espera para 2021 de 14,1 y 2022 de 12,8 de minutos, respecto al estándar o meta aceptable ≤ 30 MINUTOS, cumpliendo con el umbral de desempeño. Dado que se ha realizado seguimiento mensual al indicador por cada punto de atención y resaltando al personal asistencial la importancia de cumplir con los tiempos de norma, establecidos para la atención de triage.

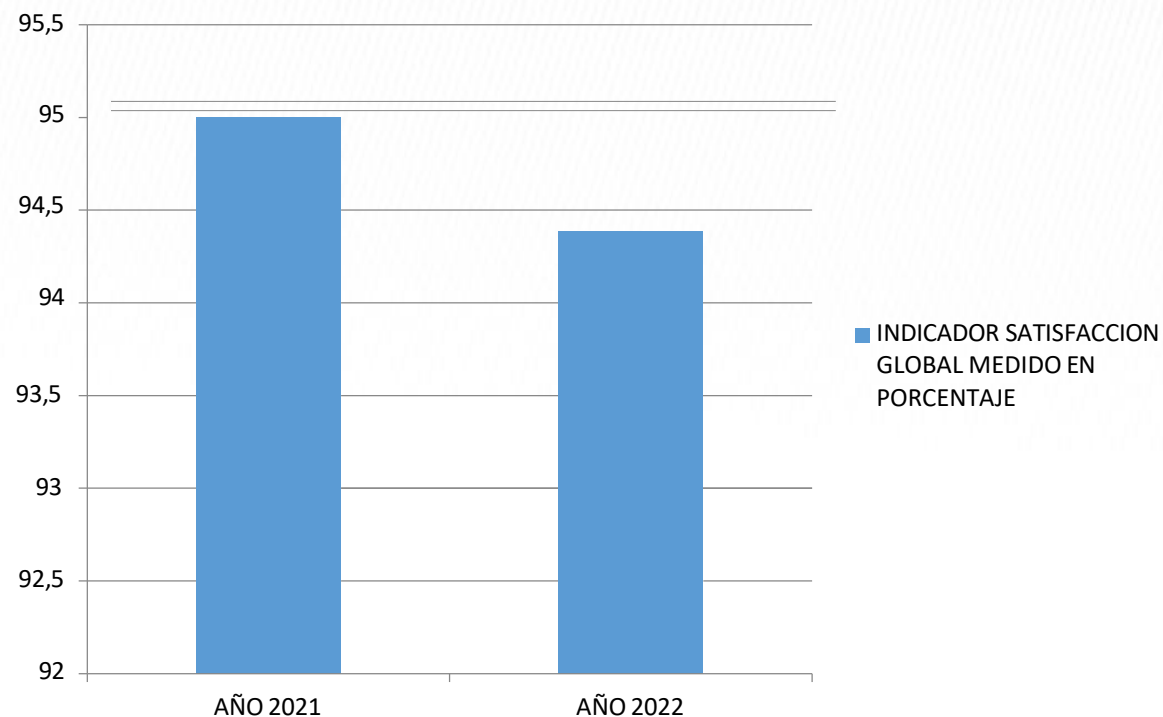
INDICADORES DE EXPERIENCIA EN LA ATENCION

| NOMBRE DE INDICADOR | AÑO 2021 | AÑO 2022 |
|--|----------|----------|
| INDICADOR SATISFACCION GLOBAL MEDIDO EN PORCENTAJE | 95 | 94,3 |

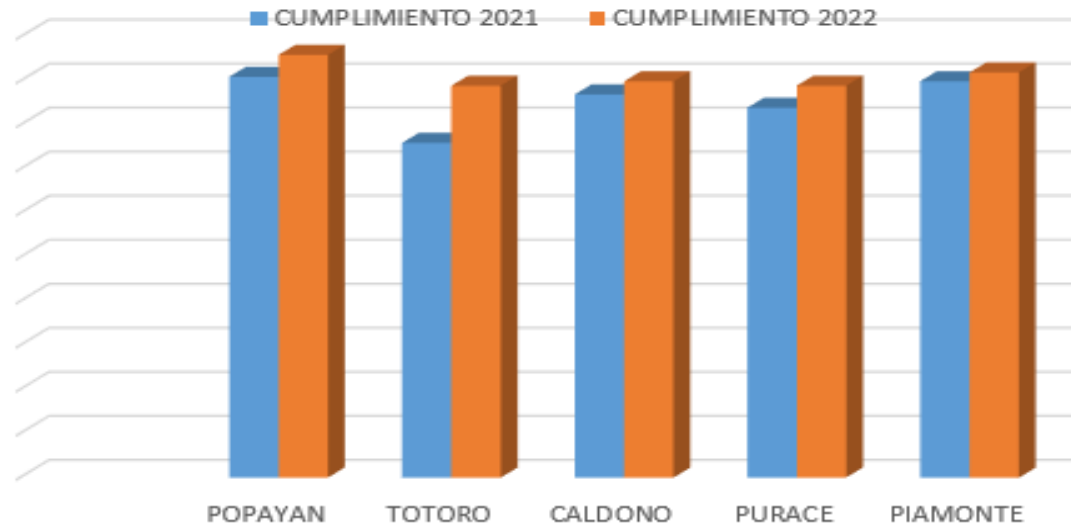
Fuente: Sistema de Información al Usuario SIAU-ESE Popayán 2022

ANALISIS: La Satisfacción global se efectúa en todos los puntos de Atención de la ESE Popayán y su medición se hace a través de la aplicación de encuestas que permiten medir la percepción de la Prestación de los Servicios de Salud por parte de los Usuarios, la muestra se toma teniendo en cuenta como numerador al Número de usuarios que respondieron ?muy buena? o ?buena? a la pregunta: ¿cómo calificaría su experiencia global respecto a los servicios de salud que ha recibido a través de su IPS? y como denominador Número de usuarios que respondieron la pregunta., La Meta para la Vigencia 2022 fue de mantener el indicador en $\geq 85\%$, logrando el cumplimiento tanto para la vigencia 2021 como para la vigencia 2022.

INDICADOR SATISFACCION GLOBAL MEDIDO EN PORCENTAJE



Seguridad de paciente adherencia lavado de manos

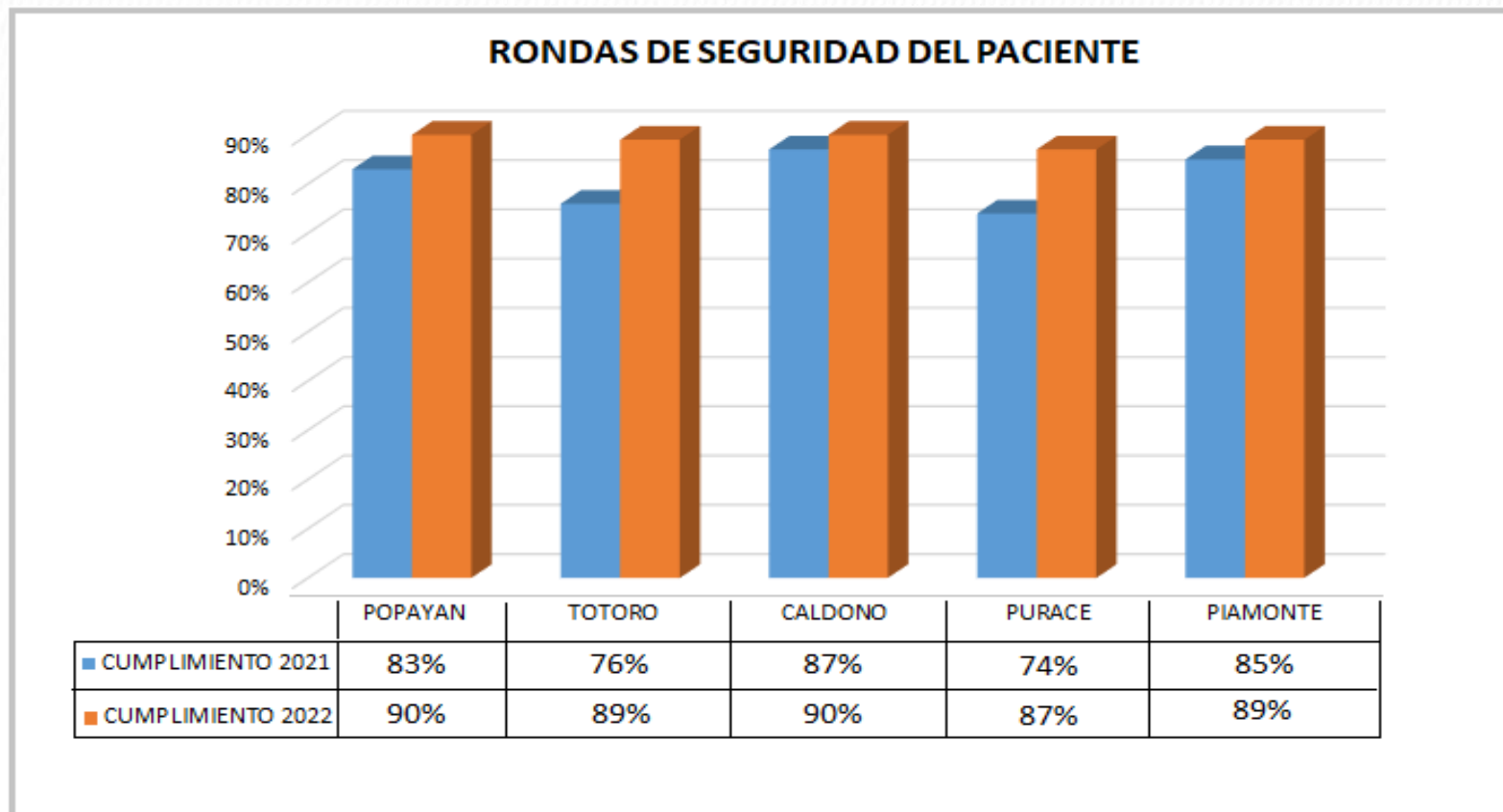


| | POPAYAN | TOTORO | CALDONO | PURACE | PIAMONTE |
|-------------------|---------|--------|---------|--------|----------|
| CUMPLIMIENTO 2021 | 91% | 76% | 87% | 84% | 90% |
| CUMPLIMIENTO 2022 | 96% | 89% | 90% | 89% | 92% |

Fuente: Proceso Planeación y Calidad –ESE Popayán 2022



Rondas de seguridad de paciente 2021-2022



Fuente: Proceso Planeación y Calidad –ESE Popayán 2022

Seguridad de paciente- capacitaciones

Políticas:
Seguridad del
Paciente y
Humanización

Política de
calidad y
prestación
de servicio

Prevención
de IAAS –
lavado de
manos

Gestión de
evento
clínico

Administración
de
medicamentos

Protocolo de
bioseguridad

Prevención
de caídas

Atención
Binomio
Madre e
Hijo

Protocolo de
Prevención
de Flebitis




Protocolo de
prevención
de úlceras
por presión



ACREDITACION HUMANIZACION

| No | ESTRATEGIAS | ACTIVIDADES |
|----|---|--|
| 5 | Ambientes cómodos y seguros de las instalaciones y el espacio físico | .Obras de mantenimiento correctivo y preventivo de infraestructura .se efectuaron aproximadamente 325 procedimientos de intervención en infraestructura |
| 6 | Desarrollar campañas de sensibilización orientadas al cambio de actitud para el buen trato de usuarios, comunidad y colaboradores | .Se realizaron capacitaciones de la MAGIA DEL BUEN TRATO .Estrés Laboral .Comunicación asertiva para un buen trato |
| 7 | Ofrecer apoyo espiritual a los usuarios y su familia | Articulación con los líderes Religiosos |



| No | ESTRATEGIAS | ACTIVIDADES |
|----|---|---|
| 8 | Garantizar la optimización del tiempo de los usuarios de la ESE, por medio de la asignación de espacios de lectura, que permitan una estancia placentera | Apoyar la actividad Departamental y Municipal contra la tuberculosis y atención especial a la población "habitante de calle" en el polideportivo de la Esmeralda  |
| 9 | Proveer a nuestros usuarios de productos y/o servicios primordiales, mediante la ejecución de jornadas de donación que garanticen mejorar la calidad de vida | Recibieron ropa limpia, corte de cabello, vacunación contra el COVID19, alimentación, actividad lúdica y cultural, entre otras atenciones.  |
| 10 | Ludotecas: Contribuir por medio del juego y la lectura mejorar el estado anímico del niño, niña y adolescentes para hacer de su estancia hospitalaria un ambiente agradable | Atención médica, asesoría psicológica  |

Indicadores seguridad del paciente 2022

TASA DE CAIDAS HOSPITALIZACION: Desde Enero a Diciembre de 2022 no se presentaron eventos adversos relacionados con caídas de usuarios que causen lesión alguna, Por lo que el indicador se encuentra en 0.

| Numerador | Denominador |
|--|--|
| Número total de pacientes hospitalizados que sufren caídas en el periodo | Sumatoria de días de estancia de los pacientes en los servicios de hospitalización en el periodo |
| Fuente Numerador | Fuente Denominador |
| Consolidado Seguridad del paciente | Sistema Caduceos |

| Mes | Enero | Febrero | Marzo | Abril | Mayo | Junio | Julio | Agosto | Septiembre | Octubre | Noviembre | Diciembre |
|-------------|-------|---------|-------|-------|------|-------|-------|--------|------------|---------|-----------|-----------|
| Numerador | 0 | 0 | 0 | 0 | 0 | 0 | 0 | 0 | 0 | 0 | 0 | 0 |
| Denominador | 422 | 398 | 424 | 530 | 703 | 525 | 540 | 581 | 591 | 476 | 503 | 945 |

Fuente: Proceso Planeación y Calidad –ESE Popayán 2022

Indicadores seguridad del paciente 2022

Proporción de eventos adversos relacionados con la administración de medicamentos en hospitalización No se han presentado reporte de eventos adversos relacionados con la administración de medicamentos. Por lo que el indicador se encuentra en cero.

| Numerador | Denominador |
|--|-------------------------------------|
| Número de eventos adversos relacionados con la administración de medicamentos en hospitalización | Total de egresos de hospitalización |
| Fuente Numerador | Fuente Denominador |
| Consolidado seguridad del paciente | Sistema Caduceos |

| Mes | Enero | Febrero | Marzo | Abril | Mayo | Junio | Julio | Agosto | Septiembre | Octubre | Noviembre | Diciembre |
|-------------|-------|---------|-------|-------|------|-------|-------|--------|------------|---------|-----------|-----------|
| Numerador | 0 | 0 | 0 | 0 | 0 | 0 | 0 | 0 | 0 | 0 | 0 | 0 |
| Denominador | 192 | 174 | 199 | 247 | 293 | 239 | 237 | 304 | 306 | 265 | 244 | 618 |

Fuente: Proceso Planeación y Calidad –ESE Popayán 2022

INDICADORES SEGURIDAD DEL PACIENTE 2022

TASA DE CAIDAS EN URGENCIAS :Desde Enero a Diciembre de 2022 no se presentaron reporte de eventos relacionados con caídas, de usuarios que causen lesión alguna. Por lo que el indicador se encuentra en 0. eventos adversos relacionados con caídas de usuarios que causen lesión alguna, Por lo que el indicador se encuentra en 0.

| Numerador | Denominador |
|--|--|
| Numero Total de pacientes atendidos en urgencias que sufren caídas en el periodo | Total de personas atendidas en urgencias en el periodo |
| Fuente Numerador | Fuente Denominador |
| Consolidado seguridad del paciente | Sistema Caduceos |

| Mes | Enero | Febrero | Marzo | Abril | Mayo | Junio | Julio | Agosto | Septiembre | Octubre | Noviembre | Diciembre |
|-------------|-------|---------|-------|-------|------|-------|-------|--------|------------|---------|-----------|-----------|
| Numerador | 0 | 0 | 0 | 0 | 0 | 0 | 0 | 0 | 0 | 0 | 0 | 0 |
| Denominador | 3519 | 3142 | 3571 | 3831 | 3940 | 3547 | 4033 | 4228 | 3695 | 3595 | 7758 | 5929 |

Fuente: Proceso Planeación y Calidad –ESE Popayán 2022



Empresa Social del Estado

POPAYÁN E.S.E.

Trabajamos de 

2.1 SISTEMA DE INFORMACIÓN DE ATENCIÓN AL USUARIO

S.I.A.U.



www.esepopayan.gov.co


SISTEMA DE INFORMACION Y ATENCION AL USUARIO – SIAU

La ESE Popayán cuenta con un oficina de atención al ciudadano, dispuesta para la atención personalizada en orientación al usuario en relación con sus necesidades y expectativas, así como también la resolución de PQRDFS.

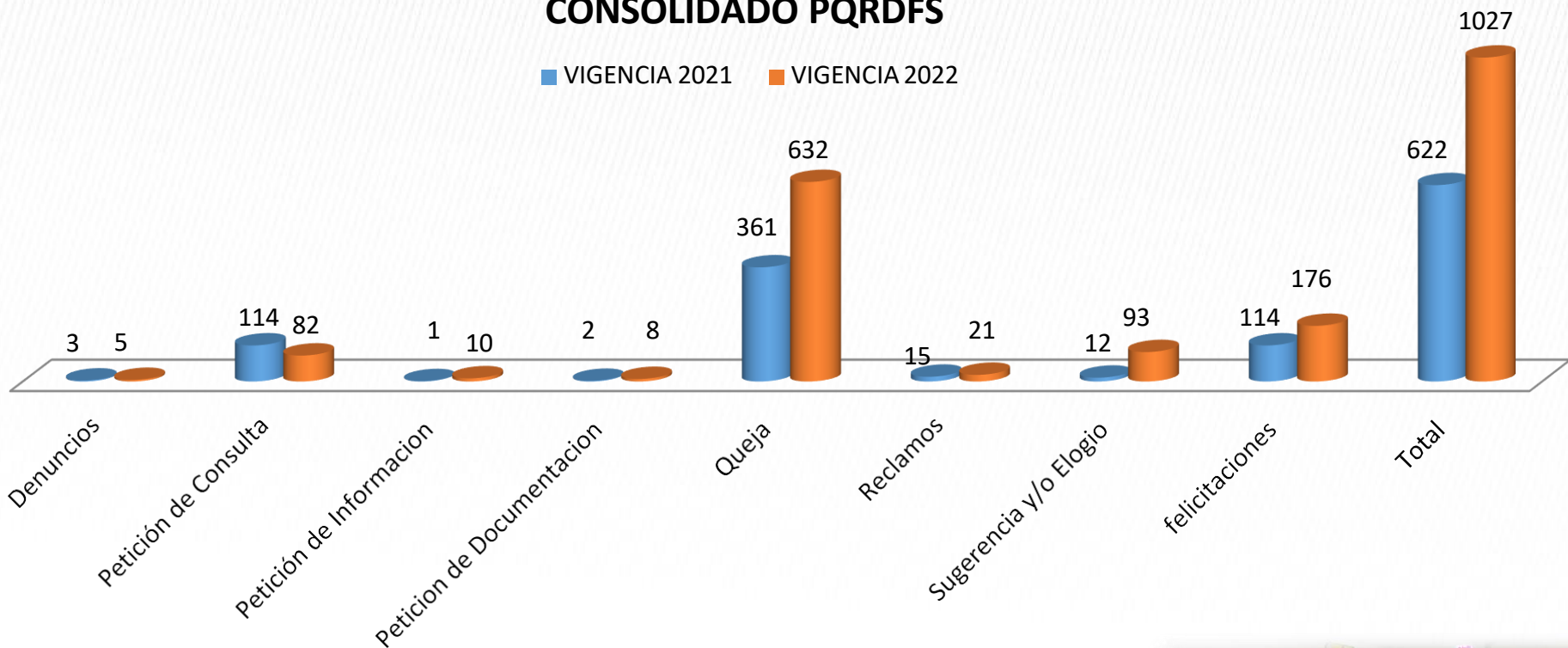
Medios de recepción de atención

Presencial: Disponible para los usuarios de lunes a viernes de 7:00 am a 12:00 meridiano y de 1:00 pm a 5:00 pm

Web: <http://pqrdf.esepopayan.gov.co/> donde el usuario puede radicar sus PQRDFS, también a través de la pagina se comunica a los usuarios el comportamiento de la PQRDFS.



CONSOLIDADO PQRDFS



Se evidencia un incremento del 75% en quejas, debido a que se reapertura la atención en todas de Unidades de Atención de la ESE Popayán; lo que conlleva al aumento de asistencia de usuarios a los puntos de atención, de igual manera se refleja un incremento de 54% en lo referente a las felicitaciones. En la vigencia 2022 presentó un crecimiento de PQRDFS del 65%.

La apertura de buzón de PQRSF se realiza de manera semanal con el acompañamiento de un delegado de la Liga de Usuarios, Personería, Secretaría de Salud Municipal y Profesional SIAU de la **E.S.E. POPAYÁN**.



TIEMPO DE GESTION DE RESPUESTA DE PQRSF

La institución y el talento humano del área del Sistema de Información y Atención al Usuario ha sido eficiente en dar respuesta a todas las solicitudes presentadas por los usuarios, garantizando así el cumplimiento normativo del tiempo de respuesta a las PQRDF (Ley 1755 de 2015)

Para vigencia 2022 se recepcionaron un total de 1027 PQRDFS en físico, con tramite de gestión de respuesta del 99.9%.

| RECEPCION PQRDFS | GESTIONADAS EN RANGO DE TIEMPO | GESTIONADAS FUERA DEL RANGO DE TIEMPO | SUB TOTAL |
|------------------|--------------------------------|---------------------------------------|-----------|
| WEB | 97 | 0 | 97 |
| FISICAS | 929 | 1 | 930 |
| TOTAL | 1026 | 1 | 1027 |
| PORCENTAJE | 99,9% | 0,1% | 100% |

PARTICIPACIÓN CIUDADANA Y CONTROL SOCIAL EN SALUD



Tema: DERECHOS Y DEBERES DE LOS USUARIOS FRENTE AL SISTEMA DE SALUD

De conformidad con el Decreto 4107 del 2011 sobre gestión y fomento de participación social en salud, desde el Sub-Proceso SIAU se acompañó en la vigencia 2022 a la Liga de Usuarios en el Plan de Capacitaciones.

Para vigencia 2022 se programaron 12 capacitaciones, con un cumplimiento de 100%



Tema: RUTAS DE ATENCION SERVICIO DE SALUD



Tema: VIRUELA SIMICA



Tema: PLAN DE ACCION LIGA DE USUARIOS

SOCIALIZACIÓN DE DERECHOS Y DEBERES DE LOS USUARIOS

Los derechos y deberes de los usuarios representan para la **E.S.E. POPAYÁN**, un instrumento invaluable para hacer pedagogía e interactuar con los usuarios. Así mismo garantiza el cumplimiento de las responsabilidades que las leyes y la constitución establecen.

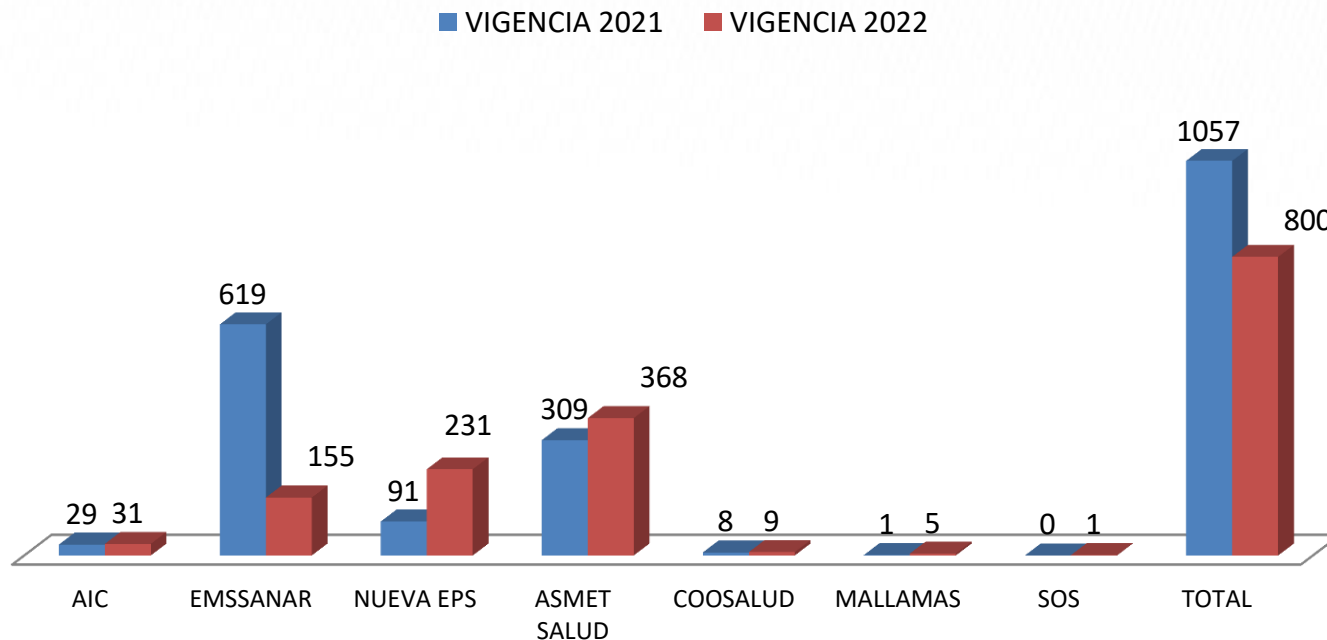


Para vigencia 2022 se programaron 12 capacitaciones, con un cumplimiento de 100%

SISTEMA DE INFORMACIÓN TRANSACCIONAL - SAT

La Empresa Social de Estado POPAYÁN E.S.E. comprometida con velar que la población pobre no asegurada y migrante venezolana con Permiso Especial de Permanencia vigente, cuenta con afiliación al Sistema General de Seguridad Social en Salud y a los afiliados presente el reporte de sus novedades, vigencia 2022 con el fin de fortalecer el Sistema de Afiliación Transaccional - SAT (Decreto 064 del 2020).

SISTEMA DE INFORMACION TRANSACCIONAL - SAT



En vigencia 2022 se evidenció disminución de solicitudes para afiliación motivo por el cual la oficinas de las EAPBS fueron habilitadas para atención presencial una vez se permitió la reapertura de atención a causa de la pandemia para COVID 19

ACCIONES DE FORTALECIMIENTO VIGENCIA 2022

Para atención personalizada a los usuarios se habilitaron líneas whatsapp exclusivas para cada EPS para asignación de citas medicas y odontológicas.



LINEA DE ATENCIÓN WHATSAPP

312 788 18 91

Para citas medicas de usuarios **AIC - MALLAMAS. COOSALUD**

DE LUNES A VIERNES de 7:00am a 12:00m y de 1:00pm a 5:00pm

Mensaje fuera del horario establecido se eliminara automáticamente. No se contestan llamadas

Trabajamos de

Empresa Social del Estado **POPAYÁN E.S.E.**



LINEA DE ATENCIÓN WHATSAPP

310 213 60 77

Para citas medicas de usuarios **EMSSANAR**

DE LUNES A VIERNES de 7:00am a 12:00m y de 1:00pm a 5:00pm

Mensaje fuera del horario establecido se eliminara automáticamente. No se contestan llamadas

Trabajamos de

Empresa Social del Estado **POPAYÁN E.S.E.**



LINEA DE ATENCIÓN WHATSAPP

321 760 81 95

Para citas medicas de usuarios **ASMET SALUD**

DE LUNES A VIERNES De 7:00am a 12:00m y de 1:00pm a 5:00pm

Mensaje fuera del horario establecido se eliminara automáticamente. No se contestan llamadas

Trabajamos de

Empresa Social del Estado **POPAYÁN E.S.E.**



LINEAS DE ATENCIÓN E.S.E Popayán

833 30 00

- EXT. 3 CRONICOS
- EXT. 9 CITOLOGIA
- EXT. 6 VACUNACION PAI

| | | |
|--|---|---|
| Planificación familiar 322 393 74 69 Linea Whatsapp | Gestantes 321 647 41 25 Linea Whatsapp y llamadas | Mamografía 310 213 60 61 Linea celular para llamadas |
| Vacunación PAI 321 760 81 92 Linea Whatsapp | Crecimiento y desarrollo 311 374 43 84 Linea celular para llamadas | PE y DT (Atención especializada: joven, adulto, vejez) 310 213 58 76 Linea Whatsapp |

Trabajamos de

Empresa Social del Estado **POPAYÁN E.S.E.**



Empresa Social del Estado
POPAYÁN E.S.E.
Trabajamos de 

2.2 PROCESO DE AGENDAMIENTO



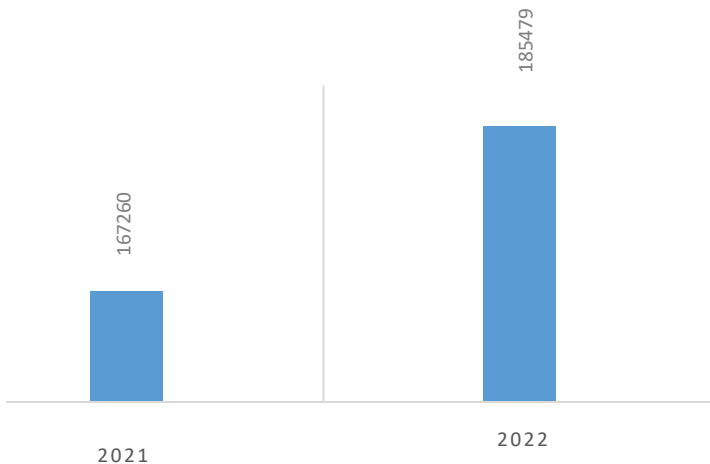
www.esepopayan.gov.co

CONSULTAS MEDICAS AGENDADAS

AGENDAMIENTO CONSULTA MEDICAS

| AÑO | TOTAL AGENDADO | AGENDADORAS | MEDICOS | CONSULTAS EFECTIVAS | % CONSULTAS EFECTIVAS | INASISTENCIA | % DE INASISTENCIA |
|-------|----------------|-------------|---------|---------------------|-----------------------|--------------|-------------------|
| 2021 | 167.260 | 12 | 21 | 161.313 | 96% | 5.947 | 4% |
| 2022 | 185.479 | 18 | 25 | 179.895 | 97% | 5.584 | 3% |
| TOTAL | 352.739 | | | 341.208 | 97% | 11.531 | 7% |

AGENDAMIENTO CONSULTA MEDICAS 2021 VS 2022



Se observa que en el agendamiento de consultas medicas año 2021 VS año 2022 aumento, es decir que en el año 2022 aumentaron **18,219** consultas medicas agendadas lo que corresponde al aumento de un **11%** con relación al año 2021

Esto se debe al aumento del talento humano médico; en el año 2021 se conto con 21 médicos y en el año 2022 se contó con 25 médicos. El personal de agendamiento aumento en el año 2022 con 18 funcionarios exclusivos para el proceso de agendamiento.

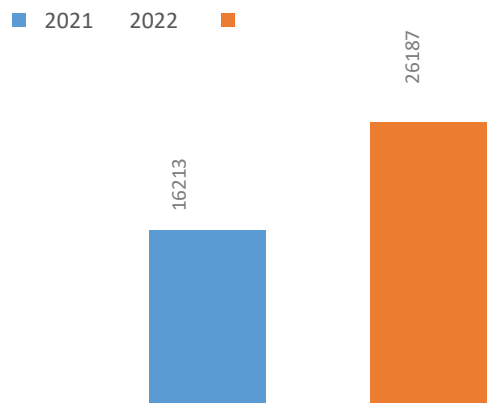
Fueron efectivas 161.313 consultas medicas con una inasistencia de 5,947 consultas reflejado en un 4% la inasistencia del año 2021, para 2022 el porcentaje de inasistencia fue del 3% es decir 5,584 usuarios que no asistieron.

CONSULTAS ODONTOLÓGICAS AGENDADAS

AGENDAMIENTO CONSULTA ODONTOLÓGICAS AÑO 2021 VS 2022

| AÑO | TOTAL | AGENDADORAS | ODONTOLOGOS | CONSULTAS EFECTIVAS | % CONSULTAS EFECTIVAS | INASISTENCIA | % DE INASISTENCIA |
|-------|--------|-------------|-------------|---------------------|-----------------------|--------------|-------------------|
| 2021 | 16.213 | 5 | 5 | 13.925 | 86% | 2.288 | 14% |
| 2022 | 26.187 | 7 | 8 | 25.629 | 98% | 558 | 2% |
| TOTAL | 42.400 | | | 39.554 | 93% | 2.846 | 16% |

AGENDAMIENTO CONSULTA ODONTOLÓGICAS AÑO 2021 VS AÑO 2022



Se observa que en el agendamiento de consultas odontológicas año 2021 VS año 2022 aumento, es decir que en el año 2022 aumentaron **9.974** consultas Odontológicas agendadas el aumento corresponde al **61,5%**.

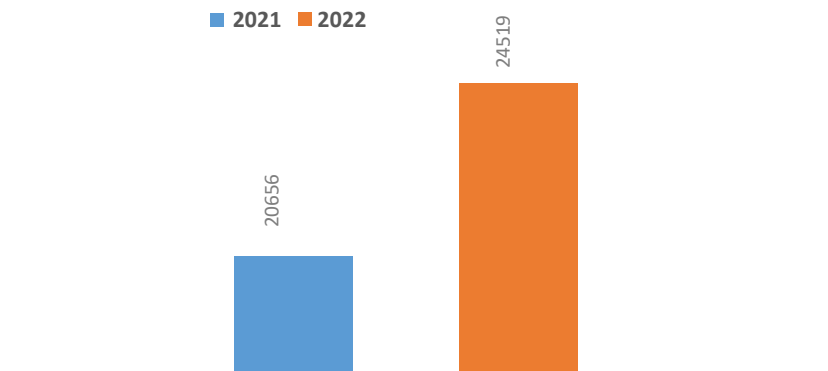
Esto se debe al aumento del talento humano de perfil de odontología; año 2021 se contó con 5 odontólogos en el año 2022 se contó con 7 Odontólogos. El personal de agendamiento aumento en el año 2022 con 8 funcionarios para agendamiento.

Fueron efectivas 13.925 consultas odontológicas con una inasistencia de 2.288 consultas reflejado en un 14% la inasistencia del año 2021, para 2022 el porcentaje de inasistencia fue del 2% es decir 558 usuarios que no asistieron.

CONSULTAS DE ENFERMERÍA AGENDADAS

| AGENDAMIENTO CONSULTA ENFERMERA JEFE | | | | | | | |
|--------------------------------------|--------|-------------|-------|---------------------|------------------|--------------|-------------------|
| AÑO | TOTAL | AGENDADORAS | JEFES | CONSULTAS EFECTIVAS | % DE EFECTIVIDAD | INASISTENTES | % DE INASISTENCIA |
| 2021 | 20.656 | 5 | 5 | 18.332 | 89% | 2.324 | 11% |
| 2022 | 24.519 | 8 | 5 | 24.426 | 100% | 93 | 0% |
| TOTAL | 45175 | | | 42.758 | 95% | 2.417 | 12% |

AGENDAMIENTO CONSULTA DE ENFERMERIA 2021 VS 2022



Se observa que en el agendamiento de consultas de enfermería año 2021 VS año 2022 aumento un **19%** es decir que en el año 2022 aumentaron **3,863** consultas de enfermería agendadas.

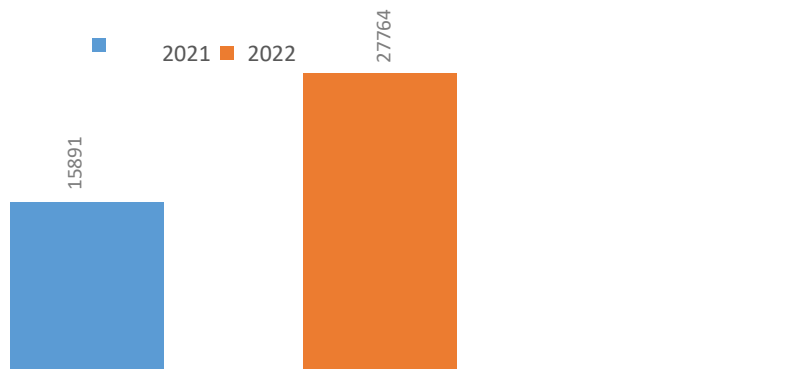
Esto se debe al aumento de demanda inducida, educación a los usuarios en la importancia de asistir a las consultas de enfermería, a la captación en tiempo real de p y p desde el agendamiento médico, odontológico y el área de facturación, jornadas de citología y en colegios; se ha contado con el mismo número de personal de enfermería; el personal de agendamiento aumento en el año 2022 con 8 funcionarios.

CONSULTAS DE HIGIENE ORAL AGENDADAS

AGENDAMIENTO CONSULTA HIGIENE ORAL

| AÑO | TOTAL | AGENDADORAS | HIGIENISTAS | CONSULTAS EFECTIVAS | % DE EFECTIVIDAD | INASISTENTES | % DE INASISTENCIA |
|-------|--------|-------------|-------------|---------------------|------------------|--------------|-------------------|
| 2021 | 15.891 | 5 | 4 | 14.836 | 93% | 1.055 | 7% |
| 2022 | 27.764 | 8 | 4 | 23.107 | 83% | 4.657 | 17% |
| TOTAL | 43.655 | | | 37.943 | 87% | 5.712 | 23% |

AGENDAMIENTO CONSULTA HIGIENE ORAL
2021 VS 2022



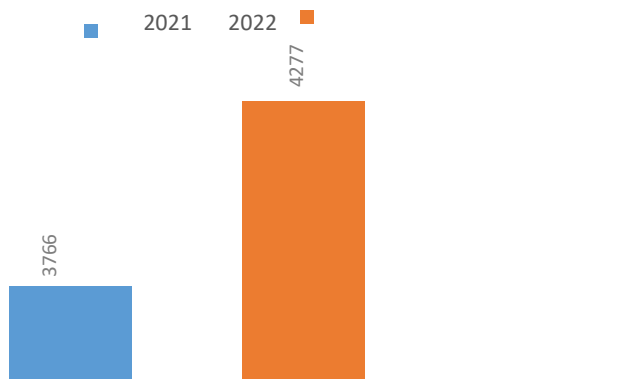
Se observa que en el agendamiento de consultas de higiene oral año 2021 VS año 2022 aumento es decir que en el año 2022 aumentaron **11,873** que equivale al **75%** de consultas de higiene oral agendadas.

El número de personal se mantuvo en ambos años; se hizo énfasis en el año 2022 en jornadas en los colegios y otros. El personal de agendamiento aumento; en el año 2022 con 8 funcionarios exclusivos para agendamiento.

CONSULTAS DE PSICOLOGÍA AGENDADAS

| AGENDAMIENTO CONSULTA PSICOLOGÍA | | | | | | | |
|----------------------------------|-------|-------------|------------|---------------------|------------------|--------------|-------------------|
| AÑO | TOTAL | AGENDADORAS | PSICOLOGÍA | CONSULTAS EFECTIVAS | % DE EFECTIVIDAD | INASISTENTES | % DE INASISTENCIA |
| 2021 | 3.766 | 1 | 2 | 1.920 | 51% | 1.846 | 49% |
| 2022 | 4.277 | 1 | 2 | 3.029 | 71% | 1.248 | 29% |
| TOTAL | 8.043 | | | 4.949 | 62% | 3.094 | 78% |

AGENDAMIENTO CONSULTA PSICOLOGÍA 2021 VS 2022



Se observa que en el agendamiento de consultas de psicología año 2021 VS año 2022 aumento, es decir que en el año 2022 aumentaron **511** esquivale al **14%** consultas de psicología agendadas.

Se contó con dos psicólogas y una agendadora, el aumento se debe que se valoro usuarios sin restricción de EPS y contratación y además aumento el numero de remisiones a psicología después de salid de una pandemia.

ESTRATEGÍAS QUE CONTRIBUYERON A MANTENER LA OPORTUNIDAD DE LAS CITAS MEDICAS, ODONTOLÓGICAS, HIGIENE ORAL, ENFERMERÍA Y PSICOLOGÍA EN EL AÑO 2022

1. Se Apertura el centro de Salud San José.
2. Aumento de personal médico y odontología.
3. Se destino 1 médico exclusivo para PE y DT en el centro de salud Sur Occidente.
4. Se destino 1 médico exclusivo para PE y DT en el Centro de salud Bello Horizonte.
5. Aumento de personal de agendamiento.
6. Implementación de líneas exclusivas para cada EAPB, mejorando la accesibilidad a los servicios.
7. Implementación de línea de celular para llamadas y wpst. para los programas de PE y DT y odontología, mejorando la accesibilidad a los servicios.
8. Se asigno una agendadora para cada centro de salud; el usuario puede acceder a solicitar la cita de manera presencial y por vía telefónica.
9. Continuidad de Pagina web para solicitar citas medicas.
10. Aumento de la publicidad de los canales de accesibilidad.

ESTRATEGÍAS QUE CONTRIBUYERON A MANTENER LA OPORTUNIDAD DE LAS CITAS MEDICAS, ODONTOLÓGICAS, HIGIENE ORAL, ENFERMERÍA Y PSICOLOGÍA EN EL AÑO 2022

10. Apertura de 2 consultorios en el centro de salud Sur Occidente.
11. Apertura de 1 consultorio de consulta externa en el Hospital Toribio Maya.
12. Apertura de 1 consultorio de consulta externa en el Hospital María Occidente.
13. Adquisición de equipos de computo y mobiliaria.
14. Adquisición de equipos biomédicos.
15. Consulta los días sábados.
16. Aumento de numero de pacientes o de turnos en las agendas de los profesionales.
17. Se definió metas internas para los profesionales logrando que ellos se comprometan a la efectividad de las consultas en tiempo real.
18. Para las consultas de enfermería inasistentes la agendadora se encarga de reprogramar nuevamente la cita.
19. Jornada de salud en colegios, guarderías, ancianatos, carceleta de menores.
20. Jornadas de citología.



Empresa Social del Estado

POPAYÁN E.S.E.

Trabajamos de 

3. GESTIÓN AMBULATORIA Y HOSPITALARIA



www.esepopayan.gov.co

PRODUCCION TOTAL VIGENCIA 2021-2022

| No. | ITEM | Ponderado | TOTAL PRODUCCION 2021 | TOTAL PRODUCCION 2022 | DIFERENCIA | VARIACION | TOTAL UVR 2021 | TOTAL UVR 2022 | DIFERENCIA | VARIACION |
|-----|---|-----------|-----------------------|-----------------------|------------|-----------|----------------|----------------|------------|-----------|
| 1 | Dosis de biológico aplicadas | 0,15 | 210.892 | 150.047 | -60.845 | (28,85) | 31.633,80 | 22.507,05 | - 9.126,75 | (28,85) |
| 2 | Controles de enfermería (Atención prenatal / crecimiento y desarrollo) | 0,75 | 12.772 | 13.677 | 905 | 7,09 | 9.579,00 | 10.257,75 | 678,75 | 7,09 |
| 3 | Otros controles de enfermería de PyP (Diferentes a atención prenatal - Crecimiento y desarrollo) | 0,75 | 7.698 | 12.411 | 4.713 | 61,22 | 5.773,50 | 9.308,25 | 3.534,75 | 61,22 |
| 4 | Citologías cervicovaginales tomadas | 2,00 | 9.130 | 11.119 | 1.989 | 21,79 | 18.260,00 | 22.238,00 | 3.978,00 | 21,79 |
| 5 | Consultas de medicina general electivas realizadas | 1,82 | 239.680 | 269.753 | 30.073 | 12,55 | 436.217,60 | 490.950,46 | 54.732,86 | 12,55 |
| 6 | Consultas de medicina general urgentes realizadas | 5,27 | 39.366 | 46.402 | 7.036 | 17,87 | 207.458,82 | 244.538,54 | 37.079,72 | 17,87 |
| 7 | Consultas de medicina especializada electivas realizadas | 0,00 | 0 | 0 | 0 | - | - | - | - | - |
| 8 | Consultas de medicina especializada urgentes realizadas | 0,00 | 0 | 0 | 0 | - | - | - | - | - |
| 9 | Otras consultas electivas realizadas por profesionales diferentes a médico, enfermero u odontólogo (Incluye | 0,00 | 3.612 | 4.085 | 473 | 13,10 | - | - | - | - |
| 10 | Total de consultas de odontología realizadas (valoración) | 1,82 | 23.989 | 39.707 | 15.718 | 65,52 | 43.659,98 | 72.266,74 | 28.606,76 | 65,52 |

PRODUCCION TOTAL VIGENCIA 2021-2022

| No. | ITEM | Ponderado | TOTAL PRODUCCION N 2021 | TOTAL PRODUCCION N 2022 | DIFERENCIA | VARIACION | TOTAL UVR 2021 | TOTAL UVR 2022 | DIFERENCIA | VARIACION |
|-----|--|-----------|-------------------------|-------------------------|------------|-----------|----------------|----------------|------------|-----------|
| 11 | Número de sesiones de odontología realizadas | 0,00 | 110.388 | 222.064 | 111.676 | 101,17 | - | - | - | - |
| 12 | Total de tratamientos terminados (Paciente terminado) | 0,00 | 1.613 | 5.782 | 4.169 | 258,46 | - | - | - | - |
| 13 | Sellantes aplicados | 1,06 | 4.247 | 14.646 | 10.399 | 244,86 | 4.501,82 | 15.524,76 | 11.022,94 | 244,86 |
| 14 | Superficies obturadas (cualquier material) | 1,06 | 53.672 | 109.043 | 55.371 | 103,17 | 56.892,32 | 115.585,58 | 58.693,26 | 103,17 |
| 15 | Exodoncias (cualquier tipo) | 2,10 | 3.058 | 5.644 | 2.586 | 84,57 | 6.421,80 | 11.852,40 | 5.430,60 | 84,57 |
| 16 | Partos vaginales | 65,00 | 315 | 255 | -60 | (19,05) | 20.475,00 | 16.575,00 | - 3.900,00 | (19,05) |
| 17 | Partos por cesárea | 0,00 | 0 | 0 | 0 | - | - | - | - | - |
| 18 | Total de egresos | 0,00 | 2.352 | 3.760 | 1.408 | 59,86 | - | - | - | - |
| 19 | Egresos obstétricos (partos, cesáreas y otros egresos obstétricos) | 0,00 | 531 | 320 | -211 | (39,74) | - | - | - | - |
| 20 | Egresos quirúrgicos (Sin incluir partos, cesáreas y otros egresos obstétricos) | 0,00 | 0 | 0 | 0 | - | - | - | - | - |

Fuente : Información SIHO Diciembre 2021- 2022

PRODUCCION TOTAL VIGENCIA 2021-2022

| No. | ITEM | Ponderado | TOTAL PRODUCCION 2021 | TOTAL PRODUCCION 2022 | DIFERENCIA | VARIACION | TOTAL UVR 2021 | TOTAL UVR 2022 | DIFERENCIA | VARIACION |
|-----|---|-----------|-----------------------|-----------------------|------------|-----------|----------------|----------------|------------|-----------|
| 21 | Egresos no quirúrgicos (No incluye salud mental, partos, cesáreas y otros egresos obstétricos) | 0,00 | 1.821 | 3.424 | 1.603 | 88,03 | - | - | - | - |
| 22 | Egresos salud mental | 0,00 | 0 | 16 | 16 | - | - | - | - | - |
| 23 | Pacientes en Observación | 0,00 | 13.014 | 5.325 | -7.689 | (59,08) | - | - | - | - |
| 24 | Pacientes Unidad Cuidados Intensivos | 0,00 | 0 | 0 | 0 | - | - | - | - | - |
| 25 | Pacientes en Cuidados Intermedios | 0,00 | 0 | 0 | 0 | - | - | - | - | - |
| 26 | Total de días estancia de los egresos | 10,74 | 4.901 | 7.262 | 2.361 | 48,17 | 52.636,74 | 77.993,88 | 25.357,14 | 48,17 |
| 27 | Días estancia de los egresos obstétricos (Partos, cesáreas y otros obstétricos) | 0,00 | 699 | 411 | -288 | (41,20) | - | - | - | - |
| 28 | Días estancia de los egresos quirúrgicos (Sin Incluir partos, cesáreas y otros obstétricos) | 0,00 | 0 | 0 | 0 | - | - | - | - | - |
| 29 | Días estancia de los egresos No quirúrgicos (No incluye salud mental, partos, cesáreas y otros obstétricos) | 0,00 | 4.202 | 6.829 | 2.627 | 62,52 | - | - | - | - |
| 30 | Días estancia de los egresos salud mental | 0,00 | 0 | 22 | 22 | - | - | - | - | - |

Fuente : Información SIHO Diciembre 2021- 2022

PRODUCCION TOTAL VIGENCIA 2021-2022

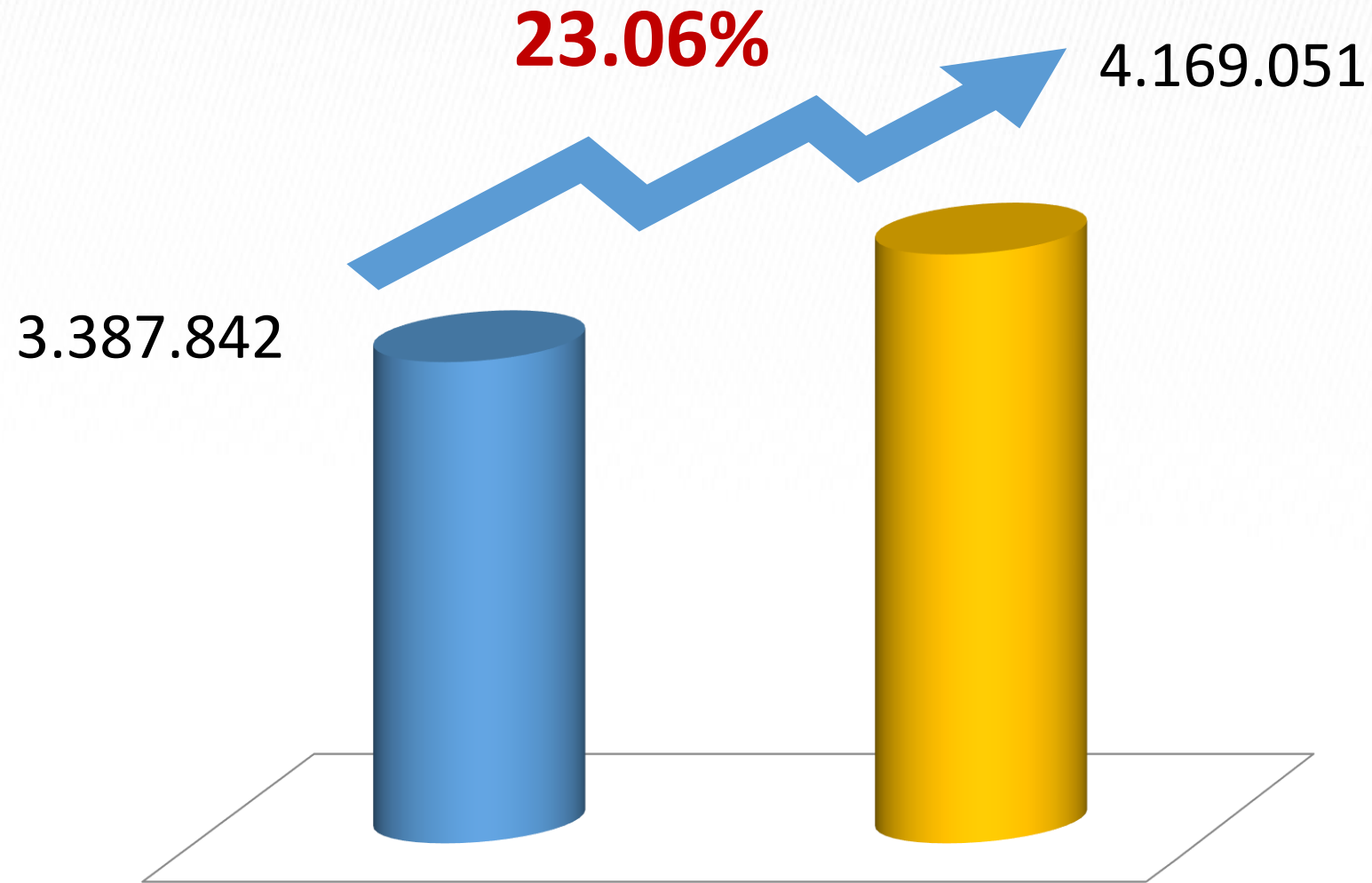
| No. | ITEM | Ponderado | TOTAL PRODUCCION 2021 | TOTAL PRODUCCION 2022 | DFERENCIA | VARIACION | TOTAL UVR 2021 | TOTAL UVR 2022 | DFERENCIA | VARIACION |
|-----|--|-----------|-----------------------|-----------------------|-----------|-----------|----------------|----------------|------------|-----------|
| 31 | Días estancia Cuidados Intermedios. | 0,00 | 0 | 0 | 0 | - | - | - | - | - |
| 32 | Días estancia Cuidados Intensivos | 0,00 | 0 | 0 | 0 | - | - | - | - | - |
| 33 | Total de días cama ocupados | 0,00 | 4.901 | 8.616 | 3.715 | 75,80 | - | - | - | - |
| 34 | Total de días cama disponibles | 0,00 | 13.923 | 18.340 | 4.417 | 31,72 | - | - | - | - |
| 35 | Total de cirugías realizadas (Sin incluir partos y cesáreas) | 82,00 | 19.990 | 23.143 | 3.153 | 15,77 | 1.639.180,00 | 1.897.726,00 | 258.546,00 | 15,77 |
| 36 | Cirugías grupos 2-6 | 0,00 | 20.020 | 23.143 | 3.123 | 15,60 | - | - | - | - |
| 37 | Cirugías grupos 7-10 | 0,00 | 0 | 0 | 0 | - | - | - | - | - |
| 38 | Cirugías grupos 11-13 | 0,00 | 0 | 0 | 0 | - | - | - | - | - |
| 39 | Cirugías grupos 20-23 | 0,00 | 0 | 0 | 0 | - | - | - | - | - |
| 40 | Exámenes de laboratorio | 1,98 | 410.277 | 565.531 | 155.254 | 37,84 | 814.019,59 | 1.119.751,38 | 305.731,79 | 37,56 |

PRODUCCION TOTAL VIGENCIA 2021-2022

| Nº | ÍTEM | Ponderación | TOTAL PRODUCCION 2021 | TOTAL PRODUCCION 2022 | DIFFERENCIA | VARIACION | TOTAL UVR 2021 | TOTAL UVR 2022 | DIFFERENCIA | VARIACION |
|----|--|-------------|-----------------------|-----------------------|-------------|-----------|----------------|----------------|-------------|-----------|
| 41 | Número de imágenes diagnósticas tomadas | 4,73 | 5.192 | 7.225 | 2.033 | 39,16 | 24.558,16 | 34.174,25 | 9.616,09 | 39,16 |
| 42 | Número de sesiones de terapias respiratorias realizadas | 0,00 | 0 | 1.058 | 1.058 | - | - | - | - | - |
| 43 | Número de sesiones de terapias físicas realizadas | 0,00 | 1.294 | 1.355 | 61 | 4,71 | - | - | - | - |
| 44 | Número de sesiones de otras terapias (sin incluir respiratorias y físicas) | 0,00 | 0 | 0 | 0 | - | - | - | - | - |
| 45 | Número de visitas domiciliarias, comunitarias e institucionales -PIC- | 2,37 | 5.776 | 2.129 | -3.647 | (63,14) | 13.757,30 | 5.045,73 | - 8.711,57 | (63,32) |
| 46 | Número de sesiones de talleres colectivos -PIC- | 1,82 | 1.561 | 1.514 | -47 | (3,01) | 2.817,02 | 2.755,48 | - 61,54 | (2,18) |
| | TOTAL | | 1.230.886 | 1.584.058 | 353.172 | 28,69 | 3.387.842,45 | 4.169.051,25 | 781.208,80 | 23,06 |

Fuente: Información SIHO Diciembre 2022

VARIACION PRODUCCION TOTAL UVR AÑO 2021- 2022

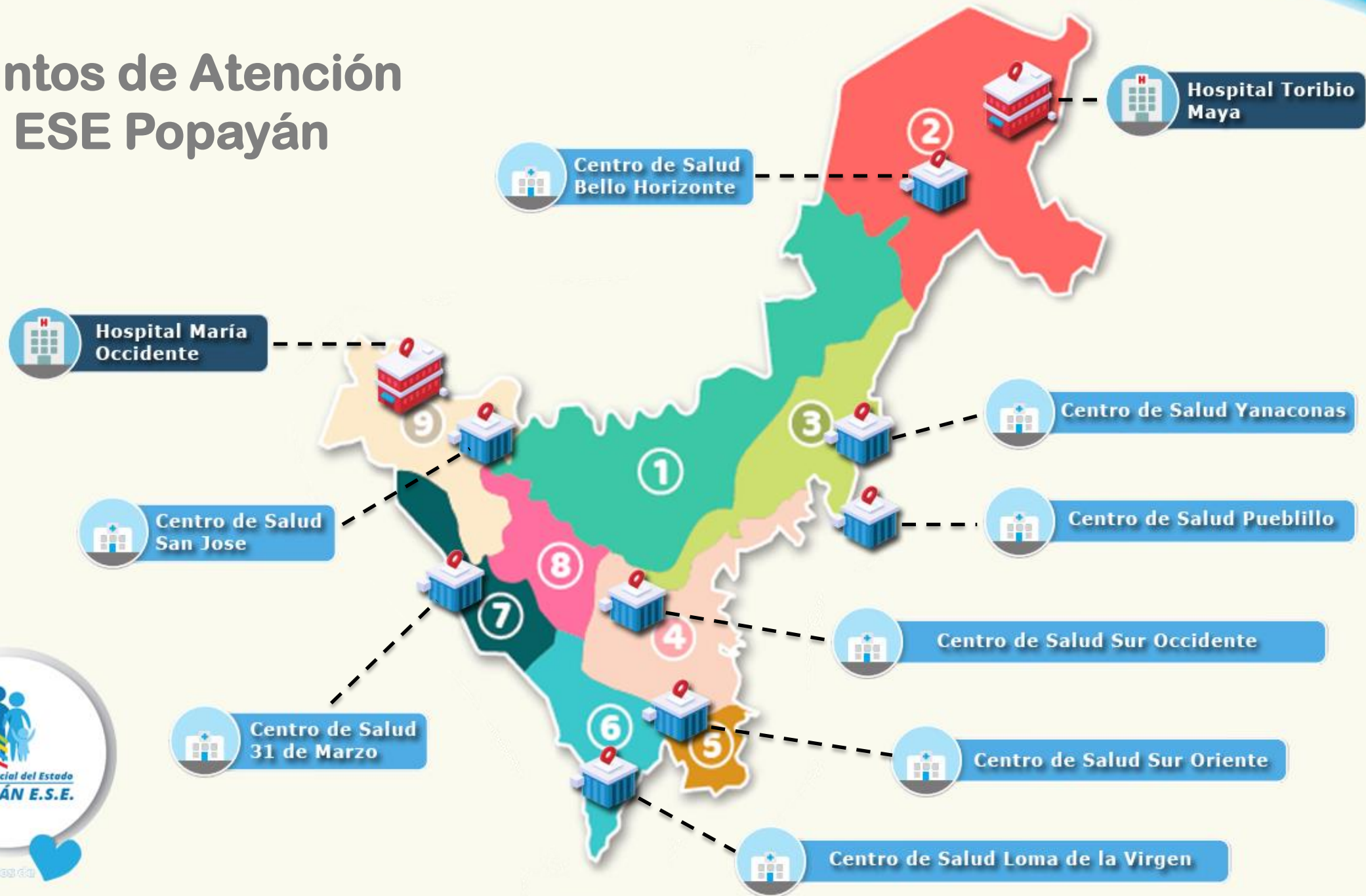


INCREMENTO UVR

+ 23.06%

3.1 GESTIÓN AMBULATORIA Y HOSPITALARIA POPAYÁN

Puntos de Atención ESE Popayán



UNIDADES DE ATENCIÓN ESE POPAYAN

| MUNICIPIO | NUMERO DE SEDES | TIPO DE SEDES | NOMBRE |
|--------------|-----------------|---------------------|--|
| Popayán | 10 | Hospitales: 2 | Unidad de Atención en Salud Hospital María Occidente |
| | | | Unidad de Atención en Salud Hospital Toribio Maya |
| | | Centros de Salud: 8 | Unidad de Atención en Salud Suroccidente |
| | | | Unidad de Atención en Salud Loma de la Virgen |
| | | | Unidad de Atención en Salud Suroriente |
| | | | Unidad de Atención en Salud Yanaconas |
| | | | Unidad de Atención en Salud 31 de marzo |
| | | | Unidad de Atención en Salud Pueblillo |
| | | | Unidad de Atención en Salud San José |
| | | | Unidad de Atención en Salud Bello Horizonte |
| Caldono | 3 | Hospitales: 1 | Unidad de Atención en Hospital Nivel I Caldonó |
| | | Centros de Salud: 2 | Unidad de Atención en Salud Pescador |
| | | | Unidad de Atención en Salud Siberia |
| Piamonte | 2 | Hospitales: 1 | Unidad de Atención en Hospital Piamonte |
| | | Centros de Salud: 1 | Unidad de Atención en Salud Mirafior |
| Puracé | 3 | Hospitales: 2 | Unidad de Atención en Hospital Puracé |
| | | | Unidad de Atención en Hospital Coconuco |
| | | Puesto de Salud: 1 | Unidad de Atención en Salud Santa Leticia |
| Totoró | 2 | Hospitales: 1 | Unidad de Atención en Hospital Totoró |
| | | Centros de Salud: 1 | Unidad de Atención en Salud Paniquitá |
| TOTAL | 20 | | |



POBLACIÓN HABITANTES POPAYÁN

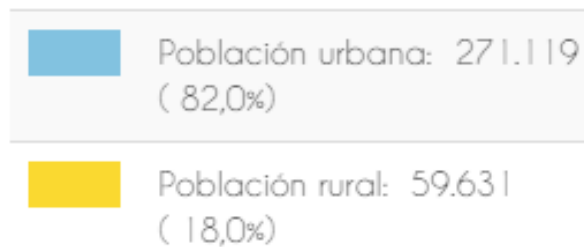
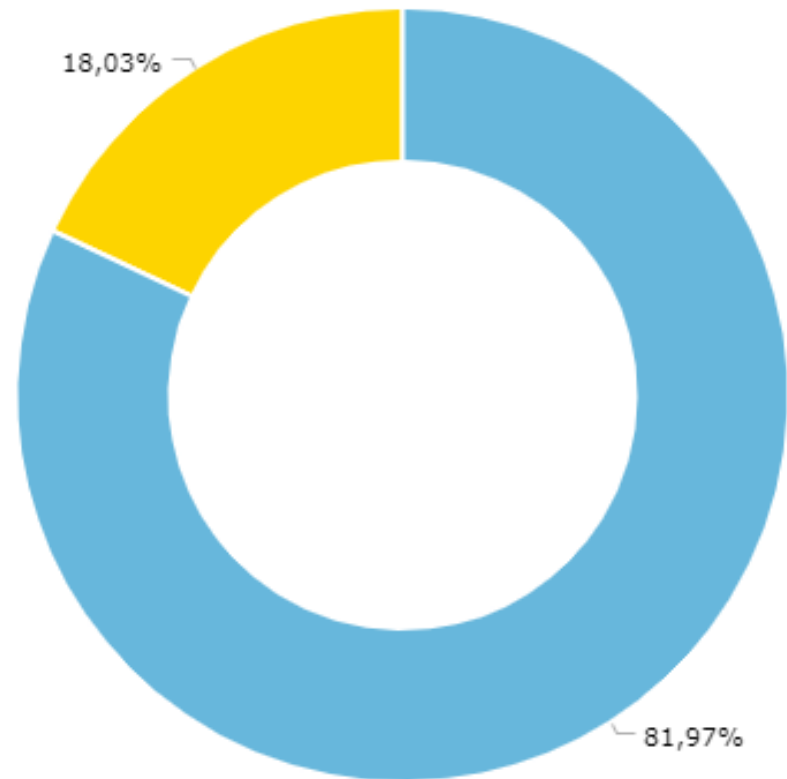
| COMUNA | HABITANTES |
|--------------------|------------|
| POBLACIÓN COMUNA 1 | 12,448 |
| POBLACIÓN COMUNA 2 | 37,069 |
| POBLACIÓN COMUNA 3 | 30,643 |
| POBLACIÓN COMUNA 4 | 40,831 |
| POBLACIÓN COMUNA 5 | 20,828 |
| POBLACIÓN COMUNA 6 | 31,163 |
| POBLACIÓN COMUNA 7 | 44,049 |
| POBLACIÓN COMUNA 8 | 33,032 |
| POBLACIÓN COMUNA 9 | 21,056 |
| | |
| POBLACIÓN VEREDAS | 59.631 |

Fuente DANE – Censo Nacional de Población y Vivienda - 2022

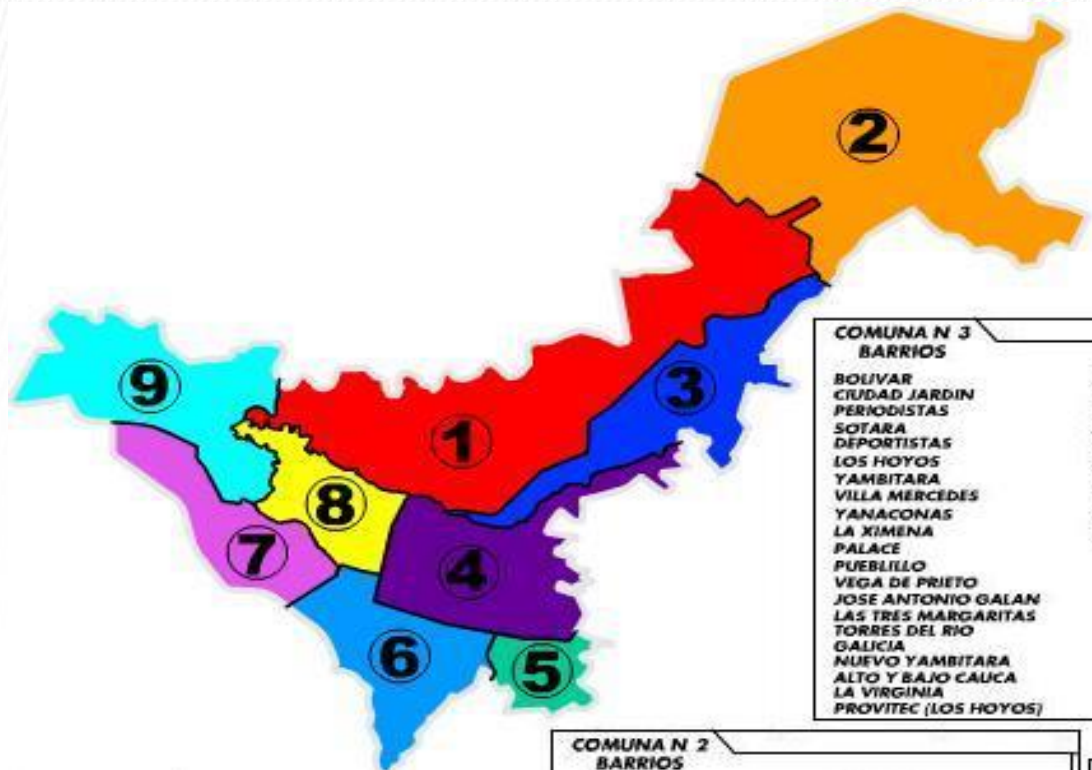
| | |
|--|--|
| TOTAL POBLACIÓN | 330,750 |
| POBLACIÓN CABECERA | 271,119 |
| POBLACIÓN ZONA RURAL | 59,631 |
| POBLACIÓN CONTRATADA POR LAS EAPB (NUEVA EPS ASMET SALUD EMSSANAR AIC MALLAMAS) | 104.173 (31% POBLACION DEL MUNICIPIO) |

* Datos de comunas proyectados a partir de la densidad poblacional por comunas del POT Popayán 2000

POBLACIÓN DESAGREGADA POR ÁREA DEL MUNICIPIO



Fuente DANE – Censo Nacional de Población y Vivienda - 2022



COMUNA N 1 BARRIOS

MODELO
LOMA LINDA
PRADOS DEL NORTE
LA CABA
SANTA CLARA
CASAS FISCALES
CHAMPAGNAT
MACHANGARA
LA PLAYA
CAMPAMENTO
PUERTA DE HIERRO
PUBENZA (CATAY)
ANTONIO NARIO
VILLA PAULA
CAMPO BELLO
EL RECUERDO
LA VILLA

BLOQUES DE PUBENZA
BELALCAZAR
LOS LAURELES
LOS ROSALES
ALCALA
MONTERROSALES
FANCAL
CIUDAD CAPRI
PUERTA DEL SOL

COMUNA N 2 BARRIOS

VILLA INES
LA ESPERANZA
VILLA ANDRES
LA ARBOLEDA
EL UVO
SAN IGNACIO
BELLA VISTA
EL BAMBU
CRUZ ROJA
RIO VISTA
BELLO HORIZONTE
EL PLACER
VILLA DEL NORTE
LA PRIMAVERA
RINCONCITO PRIMAVERAL
LA ALDEA
LA FLORIDA
VEREDA GONZALEZ
EL TABLAZO
MORINDA
DESTECHADOS DEL NORTE
SANTIAGO DE CALI
ZULDEMAIDA
MARIA PAZ
BALCON DEL NORTE
PINO PARDO
MATAMOROS

CHAMIZAL
MINUTO DE DIOS
VILLA CLAUDIA
GUAYACANES DEL RIO
EL PINAR
LOS CAMBULOS
LUNA BLANCA
CORDILLERA
VILLA DEL VIENTO
CANTERBURY
CANALES DE BRUJAS
SAN FERNANDO
PINARES
LOS ANGELES

COMUNA N 3 BARRIOS

BOUVAR
CIUDAD JARDIN
PERIODISTAS
SOTARA
DEPORTISTAS
LOS HOYOS
YAMBITARA
VILLA MERCEDES
YANAICONAS
LA XIMENA
PALACE
PUEBLILLO
VEGA DE PRIETO
JOSE ANTONIO GALAN
LAS TRES MARGARITAS
TORRES DEL RIO
GALICIA
NUEVO YAMBITARA
ALTO Y BAJO CAUCA
LA VIRGINIA
PROVITEC (LOS HOYOS)

RINCON DE LA ESTANCIA
MADRES SOLTERAS (MADRE)
ALTOS DEL JARDIN
LA ESTANCIA
MORAVIA
GUAYACANES
AIDA LUCIA
ALICANTE I y II
ACACIAS
UCRANIA
RINCON DEL RIO

COMUNA N 4 BARRIOS

CADILLAL
VALENCIA
ACHIRAL
LAS AMERICAS
COLOMBIA II ETAPA
ARGENTINA
SAN CAMILO
EL EMPEDRADO
HERNANDO LORA
MOSCOPAN
OBRERO
SANTA INES
FUCHA
LOMA DE CARTAGENA
LA PAMBA
LICEO
CALDAS
EL REFUGIO
SAN RAFAEL VIEJO

COMUNA N 6 BARRIOS

EL PAJONAL
SANTA FE DE BOGOTA
LA LADERA
LOS NARANJOS SUR
JOSE HILARIO LOPEZ
VALPARAISO
PRIMERO DE MAYO
LOS COMUNEROS
LOMA DE LA VIRGEN
SINDICAL I y II ETAPA
ALFONSO LOPEZ
CALICANTO
MANUELA BELTRAN
GABRIEL GARCIA MARQUEZ
EL BOQUERON
JORGE ELIECER GAITAN
LIMONAR
LA PAZ (SUR)
LA GRAN VICTORIA

VERSALLES
VILLA DEL CARMEN II
LA COLINA
NUEVO JAPON
NUEVA GRANADA
SAN RAFAEL NUEVO
VERSALLES (PAJONAL)
NUEVO PAIS
TEJARES DE OTON

COMUNA N 5 BARRIOS

AVELINO ULL
BRACEROS
EL LAGO
BERLIN
SUIZO
LAS FERIAS
LA CAMPIA
MARIA ORIENTE
SAUCES
SANTA MONICA
LA FLORESTA
LOS ANDES
COLGATE PALMOLIVE
ALAMEDA
PLATEADO

COMUNA N 7 BARRIOS

NAZARETH
LAS PALMAS I y II
LA ISABELA
MADRES SOLTERAS
COLOMBIA II ETAPA
LOS CAMPOS
TREINTA Y UNO DE MARZO
EL MIRADOR
TOMAS C. DE MOSQUERA
LAS VEGAS
SOLIDARIDAD
CHAPINERO
RETIRO ALTO Y BAJO
MINUTO DE DIOS (RETIRO)
NUEVO POPAYAN
MADRES DESAMPARADAS
LA UNION
LA LIBERTAD
LA CONQUISTA

LAS BRISAS
LA INDEPENDENCIA
SANTA LIBRADA
VILLA DEL CARMEN I
CORSOCIAL
CEDRILLOS
SILOE

COMUNA N 8 BARRIOS

CAMILO TORRES
JUNIN
SANTA HELENA
POPULAR (ZAGUAN)
CANADA
LLANO LARGO
JOSE MARIA ORANDO
MINUTO DE DIOS (ESMERALDA)
GUAYABAL
ESMERALDA
LIBERTADOR
PANDIGUANDO
LA ISLA I y II
EL TRIUNFO
ESPERANZA SUR
ASOPRECOVI
EDIFICIO LLANO LARGO

COMUNA N 9 BARRIOS

LOS NARANJOS
MARIA OCCIDENTE
CINCO DE ABRIL
NUEVO HOGAR
CARLOS PRIMERO
LA SOMBRILLA
SAN JOSE
KENNEDY
SAN ANTONIO DE PADUA
LA CAPITANA
MIS RANCHITOS
LOMAS DE GRANADA

CAPACIDAD INSTALADA TALENTO HUMANO

| PERFILES | CANTIDAD |
|--|----------|
| MEDICOS | 47 |
| AUXILIARES ENFERMERIA | 78 |
| BACTERIOLOGOS | 9 |
| AUXILIARES DE LABORATORIO | 12 |
| REGENTES DE FARMACIA | 3 |
| ENFERMEROS | 16 |
| CONDUCTORES DE TRANSPORTE ASISTENCIAL BASICO | 11 |
| ODONTOLOGOS | 8 |
| AUXILIARES ODONTOLOGIA | 8 |
| HIGIENISTAS ORALES | 5 |
| PSICOLOGAS | 3 |
| TOTAL | 200 |

PRODUCCION PUNTO ATENCION POPAYÁN VIGENCIA 2021-2022

| No. | ITEM | Ponderado | POPAYAN - 2021 | POPAYAN - 2022 | DIFERENCIA | VARIACION | POPAYAN- UVR - 2021 | POPAYAN- UVR - 2022 | DIFERENCIA | VARIACION |
|-----|--|-----------|----------------|----------------|------------|-----------|---------------------|---------------------|------------|-----------|
| 1 | Dosis de biológico aplicadas | 0,15 | 123.468 | 75.700 | -47.768 | (38,69) | 18.520,20 | 11.355,00 | (7.165,20) | (38,69) |
| 2 | Controles de enfermería (Atención prenatal / crecimiento y desarrollo) | 0,75 | 8.992 | 9.327 | 335 | 3,73 | 6.744,00 | 6.995,25 | 251,25 | 3,73 |
| 3 | Otros controles de enfermería de PyP (Diferentes a atención prenatal - Crecimiento y desarrollo) | 0,75 | 2.007 | 6.138 | 4.131 | 205,83 | 1.505,25 | 4.603,50 | 3.098,25 | 205,83 |
| 4 | Citologías cervicovaginales tomadas | 2,00 | 7.333 | 8.961 | 1.628 | 22,20 | 14.666,00 | 17.922,00 | 3.256,00 | 22,20 |
| 5 | Consultas de medicina general electivas realizadas | 1,82 | 161.313 | 179.895 | 18.582 | 11,52 | 293.589,66 | 327.408,90 | 33.819,24 | 11,52 |
| 6 | Consultas de medicina general urgentes realizadas | 5,27 | 26.231 | 31.356 | 5.125 | 19,54 | 138.237,37 | 165.246,12 | 27.008,75 | 19,54 |
| 7 | Consultas de medicina especializada electivas realizadas | 0,00 | - | - | 0 | - | - | - | - | - |
| 8 | Consultas de medicina especializada urgentes realizadas | 0,00 | - | - | 0 | - | - | - | - | - |
| 9 | Otras consultas electivas realizadas por profesionales diferentes a médico, enfermero u odontólogo (Incluye Psicología, Nutricionista, Optometría y otras) | 0,00 | 3.439 | 3.948 | 509 | 14,80 | - | - | - | - |
| 10 | Total de consultas de odontología realizadas (valoración) | 1,82 | 13.925 | 25.629 | 11.704 | 84,05 | 25.343,50 | 46.644,78 | 21.301,28 | 84,05 |
| 11 | Número de sesiones de odontología realizadas | 0,00 | 58.675 | 147.452 | 88.777 | 151,30 | - | - | - | - |
| 12 | Total de tratamientos terminados (Paciente terminado) | 0,00 | 1.091 | 3.566 | 2.475 | 226,86 | - | - | - | - |
| 13 | Sellantes aplicados | 1,06 | 2.341 | 10.026 | 7.685 | 328,28 | 2.481,46 | 10.627,56 | 8.146,10 | 328,28 |
| 14 | Superficies obturadas (cualquier material) | 1,06 | 28.200 | 69.563 | 41.363 | 146,68 | 29.892,00 | 73.736,78 | 43.844,78 | 146,68 |
| 15 | Exodoncias (cualquier tipo) | 2,10 | 1.329 | 3.097 | 1.768 | 133,03 | 2.790,90 | 6.503,70 | 3.712,80 | 133,03 |

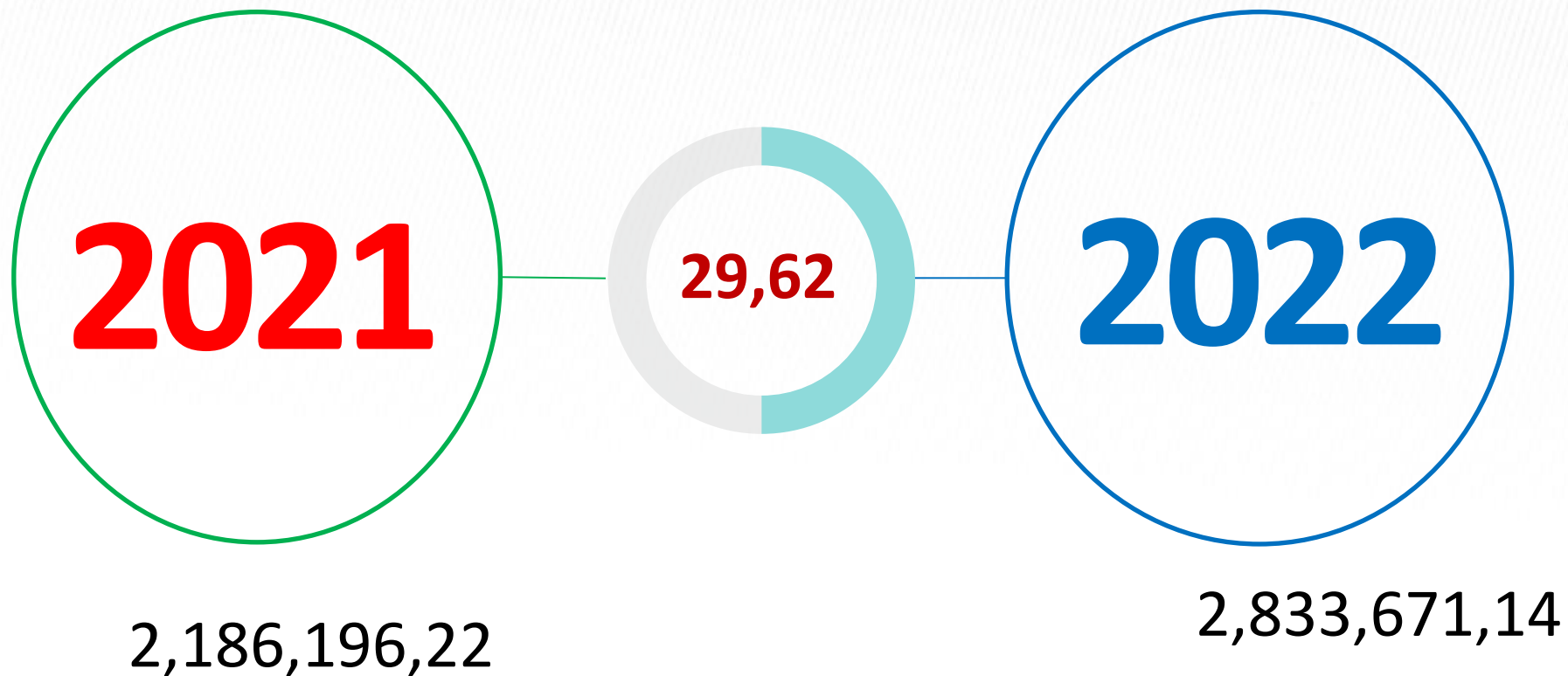
PRODUCCION PUNTO ATENCION POPAYAN VIGENCIA 2021-2022

| No. | ITEM | Ponderado | POPAYAN -2021 | POPAYAN -2022 | DIFERENCIA | VARIACION | POPAYAN- UVR - 2021 | POPAYAN- UVR -2022 | DIFERENCIA | VARIACION |
|-----|---|-----------|---------------|---------------|------------|-----------|---------------------|--------------------|------------|-----------|
| 11 | Número de sesiones de odontología realizadas | 0,00 | 58.675 | 147.452 | 88.777 | 151,30 | - | - | - | - |
| 12 | Total de tratamientos terminados (Paciente terminado) | 0,00 | 1.091 | 3.566 | 2.475 | 226,86 | - | - | - | - |
| 13 | Sellantes aplicados | 1,06 | 2.341 | 10.026 | 7.685 | 328,28 | 2.481,46 | 10.627,56 | 8.146,10 | 328,28 |
| 14 | Superficies obturadas (cualquier material) | 1,06 | 28.200 | 69.563 | 41.363 | 146,68 | 29.892,00 | 73.736,78 | 43.844,78 | 146,68 |
| 15 | Exodoncias (cualquier tipo) | 2,10 | 1.329 | 3.097 | 1.768 | 133,03 | 2.790,90 | 6.503,70 | 3.712,80 | 133,03 |
| 16 | Partos vaginales | 65,00 | 9 | 6 | -3 | (33,33) | 585,00 | 390,00 | (195,00) | (33,33) |
| 17 | Partos por cesárea | 0,00 | - | - | 0 | - | - | - | - | - |
| 18 | Total de egresos | 0,00 | 752 | 2.104 | 1.352 | 179,79 | - | - | - | - |
| 19 | Egresos obstétricos (partos, cesáreas y otros egresos obstétricos) | 0,00 | 26 | 41 | 15 | 57,69 | - | - | - | - |
| 20 | Egresos quirúrgicos (Sin incluir partos, cesáreas y otros egresos obstétricos) | 0,00 | - | - | 0 | - | - | - | - | - |
| 21 | Egresos no quirúrgicos (No incluye salud mental, partos, cesáreas y otros egresos obstétricos) | 0,00 | 726 | 2.054 | 1.328 | 182,92 | - | - | - | - |
| 22 | Egresos salud mental | 0,00 | - | 9 | 9 | - | - | - | - | - |
| 23 | Pacientes en Observación | 0,00 | 8.180 | 2.458 | -5.722 | (69,95) | - | - | - | - |
| 24 | Pacientes Unidad Cuidados Intensivos | 0,00 | - | - | 0 | - | - | - | - | - |
| 25 | Pacientes en Cuidados Intermedios | 0,00 | - | - | 0 | - | - | - | - | - |
| 26 | Total de días estancia de los egresos | 10,74 | 1.764 | 4.185 | 2.421 | 137,24 | 18.945,36 | 44.946,90 | 26.001,54 | 137,24 |
| 27 | Días estancia de los egresos obstétricos (Partos, cesáreas y otros obstétricos) | 0,00 | 43 | 58 | 15 | 34,88 | - | - | - | - |
| 28 | Días estancia de los egresos quirúrgicos (Sin Incluir partos, cesáreas y otros obstétricos) | 0,00 | - | - | 0 | - | - | - | - | - |
| 29 | Días estancia de los egresos No quirúrgicos (No incluye salud mental, partos, cesáreas y otros obstétricos) | 0,00 | 1.721 | 4.113 | 2.392 | 138,99 | - | - | - | - |
| 30 | Días estancia de los egresos salud mental | 0,00 | - | 14 | 14 | - | - | - | - | - |

PRODUCCION PUNTO ATENCION POPAYAN VIGENCIA 2021-2022

| No. | ITEM | Ponderado | POPAYAN -2021 | POPAYAN -2022 | DIFERENCIA | VARIACION | POPAYAN- UVR - 2021 | POPAYAN- UVR -2022 | DIFERENCIA | VARIACION |
|-----|---|-----------|----------------|------------------|----------------|--------------|---------------------|---------------------|-------------------|--------------|
| 26 | Total de días estancia de los egresos | 10,74 | 1.764 | 4.185 | 2.421 | 137,24 | 18.945,36 | 44.946,90 | 26.001,54 | 137,24 |
| 27 | Días estancia de los egresos obstétricos (Partos, cesáreas y otros obstétricos) | 0,00 | 43 | 58 | 15 | 34,88 | - | - | - | - |
| 28 | Días estancia de los egresos quirúrgicos (Sin Incluir partos, cesáreas y otros obstétricos) | 0,00 | - | - | 0 | - | - | - | - | - |
| 29 | Días estancia de los egresos No quirúrgicos (No incluye salud mental, partos, cesáreas y otros obstétricos) | 0,00 | 1.721 | 4.113 | 2.392 | 138,99 | - | - | - | - |
| 30 | Días estancia de los egresos salud mental | 0,00 | - | 14 | 14 | - | - | - | - | - |
| 31 | Días estancia Cuidados Intermedios. | 0,00 | - | - | 0 | - | - | - | - | - |
| 32 | Días estancia Cuidados Intensivos | 0,00 | - | - | 0 | - | - | - | - | - |
| 33 | Total de días cama ocupados | 0,00 | 1.764 | 6.301 | 4.537 | 257,20 | - | - | - | - |
| 34 | Total de días cama disponibles | 0,00 | 4.641 | 9.241 | 4.600 | 99,12 | - | - | - | - |
| 35 | Total de cirugías realizadas (Sin incluir partos y cesáreas) | 82,00 | 13.101 | 15.433 | 2.332 | 17,80 | 1.074.282,00 | 1.265.506,00 | 191.224,00 | 17,80 |
| 36 | Cirugías grupos 2-6 | 0,00 | 13.111 | 15.433 | 2.322 | 17,71 | - | - | - | - |
| 37 | Cirugías grupos 7-10 | 0,00 | - | - | 0 | - | - | - | - | - |
| 38 | Cirugías grupos 11-13 | 0,00 | - | - | 0 | - | - | - | - | - |
| 39 | Cirugías grupos 20-23 | 0,00 | - | - | 0 | - | - | - | - | - |
| 40 | Exámenes de laboratorio | 1,98 | 271.196 | 410.979 | 139.783 | 51,54 | 536.986,52 | 813.738,42 | 276.751,90 | 51,54 |
| 41 | Número de imágenes diagnósticas tomadas | 4,73 | 4.410 | 6.592 | 2.182 | 49,48 | 20.859,30 | 31.180,16 | 10.320,86 | 49,48 |
| 42 | Número de sesiones de terapias respiratorias realizadas | 0,00 | - | 451 | 451 | - | - | - | - | - |
| 43 | Número de sesiones de terapias físicas realizadas | 0,00 | - | - | 0 | - | - | - | - | - |
| 44 | Número de sesiones de otras terapias (sin incluir respiratorias y físicas) | 0,00 | - | - | 0 | - | - | - | - | - |
| 45 | Número de visitas domiciliarias, comunitarias e institucionales -PIC- | 2,37 | - | 1.759 | 1.759 | - | - | 4.168,83 | 4.168,83 | - |
| 46 | Número de sesiones de talleres colectivos -PIC- | 1,82 | 435 | 1.482 | 1.047 | 240,69 | 767,70 | 2.697,24 | 1.929,54 | 251,34 |
| | TOTAL | | 760.223 | 1.057.371 | 297.148 | 39,09 | 2.186.196,22 | 2.833.671,14 | 647.474,92 | 29,62 |

PRODUCCION PUNTO ATENCION POPAYAN VIGENCIA 2021-2022



PLAN DE INTERVENCIONES COLECTIVAS POPAYÁN

El contrato interadministrativo No. 20221800021277 con acta de inicio del 18 de octubre de 2022. Conforme a la revisión técnica se estima una ejecución del 90%.

| No. | DIMENSIÓN | VALOR DIMENSIÓN |
|-------|--|-----------------|
| 1 | VIDA SALUDABLE Y CONDICIONES NO TRANSMISIBLES | \$ 90.000.000 |
| 2 | CONVIVENCIA SOCIAL Y SALUD MENTAL | \$ 40.000.000 |
| 3 | SEGURIDAD ALIMENTARIA Y NUTRICIONAL | \$ 30.000.000 |
| 4 | SEXUALIDAD, DERECHOS SEXUALES Y REPRODUCTIVOS | \$ 130.000.000 |
| 5 | VIDA SALUDABLE Y ENFERMEDADES TRANSMISIBLES | \$ 155.475.238 |
| 6 | GESTION DIFERENCIAL DE POBLACIONES VULNERABLES | \$ 70.000.000 |
| TOTAL | | \$ 515.475.238 |



**Si saludable quieres estar,
tus órganos debes cuidar.**

En esta importante etapa de la vida, órganos saludables debes tener. La fórmula indicada es: Alimentación balanceada, ejercicio constante y controles médicos. ¡Por un organismo lleno de vida y más tiempo para compartir con los que amas!



Dimensión Dos: Vida Saludable y Condiciones no transmisibles

| ACTIVIDAD | OBJETIVO | POBLACION BENEFICIADA POR LA ACTIVIDAD | ZONA |
|--|--|--|--|
| Consolidar redes familiares, sociales y comunitarias con el fin de promocionar la salud y la gestión del riesgo colectivo en área urbana y rural | Consolidar redes sociales y comunitarias a través de 6 grupos de actividad física, 4 grupos urbanos y 2 grupos rurales de actividad física. | 150 personas | Comuna 6,8,9 Veredas la Yunga y Siloe |
| Desarrollar jornadas de movilización social en fechas conmemorativas en salud. | Promover hábitos y estilos de vida saludable en el municipio de Popayán, en articulación interinstitucional, que genere una movilización masiva y que sea visible en el municipio. | 547 personas | Municipio de Popayan |
| Desarrollar una estrategia de información en salud, con el fin de promocionar el cuidado de la salud y la gestión del riesgo colectivo. | Desarrollar una estrategia de información en salud con los grupos de adulto mayor del municipio de Popayán | 1.200 adultos mayores y 50 habitantes comuna 9 | Comuna 9 |
| Desarrollar una estrategia de información en salud en el entorno comunitario del área rural y urbana. | Desarrollar una estrategia de información para la promoción y detección temprana de patologías crónicas. | Habitantes comuna 6 | Comuna 6 www.esepopayan.gov.co |

PIC Popayán
6 días · 📍

El cáncer de estómago es prevenible. Reconocer los signos de alarma, diagnóstico oportuno es fundamental en la lucha contra esta enfermedad que puede... Ver más

¿QUE ES EL Cáncer de Estómago?

El cáncer es la multiplicación rápida de células anormales que se extienden más allá de sus límites habituales y pueden invadir otras partes del cuerpo u otros

SIGNOS Y SÍNTOMAS

- Dolor abdominal.
- Náuseas.
- Vómitos con sangre.
- Hinchazón del estómago.
- Pérdida del apetito.
- Sangre en la materia fecal.

CÓMO PUEDES PREVENIRLO

- 5 porciones de frutas y/o verduras debes consumir.
- Limita el consumo de sal, azúcar y grasas.
- Actividad física regular.
- Abundante agua debes beber.
- Evita el tabaco.
- Consumo de alcohol y cigarrillo debes evitar.
- Asistencia a controles médicos debes realizar.

DETECTAR A TIEMPO

7 veces compartido

Me encanta Comentar Compartir

Inicio Amigos Watch Marketplace Notificaciones Menú

Dimensión Tres: Convivencia Social y Salud Mental



| ACTIVIDAD | OBJETIVO | POBLACION BENEFICIADA POR LA ACTIVIDAD | ZONA |
|--|--|--|---|
| Consolidar redes familiares, sociales y comunitarias con el fin de promocionar la salud y la gestión del riesgo colectivo en área urbana y rural | consolidar redes familiares, sociales y comunitarias en la reclusión mujeres se pactaron realizar 6 espacios de orientación en diferentes temas los cuales les permita generar capacidades y/o habilidades en pro del fortalecimiento de su salud mental, como también de sus relaciones interpersonales, familiares y sociales, lo anterior teniendo en cuenta la política nacional en salud mental. Por otra parte es importante resaltar la pertinencia de la conformación de la red la cual permite desarrollar conocimientos para identificar y direccionar eventos en salud mental dentro del establecimiento y garantizar la activación de las diferentes rutas en salud. | 150 reclusas | La Cárcel y Penitenciaría de Media Seguridad para Mujeres de Popayán se encuentra ubicada en la comuna 6 del Municipio de Popayán, en el barrio Alfonso López |
| Aplicar tecnologías de tamización consumo de sustancias dirigida a población vulnerable en el área urbana y rural. | Desarrollar Tamizajes RQC para niños, niñas adolescentes y SRQ para adultos en la comuna 6 del Municipio de Popayán, barrio recuerdo sur. | 500 niños, niñas adolescentes | Veredas Tablon Rio Hondo y Yunga |
| Desarrollar jornadas de movilización social en fechas conmemorativas en salud en el el Municipio de Popayán | Organizar y ejecutar el primer foro de violencia de género en articulación con instituciones de la ciudad de Popayán, en el marco de la conmemoración 25 N, erradicación de la violencia hacia la mujer. | 300 Mujeres | Comuna 1 www.esepopayan.gov.co |

Dimensión Cuatro: Seguridad Alimentaria Nutricional



| ACTIVIDAD | OBJETIVO | POBLACION BENEFICIADA POR LA ACTIVIDAD | ZONA |
|---|---|--|-----------------|
| <p>Desarrollar una estrategia de educación y comunicación para la salud enfocada prevención de alteraciones nutricionales en el entorno comunitario en el área urbano y rural del municipio de Popayán.</p> | <p>Teniendo en cuenta la estrategia de Atención Primaria en Salud en los barrios priorizados en comuna seis, realizar diálogos de saberes para la prevención de alteraciones nutricionales en menores de cinco años y gestantes, implementar la estrategia de acuerdo a las particularidades identificadas los temas a desarrollar: Socialización y operatividad de la ruta de atención integral con riesgo o presencia de alteraciones nutricionales en menores de 5 años y gestantes, fomento la lactancia materna exclusiva, alimentación complementaria y micronutrientes, Alimentación del niño enfermo en el hogar, prevención de bajo peso al nacer, Realizar canalización y seguimientos.</p> | <p>Habitantes comuna 6</p> | <p>Comuna 6</p> |



Dimensión Cinco: Sexualidad, Derechos Sexuales y Reproductivos

| ACTIVIDAD | OBJETIVO | POBLACION BENEFICIADA POR LA ACTIVIDAD | ZONA |
|---|--|---|------------------------------------|
| Realizar 250 tamizaciones con pruebas rápidas de VIH a población clave, a través de todo el curso de vida. | Realizar búsqueda de usuarios con alto riesgo de infección por el Virus de la Inmunodeficiencia Humana VIH que permita diagnóstico y tratamiento oportuno para el control de la enfermedad en el municipio de Popayán. | 250 personas del municipio de popayan ubicadas Comuna 6,3,1,5 y 2 Vereda Quintana | Comuna 6,3,1,5 y 2 Vereda Quintana |
| Desarrollar una jornada de movilización social en el marco del Día Mundial de la Lucha contra el VIH/ SIDA | Desarrollar capacidades institucionales y comunitarias para la implementación de los diferentes componentes de la estrategia de prevención combinada para el fortalecimiento de la respuesta nacional al VIH / Sida. | Poblacion municipio de Popayan | Poblacion municipio de Popayan |
| Desarrollar una intervención de información en salud, para la prevención de infecciones de transmisión sexual, VIH/SIDA en el entorno comunitario, urbano y rural | Desarrollar una intervención de información en salud, con el fin de concientizar a la comunidad en general sobre la importancia de realizar actividades de autocuidado que vayan encaminadas hacia la prevención de las infecciones de transmisión sexual, VIH/SIDA. | Poblacion comuna 7 | Comuna 7 |

Dimensión Seis: Vida Saludable y Enfermedades Transmisibles



| ACTIVIDAD | OBJETIVO | POBLACION BENEFICIADA POR LA ACTIVIDAD | ZONA |
|--|---|--|---|
| <p>Desarrollar intensificación en vacunación en comunas y veredas del municipio de Popayán</p> | <p>Implementar estrategias de vacunación, intensificando las estrategias de vacunación que permitan captar la población objeto del programa, con el fin de iniciar y completar los esquemas de vacunación de manera oportuna en el municipio de Popayán para disminuir el riesgo en la población en general de enfermar y morir por enfermedades prevenibles por medio de la vacunación en el municipio de Popayán.</p> | <p>946 personas entre las edades de 0 a mayores de 60 años</p> | <p>Comunas 2,5,6,9 Veredas Tunel Bajo, Quintana, El Boqueron, Pueblillo, Santa Barbara, el Sendero, el Cabuyo, Clarete, los Llanos, Gonzalez y Tunel Alto, y la Yunga</p> |




Dimensión Nueve: Gestión Diferencial de Población

| ACTIVIDAD | OBJETIVO | POBLACION BENEFICIADA POR LA ACTIVIDAD | ZONA |
|--|--|---|--------------------|
| Desarrollar la estrategia de rehabilitación basada en la comunidad desde el componente de salud en 3 comunas y una vereda. | Educar familiares y cuidadores de personas con discapacidad en el componente de salud Rehabilitación Basada Comunidad con enfoque en las temáticas factores de riesgo asociados a la discapacidad, síndrome del cuidador derechos sexuales y reproductivos en personas con discapacidad. Derechos y deberes para las personas con discapacidad. | 50 cuidadores y familiares de personas con discapacidad en el componente de salud de la estrategia Rehabilitación Basada Comunidad en las temáticas | Comunas 2, 7, 9 |
| Desarrollar una estrategia de Información en salud con enfoque diferencial en el municipio. | Difundir productos de comunicación por medios radiales, redes sociales, que permitan y den acceso a información a la población en el marco del componente de salud de la estrategia Rehabilitación en comunidad con para población con discapacidad y consideren el enfoque diferencial y a sus familias y cuidadores. | Poblacion comuna 2,7 y 9 | Comunas 2,7 y 9 |
| Realizar una estrategia de educación y comunicación en AIEPI comunitario hogares comunitarios del municipio de Popayan | Educar a 40 familiares y cuidadores de hogares infantiles, centros de desarrollo infantil en AIEPI Comunitario con enfoque en las temáticas, Lactancia materna, Alimentación complementaria y micronutrientes, Cuidado del niño enfermo en el hogar, Afecto, cariño buen trato y cuidado permanente de los niños, Participar como padre en el cuidado del niño, Protección de accidentes y Buen trato. | Poblacion comuna 5,6,7 y 9 | Comunas 5,6, 7 y 9 |

3.2 GESTIÓN AMBULATORIA Y HOSPITALARIA PURACÉ



Empresa Social del Estado
POPAYÁN E.S.E.
• PURACÉ •

Trabajamos de 



Hospital Coconuco



Centro de Salud Puracé



Centro de Salud Santa Leticia

PURACÉ

Fuente Gráfica : Área de Comunicaciones ESE Popayán

EMPRESA SOCIAL DEL ESTADO POPAYAN E.S.E



Hospital Puracé



Hospital Coconuco



Puesto de Salud Santa Leticia

Punto de Atención Puracé, Coconuco, Santa Leticia



| PURACÉ | |
|-------------------------------|--------|
| HABITANTES | 18.654 |
| POB. SUB Y CONT | 14,947 |
| POB. PE y DT, recuperación | 12,879 |



69%
POBLACIÓN
CONTRATADA

POBLACIÓN CONTRATADA ESE POPAYÁN - MUNICIPIOS



POBLACION CONTRATADA EN EL MUNICIPIO DE PURACE

18.654 Habitantes en el Municipio de Purace.

14.947 personas que contratan con la IPS Punto de Atención Purace.



DISTRIBUCION DE LA POBLACION POR CORREGIMIENTOS DEL MUNICIPIO DE PURACE

| COCONUCO | 5902 |
|----------------------------|-------------|
| ALASKA | 61 |
| ALTO CALAGUALA | 176 |
| ALTO DE LA LAGUNA | 351 |
| BELEN | 234 |
| COCONUCO (CASCO URBANO) | 953 |
| CAUQUITA | 98 |
| CHILIGLO | 238 |
| COBALÓ | 448 |
| CONSUELO | 190 |
| CRISTALES | 122 |
| JIGUAL COCONUCO | 152 |
| LAGOS SAN MIGUEL | 146 |
| LAS PLAYAS | 32 |
| LOMA LINDA | 35 |
| PATUGÓ | 302 |
| PIEDRA DE LEÓN | 62 |
| PINISIGÓ | 68 |
| SAN JOSÉ PISANRABÓ | 387 |
| SAN BARTOLO | 773 |
| SAN JOSÉ BAJO | 114 |
| SAN PEDRILLO | 387 |
| TRÉBOL | 160 |
| TRES DE NOVIEMBRE | 357 |
| YAQUIVÁ | 40 |
| CASAS NUEVAS | 5 |
| SECTOR EL MOLINO, COCONUCO | 1 |
| SECTOR LA PLANTA, COCONUCO | 4 |
| SECTOR PISOCHAGO | 4 |
| SIN VEREDA | 2 |

| PALETARÁ | 3446 |
|-----------------|-------------|
| CENTRO | 475 |
| EL DEPÓSITO | 249 |
| EL MIRADOR | 358 |
| JIGUAL PALETARÁ | 566 |
| LA JOSEFINA | 397 |
| PIEDRA DE LEÓN | 188 |
| RIO CLARO | 460 |
| RIO NEGRO | 753 |

| PURACÉ | 5252 |
|---------------------|-------------|
| 20 DE JULIO | 187 |
| ALTO ANAMBÍO | 302 |
| AMBIRÓ | 104 |
| CAMPAMENTO | 728 |
| CHAPÍO | 697 |
| CUARÉ | 436 |
| HATO VIEJO | 148 |
| HISPALA | 209 |
| JEBILÁ | 4 |
| PATÍA | 40 |
| PATICO | 152 |
| PISOJÉ | 2 |
| PULULÓ | 249 |
| PURACÉ | 1411 |
| TABÍO | 556 |
| SIN VEREDA (Chapío) | 27 |

| SANTA LETICIA | 3133 |
|----------------------|-------------|
| ALTO CANDELARIA | 43 |
| BELLAVISTA | 338 |
| DOS QUEBRADAS | 29 |
| EL AGUACATAL | 222 |
| EL PORVENIR | 127 |
| EL ROBLE | 48 |
| KILÓMETRO 48 | 208 |
| LA PALMA | 59 |
| LA PLAYA | 374 |
| LAS ACACIAS | 90 |
| LAS BRISAS | 66 |
| PATIO BONITO | 149 |
| SAN ANTONIO | 62 |
| SAN FERNANDO | 45 |
| SAN JOSÉ | 156 |
| SIN VEREDA | 26 |
| TIJERAS | 133 |
| VEGA CANDELARIA | 126 |
| YARUMAL | 35 |
| SANTA LETICIA | 671 |
| SECTOR AGUA CHIQUITA | 32 |
| TESORITO | 94 |
| JUAN TAMA | 962 |

TALENTO HUMANO - HORARIOS DE ATENCION

P.A COCONUCO-PURACE-SANTA LETICIA

| CANTIDAD | PERFIL PROFESIONAL |
|----------|--------------------|
| 2 | ENFERMERAS |
| 2 | REGENTE |
| 23 | AUX DE ENFERMERIA |
| 1 | AUX DE LABORATORIO |
| 1 | BACTERIOLOGO |
| 4 | CONDUCTOR |
| 9 | MEDICOS |

| | |
|----|----------------------|
| 42 | PERSONAL ASISTENCIAL |
|----|----------------------|

| COCONUCO |
|--|
| HORARIO DE ATENCIÓN |
| SERVICIO DE URGENCIAS: LUNES – DOMINGO 24 HORAS |
| SERVICIO DE CONSULTA EXTERNA -ODONTOLOGIA- ENFERMERIA- LABORATORIO CLINICO |

| SANTA LETICIA |
|--|
| HORARIO DE ATENCIÓN: |
| MIERCOLES Y JUEVES |
| SERVICIO DE CONSUTA EXTERNA- MEDICINA GENERAL DE LUNES A SABADO - ODONTOLOGIA- ENEFERMERIA-TOMA DE MUESTRAS DE LABORATORIO CLINICO |

| PURACE |
|--|
| HORARIO DE ATENCIÓN |
| SERVICIO DE URGENCIAS: LUNES – DOMINGO 24 HORAS |
| SERVICIO DE CONSULTA EXTERNA-ODONTOLOGIA- ENFERMERIA-TOMA DE MUESTRAS DE LABORATORIO CLINICO |

PRODUCCION PUNTO ATENCION PURACE VIGENCIA 2021-2022

| No. | ITEM | Ponderado | PURACE-2021 | PURACE-2022 | DIFERENCIA | VARIACION | PURACE UVR - 2021 | PURACE UVR - 2022 | DIFERENCIA | VARIACION |
|-----|--|-----------|-------------|-------------|------------|-----------|-------------------|-------------------|------------|-----------|
| 1 | Dosis de biológico aplicadas | 0,15 | 22.313 | 16.161 | -6.152 | (27,57) | 3.346,95 | 2.424,15 | (922,80) | (27,57) |
| 2 | Controles de enfermería (Atención prenatal / crecimiento y desarrollo) | 0,75 | 1.469 | 1.524 | 55 | 3,74 | 1.101,75 | 1.143,00 | 41,25 | 3,74 |
| 3 | Otros controles de enfermería de PyP (Diferentes a atención prenatal - Crecimiento y desarrollo) | 0,75 | 1.685 | 2.215 | 530 | 31,45 | 1.263,75 | 1.661,25 | 397,50 | 31,45 |
| 4 | Citologías cervicovaginales tomadas | 2,00 | 458 | 599 | 141 | 30,79 | 916,00 | 1.198,00 | 282,00 | 30,79 |
| 5 | Consultas de medicina general electivas realizadas | 1,82 | 20.646 | 25.770 | 5.124 | 24,82 | 37.575,72 | 46.901,40 | 9.325,68 | 24,82 |
| 6 | Consultas de medicina general urgentes realizadas | 5,27 | 2.351 | 2.833 | 482 | 20,50 | 12.389,77 | 14.929,91 | 2.540,14 | 20,50 |
| 7 | Consultas de medicina especializada electivas realizadas | 0,00 | 0 | 0 | 0 | - | - | - | - | - |
| 8 | Consultas de medicina especializada urgentes realizadas | 0,00 | 0 | 0 | 0 | - | - | - | - | - |
| 9 | Otras consultas electivas realizadas por profesionales diferentes a médico, enfermero u odontólogo (Incluye Psicología, Nutricionista, Optometria y otras) | 0,00 | 0 | 0 | 0 | - | - | - | - | - |
| 10 | Total de consultas de odontología realizadas (valoración) | 1,82 | 3.458 | 4.052 | 594 | 17,18 | 6.293,56 | 7.374,64 | 1.081,08 | 17,18 |
| 11 | Número de sesiones de odontología realizadas | 0,00 | 26.057 | 29.558 | 3.501 | 13,44 | - | - | - | - |
| 12 | Total de tratamientos terminados (Paciente terminado) | 0,00 | 180 | 957 | 777 | 431,67 | - | - | - | - |
| 13 | Sellantes aplicados | 1,06 | 1.305 | 2.355 | 1.050 | 80,46 | 1.383,30 | 2.496,30 | 1.113,00 | 80,46 |
| 14 | Superficies obturadas (cualquier material) | 1,06 | 15.089 | 17.747 | 2.658 | 17,62 | 15.994,34 | 18.811,82 | 2.817,48 | 17,62 |
| 15 | Exodoncias (cualquier tipo) | 2,10 | 727 | 988 | 261 | 35,90 | 1.526,70 | 2.074,80 | 548,10 | 35,90 |

PRODUCCION PUNTO ATENCION PURACE VIGENCIA 2021-2022

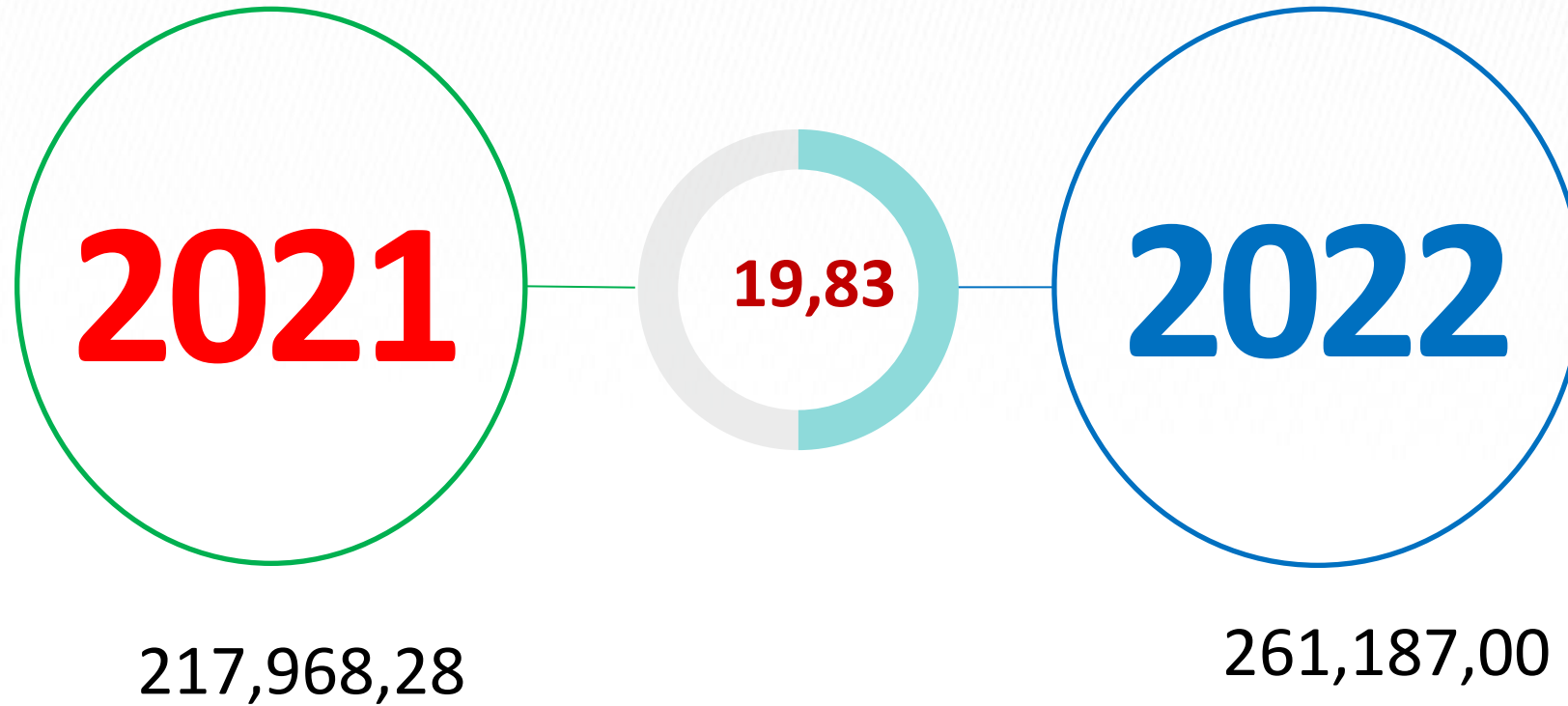
| No. | ITEM | Ponderado | PURACE-2021 | PURACE-2022 | DIFERENCIA | VARIACION | PURACE UVR - 2021 | PURACE UVR - 2022 | DIFERENCIA | VARIACION |
|-----|---|-----------|-------------|-------------|------------|-----------|-------------------|-------------------|------------|-----------|
| 16 | Partos vaginales | 65,00 | 28 | 26 | -2 | (7,14) | 1.820,00 | 1.690,00 | (130,00) | (7,14) |
| 17 | Partos por cesárea | 0,00 | 0 | 0 | 0 | - | - | - | - | - |
| 18 | Total de egresos | 0,00 | 166 | 272 | 106 | 63,86 | - | - | - | - |
| 19 | Egresos obstétricos (partos, cesáreas y otros egresos obstétricos) | 0,00 | 38 | 30 | -8 | (21,05) | - | - | - | - |
| 20 | Egresos quirúrgicos (Sin incluir partos, cesáreas y otros egresos obstétricos) | 0,00 | 0 | 0 | 0 | - | - | - | - | - |
| 21 | Egresos no quirúrgicos (No incluye salud mental, partos, cesáreas y otros egresos obstétricos) | 0,00 | 128 | 242 | 114 | 89,06 | - | - | - | - |
| 22 | Egresos salud mental | 0,00 | 0 | 0 | 0 | - | - | - | - | - |
| 23 | Pacientes en Observación | 0,00 | 968 | 253 | -715 | (73,86) | - | - | - | - |
| 24 | Pacientes Unidad Cuidados Intensivos | 0,00 | 0 | 0 | 0 | - | - | - | - | - |
| 25 | Pacientes en Cuidados Intermedios | 0,00 | 0 | 0 | 0 | - | - | - | - | - |
| 26 | Total de días estancia de los egresos | 10,74 | 396 | 553 | 157 | 39,65 | 4.253,04 | 5.939,22 | 1.686,18 | 39,65 |
| 27 | Días estancia de los egresos obstétricos (Partos, cesáreas y otros obstétricos) | 0,00 | 51 | 38 | -13 | (25,49) | - | - | - | - |
| 28 | Días estancia de los egresos quirúrgicos (Sin Incluir partos, cesáreas y otros obstétricos) | 0,00 | 0 | 0 | 0 | - | - | - | - | - |
| 29 | Días estancia de los egresos No quirúrgicos (No incluye salud mental, partos, cesáreas y otros obstétricos) | 0,00 | 345 | 515 | 170 | 49,28 | - | - | - | - |
| 30 | Días estancia de los egresos salud mental | 0,00 | 0 | 0 | 0 | - | - | - | - | - |

PRODUCCION PUNTO ATENCION PURACE VIGENCIA 2021-2022

| No. | ITEM | Ponderado | PURACE-2021 | PURACE-2022 | DIFERENCIA | VARIACION | PURACE UVR - 2021 | PURACE UVR - 2022 | DIFERENCIA | VARIACION |
|-----|--|-----------|-------------------|-------------------|---------------|--------------|-------------------|-------------------|------------------|--------------|
| 31 | Días estancia Cuidados Intermedios. | 0,00 | 0 | 0 | 0 | - | - | - | - | - |
| 32 | Días estancia Cuidados Intensivos | 0,00 | 0 | 0 | 0 | - | - | - | - | - |
| 33 | Total de días cama ocupados | 0,00 | 396 | 467 | 71 | 17,93 | - | - | - | - |
| 34 | Total de días cama disponibles | 0,00 | 2.730 | 2.730 | 0 | - | - | - | - | - |
| 35 | Total de cirugías realizadas (Sin incluir partos y cesáreas) | 82,00 | 816 | 981 | 165 | 20,22 | 66.912,00 | 80.442,00 | 13.530,00 | 20,22 |
| 36 | Cirugías grupos 2-6 | 0,00 | 836 | 981 | 145 | 17,34 | - | - | - | - |
| 37 | Cirugías grupos 7-10 | 0,00 | 0 | 0 | 0 | - | - | - | - | - |
| 38 | Cirugías grupos 11-13 | 0,00 | 0 | 0 | 0 | - | - | - | - | - |
| 39 | Cirugías grupos 20-23 | 0,00 | 0 | 0 | 0 | - | - | - | - | - |
| 40 | Exámenes de laboratorio | 1,98 | 31.237 | 37.148 | 5.911 | 18,92 | 61.849,26 | 73.553,04 | 11.703,78 | 18,92 |
| 41 | Número de imágenes diagnósticas tomadas | 4,73 | 89 | 51 | -38 | (42,70) | 420,97 | 241,23 | (179,74) | (42,70) |
| 42 | Número de sesiones de terapias respiratorias realizadas | 0,00 | 0 | 47 | 47 | - | - | - | - | - |
| 43 | Número de sesiones de terapias físicas realizadas | 0,00 | 0 | 0 | 0 | - | - | - | - | - |
| 44 | Número de sesiones de otras terapias (sin incluir respiratorias y físicas) | 0,00 | 0 | 0 | 0 | - | - | - | - | - |
| 45 | Número de visitas domiciliarias, comunitarias e institucionales -PIC- | 2,37 | 232 | 120 | -112 | (48,28) | 617,23 | 284,40 | (332,83) | (53,92) |
| 46 | Número de sesiones de talleres colectivos -PIC- | 1,82 | 167 | 12 | -155 | (92,81) | 303,94 | 21,84 | (282,10) | (92,81) |
| | TOTAL | | 134.361,00 | 149.225,00 | 14.864 | 11,06 | 217.968,28 | 261.187,00 | 43.218,72 | 19,83 |

Fuente : Información Oficina de Sistemas Ese Popayán - Diciembre 2021- 2022

PRODUCCION PUNTO ATENCION PURACE VIGENCIA 2021-2022



INFORME PIC MUNICIPAL 2022



Empresa Social del Estado
POPAYÁN E.S.E.

Trabajamos de 



| DIMENSIÓN | POBLACION OBJETO | ENFASIS | NUMERO DE PACIENTES INTERVENIDOS | LUGAR DE LA ATENCION |
|--|-----------------------------------|--|----------------------------------|---|
| 2. VIDA SALUDABLE Y CONDICIONES TRNSMISIBLES | Pacientes crónicos y sus familias | Educación para aplicar estilos de vida saludables para evitar complicaciones | 120 pacientes | Atencion APS casa a casa |
| 5. SEXUALIDAD, DERECHOS SEXUALES Y REPRODUCTIVOS | Gestantes | Fomentar la importancia de asistir a los controles prenatales | 70 Gestantes | Atención casa a casa y en los cursos Psicoprofilacticos mensuales |

| DIMENSIÓN | POBLACION OBJETO | ENFASIS | NUMERO DE PACIENTES INTERVENIDOS | LUGAR DE LA ATENCION |
|---|--------------------------|--|---------------------------------------|--|
| 5. SEXUALIDAD, DERECHOS SEXUALES Y REPRODUCTIVOS | Instituciones Educativas | Evitar embarazos en adolescencia y prevenir enfermedades de transmisión de sexual | 204 estudiantes de los grados 9,10,11 | 1. Colegio Guillermo Leon Valencia- 2. Colegio Colonia Escolar-3. Colegio Manuel Maria Mosquera - 4. Colegio Margarita Legarda |
| | Sabedores Ancestrales | Intercambio de saberes culturales , Identificacion de signos de alarma en las gestantes. | 30 Sabedores ancestrales y parteras | Cabildos de Kokonuco, Purace, Paletará , Santa Leticia y Resguardo de Juan Tama |

| DIMENSIÓN | POBLACION OBJETO | ENFASIS | NUMERO DE PACIENTES INTERVENIDOS | LUGAR DE LA ATENCION |
|---|----------------------------------|--|----------------------------------|---|
| 6. VIDA SALUDABLE Y ENFERMEDADES TRANSMISIBLES | Menores de 5 años y Gestantes | Fomentar y educar en la importancia de tener los esquemas de vacunación completos | 72 menores de 5 años | Se realizaron (3) Jornadas de Vacunacion en los Puntos de vacunacion en las unidades de atencion en salud de Coconuco, Purace, Paletara y Santa Leticia |
| | Personas con Discapacidad Fisica | Educacion en la prevencion de complicaciones debido a su condicion | 50 personas | Atencion APS casa a casa |
| | Sintomaticos Respiratorios | Se realizo intervencion de los sintomaticos respiratorios como mecanismo de prevencion de la propagacion de la TBC | 71 personas | Atencion APS casa a casa |

| DIMENSIÓN | POBLACION OBJETO | ENFASIS | NUMERO DE PACIENTES INTERVENIDOS | LUGAR DE LA ATENCION |
|---|--------------------------|--|----------------------------------|--|
| 3. CONVIVENCIA SOCIAL Y SALUD MENTAL | Lideres Comunitarios | Desarrollar actividades de capacitacion de primeros auxilios Psicologicos | 60 | En los 4 Corregimientos del Municipio |
| | Familias | Campañas de informacion para la prevencion de la violencia intrafamiliar (VIOLENTOMETRO) | 120 | Atencion APS casa a casa |
| | Instituciones Educativas | Educacion en la prevencion de consumo de SPA y prevencion de suicidio | 350 | 1. Colegio Guillermo Leon Valencia- 2. Colegio Colonia Escolar-3. Colegio Manuel Maria Mosquera - 4. Colegio Margarita Legarda |

PIC MUNICIPIO PURACE 2022




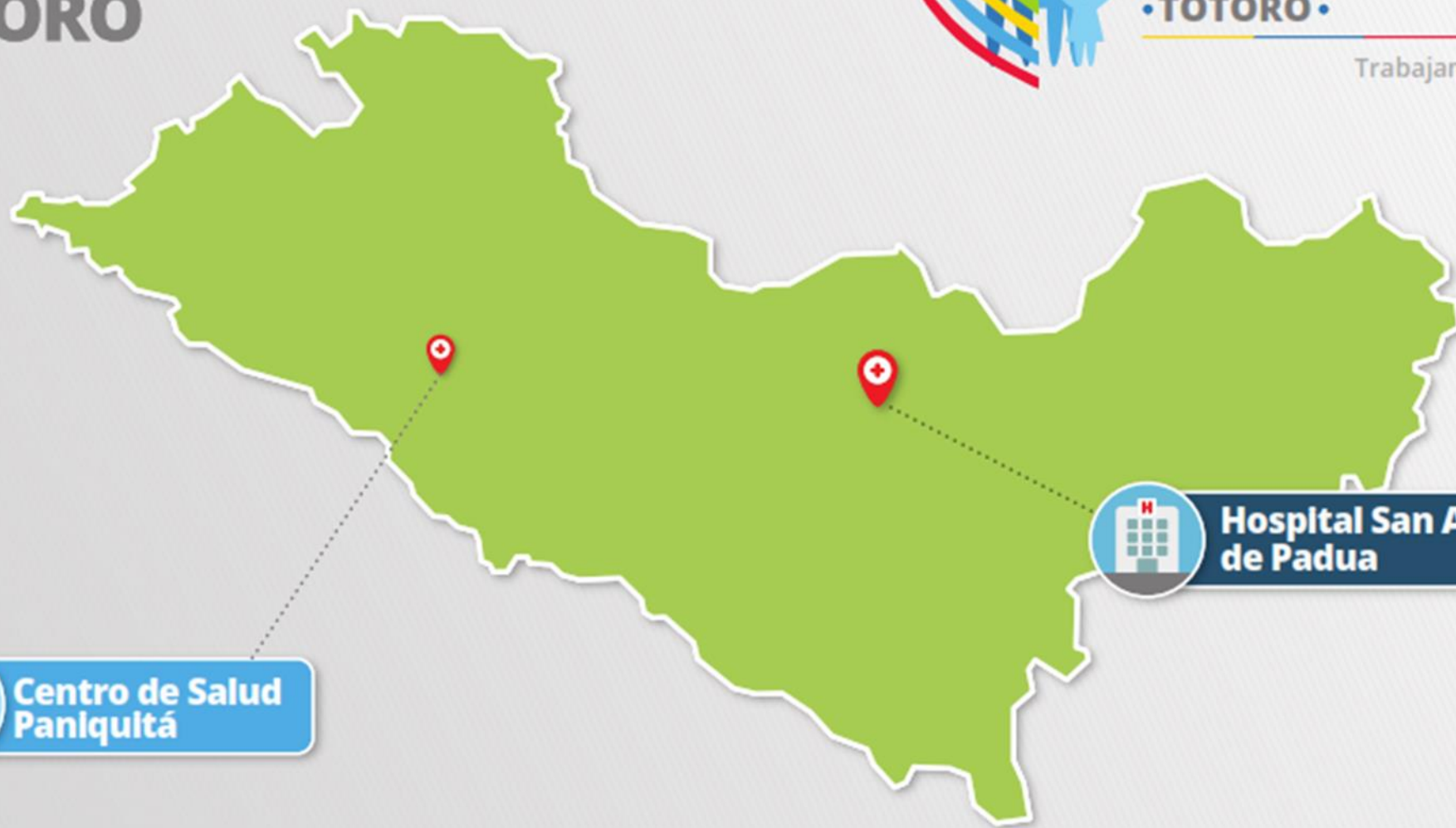
3.3 GESTIÓN AMBULATORIA Y HOSPITALARIA TOTORÓ

TOTORÓ



Empresa Social del Estado
POPAYÁN E.S.E.
•TOTORÓ•

Trabajamos de 



 **Centro de Salud
Panlqultá**

 **Hospital San Antonio
de Padua**

UNIDADES DE ATENCIÓN TOTORO

HOSPITAL TOTORO



CENTRO DE SALUD DE PANIQUITA



CENTRO DE SALUD GABRIEL LOPEZ



POBLACIÓN HABITANTES EN EL MUNICIPIO DE TOTORO

DISTRIBUIDO EN 47 VEREDAS

**5 RESGUARDOS Y
DOS ZONAS
CAMPESINAS**

TOTAL POBLACIÓN


24.444 hab.

Fuente DANE – Censo Nacional de Población y Vivienda - 2022



POBLACIÓN CONTRATADA TOTORO ESE POPAYÁN

| TOTORÓ | |
|-------------------------------|--------|
| HABITANTES | 26,027 |
| POB. CONTRATADA | 18,168 |
| POB. PE y DT, recuperación | 15,678 |
| | 60% |




**POBLACIÓN
CONTRATADA**

5 RESGUARDOS

1. NOVIRAO
2. PANIQUITA
3. JEBALA
4. POLINDARA
5. TOTORO


POBLACIÓN HABITANTES POR RESGUARDO EN EL MUNICIPIO DE TOTORO

| | |
|---------------|-----------|
| 1. NOVIRAO: | 2145 Hab. |
| 2. PANIQUITA: | 5428 Hab. |
| 3. JEBALA: | 2039 Hab. |
| 4. POLINDARA: | 3523 Hab. |
| 5. TOTORO: | 7694 Hab. |

POBLACIÓN DESAGREGADA POR SEXO

Hombres 12.996 (49,9%)

Mujeres 13,031 (50,1%)



| PERFIL | NUMERO |
|--------------------------------------|-----------|
| AUXILIAR DE ENFERMERIA | 19 |
| AUXILIAR DE CONSULTORIO ODONTOLOGICO | 2 |
| AUXILIAR DE LABORATORIO | 1 |
| CONDUCTOR TAB | 3 |
| ENFERMERA | 2 |
| MEDICOS | 5 |
| ODONTOLOGA | 2 |
| BACTERIOLOGA | 2 |
| GUARDA DE SEGURIDAD | 3 |
| SERVICIOS GENERALES | 1 |
| COORDINADOR | 1 |
| TOTAL | 41 |



PRODUCCION PUNTO ATENCION TOTORO VIGENCIA 2021-2022

| No. | ITEM | Ponderado | TOTORO -2021 | TOTORO -2022 | DIFERENCIA | VARIACION | TOTORO UVR - 2021 | TOTORO UVR - 2022 | DIFERENCIA | VARIACION |
|-----|--|-----------|--------------|--------------|------------|-----------|-------------------|-------------------|------------|-----------|
| 1 | Dosis de biológico aplicadas | 0,15 | 16.986 | 19.654 | 2.668 | 15,71 | 2.547,90 | 2.948,10 | 400,20 | 15,71 |
| 2 | Controles de enfermería (Atención prenatal / crecimiento y desarrollo) | 0,75 | 663 | 747 | 84 | 12,67 | 497,25 | 560,25 | 63,00 | 12,67 |
| 3 | Otros controles de enfermería de PyP (Diferentes a atención prenatal - Crecimiento y desarrollo) | 0,75 | 1.099 | 1.237 | 138 | 12,56 | 824,25 | 927,75 | 103,50 | 12,56 |
| 4 | Citologías cervicovaginales tomadas | 2,00 | 419 | 599 | 180 | 42,96 | 838,00 | 1.198,00 | 360,00 | 42,96 |
| 5 | Consultas de medicina general electivas realizadas | 1,82 | 23.987 | 23.394 | -593 | (2,47) | 43.656,34 | 42.577,08 | (1.079,26) | (2,47) |
| 6 | Consultas de medicina general urgentes realizadas | 5,27 | 1.912 | 2.189 | 277 | 14,49 | 10.076,24 | 11.536,03 | 1.459,79 | 14,49 |
| 7 | Consultas de medicina especializada electivas realizadas | 0,00 | 0 | 0 | 0 | - | - | - | - | - |
| 8 | Consultas de medicina especializada urgentes realizadas | 0,00 | 0 | 0 | 0 | - | - | - | - | - |
| 9 | Otras consultas electivas realizadas por profesionales diferentes a médico, enfermero u odontólogo (Incluye Psicología, Nutricionista, Optometría y otras) | 0,00 | 156 | 115 | -41 | (26,28) | - | - | - | - |
| 10 | Total de consultas de odontología realizadas (valoración) | 1,82 | 3.251 | 4.697 | 1.446 | 44,48 | 5.916,82 | 8.548,54 | 2.631,72 | 44,48 |
| 11 | Número de sesiones de odontología realizadas | 0,00 | 10.958 | 17.427 | 6.469 | 59,03 | - | - | - | - |
| 12 | Total de tratamientos terminados (Paciente terminado) | 0,00 | 67 | 365 | 298 | 444,78 | - | - | - | - |
| 13 | Sellantes aplicados | 1,06 | 407 | 907 | 500 | 122,85 | 431,42 | 961,42 | 530,00 | 122,85 |
| 14 | Superficies obturadas (cualquier material) | 1,06 | 4.127 | 9.784 | 5.657 | 137,07 | 4.374,62 | 10.371,04 | 5.996,42 | 137,07 |
| 15 | Exodoncias (cualquier tipo) | 2,10 | 544 | 917 | 373 | 68,57 | 1.142,40 | 1.925,70 | 783,30 | 68,57 |

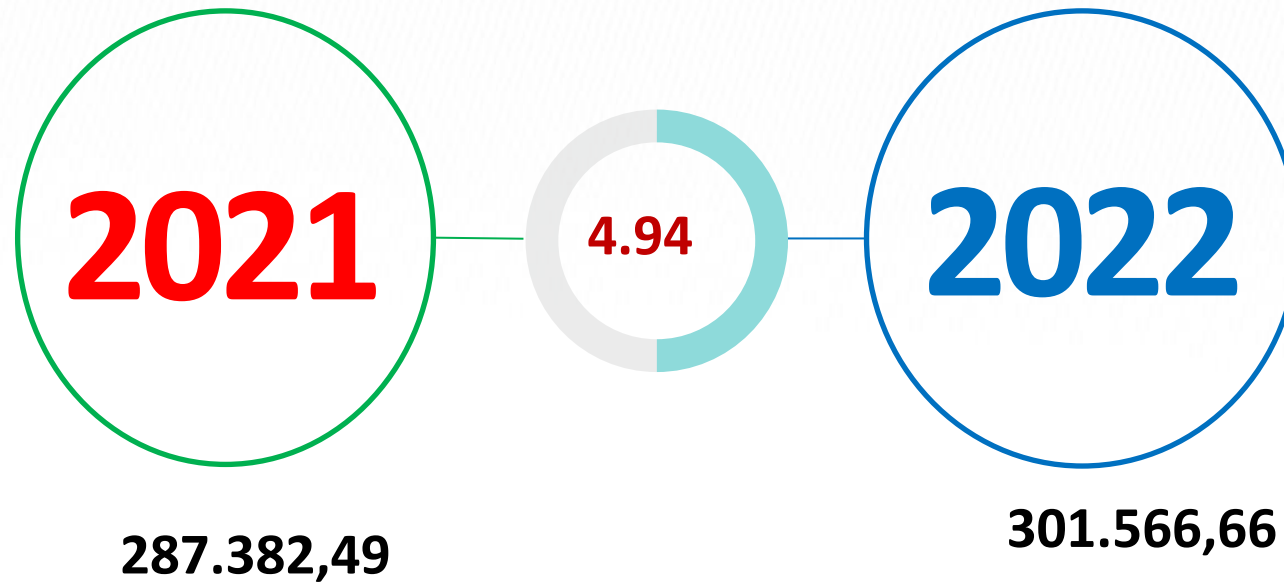
PRODUCCION PUNTO ATENCION TOTORO VIGENCIA 2021-2022

| No. | ITEM | Ponderado | TOTORO -2021 | TOTORO -2022 | DIFERENCIA | VARIACION | TOTORO UVR -2021 | TOTORO UVR -2022 | DIFERENCIA | VARIACION |
|-----|---|-----------|--------------|--------------|------------|-----------|------------------|------------------|------------|-----------|
| 16 | Partos vaginales | 65,00 | 90 | 80 | -10 | (11,11) | 5.850,00 | 5.200,00 | (650,00) | (11,11) |
| 17 | Partos por cesárea | 0,00 | 0 | 0 | 0 | - | - | - | - | - |
| 18 | Total de egresos | 0,00 | 346 | 404 | 58 | 16,76 | - | - | - | - |
| 19 | Egresos obstétricos (partos, cesáreas y otros egresos obstétricos) | 0,00 | 155 | 80 | -75 | (48,39) | - | - | - | - |
| 20 | Egresos quirúrgicos (Sin incluir partos, cesáreas y otros egresos obstétricos) | 0,00 | 0 | 0 | 0 | - | - | - | - | - |
| 21 | Egresos no quirúrgicos (No incluye salud mental, partos, cesáreas y otros egresos obstétricos) | 0,00 | 191 | 321 | 130 | 68,06 | - | - | - | - |
| 22 | Egresos salud mental | 0,00 | 0 | 3 | 3 | - | - | - | - | - |
| 23 | Pacientes en Observación | 0,00 | 1.089 | 466 | -623 | (57,21) | - | - | - | - |
| 24 | Pacientes Unidad Cuidados Intensivos | 0,00 | 0 | 0 | 0 | - | - | - | - | - |
| 25 | Pacientes en Cuidados Intermedios | 0,00 | 0 | 0 | 0 | - | - | - | - | - |
| 26 | Total de días estancia de los egresos | 10,74 | 930 | 768 | -162 | (17,42) | 9.988,20 | 8.248,32 | (1.739,88) | (17,42) |
| 27 | Días estancia de los egresos obstétricos (Partos, cesáreas y otros obstétricos) | 0,00 | 223 | 97 | -126 | (56,50) | - | - | - | - |
| 28 | Días estancia de los egresos quirúrgicos (Sin Incluir partos, cesáreas y otros obstétricos) | 0,00 | 0 | 0 | 0 | - | - | - | - | - |
| 29 | Días estancia de los egresos No quirúrgicos (No incluye salud mental, partos, cesáreas y otros obstétricos) | 0,00 | 707 | 668 | -39 | (5,52) | - | - | - | - |
| 30 | Días estancia de los egresos salud mental | 0,00 | 0 | 3 | 3 | - | - | - | - | - |

PRODUCCION PUNTO ATENCION TOTORO VIGENCIA 2021-2022

| No. | ITEM | Ponderado | TOTORO -2021 | TOTORO -2022 | DIFERENCIA | VARIACION | TOTORO UVR -2021 | TOTORO UVR -2022 | DIFERENCIA | VARIACION |
|-----|--|-----------|----------------|----------------|---------------|--------------|-------------------|-------------------|------------------|-------------|
| 31 | Días estancia Cuidados Intermedios. | 0,00 | 0 | 0 | 0 | - | - | - | - | - |
| 32 | Días estancia Cuidados Intensivos | 0,00 | 0 | 0 | 0 | - | - | - | - | - |
| 33 | Total de días cama ocupados | 0,00 | 930 | 512 | -418 | (44,95) | - | - | - | - |
| 34 | Total de días cama disponibles | 0,00 | 2.457 | 2.274 | -183 | (7,45) | - | - | - | - |
| 35 | Total de cirugías realizadas (Sin incluir partos y cesáreas) | 82,00 | 1.392 | 1.550 | 158 | 11,35 | 114.144,00 | 127.100,00 | 12.956,00 | 11,35 |
| 36 | Cirugías grupos 2-6 | 0,00 | 1.392 | 1.550 | 158 | 11,35 | - | - | - | - |
| 37 | Cirugías grupos 7-10 | 0,00 | 0 | 0 | 0 | - | - | - | - | - |
| 38 | Cirugías grupos 11-13 | 0,00 | 0 | 0 | 0 | - | - | - | - | - |
| 39 | Cirugías grupos 20-23 | 0,00 | 0 | 0 | 0 | - | - | - | - | - |
| 40 | Exámenes de laboratorio | 1,98 | 41.645 | 39.539 | -2.106 | (5,06) | 83.170,40 | 78.287,22 | (4.883,18) | (5,87) |
| 41 | Número de imágenes diagnósticas tomadas | 4,73 | 7 | 119 | 112 | 1.600,00 | 33,11 | 562,87 | 529,76 | 1.600,00 |
| 42 | Número de sesiones de terapias respiratorias realizadas | 0,00 | 0 | 46 | 46 | - | - | - | - | - |
| 43 | Número de sesiones de terapias físicas realizadas | 0,00 | 0 | 0 | 0 | - | - | - | - | - |
| 44 | Número de sesiones de otras terapias (sin incluir respiratorias y físicas) | 0,00 | 0 | 0 | 0 | - | - | - | - | - |
| 45 | Número de visitas domiciliarias, comunitarias e institucionales -PIC- | 2,37 | 1.642 | 250 | -1.392 | (84,77) | 3.891,54 | 592,50 | (3.299,04) | (84,77) |
| 46 | Número de sesiones de talleres colectivos -PIC- | 1,82 | 0 | 12 | 12 | - | - | 21,84 | 21,84 | - |
| | TOTAL | | 117.772 | 130.774 | 13.002 | 11,04 | 287.382,49 | 301.566,66 | 14.184,17 | 4,94 |

PRODUCCION PUNTO ATENCION TOTORO VIGENCIA 2021-2022





Empresa Social del Estado
POPAYÁN E.S.E.

Trabajamos de 

INFORME PIC MUNICIPAL PUNTO DE ATENCIÓN TOTORO 2022

PROGRAMAS E INVERSIÓN PIC MUNICIPAL TOTORÓ

El contrato interadministrativo No. 082 del 29 de junio del 2022

| DIMENSIÓN | No. ACTIVIDADES CONTRATADA | No. ACT. EJECUTADAS | % EJECUCIÓN | VALOR |
|---|----------------------------|---------------------|-------------|----------------------|
| 6. VIDA SALUDABLE Y CONDICIONES TRANSMISIBLES | 6 | 6 | 100% | \$ 16.541.972 |
| 4. SEGURIDAD ALIMENTARIA Y NUTRICIONAL | 10 | 10 | 100% | \$ 51.693.663,00 |
| TOTAL | 16 | 16 | | \$ 68.235.635 |

PREVENCION DE LA DESNUTRICION Y MEJORAMIENTO DE LA CALIDAD DE VIDA

Desarrollo de capacidades en la comunidad para prevenir la desnutrición en los niños menores de cinco años.

Se fortalece en los temas de: 1. Fomentar la Lactancia Materna Exclusiva, 2. Alimentación complementaria después de los 6 meses de edad, 3. Consumo de micronutrientes, 4. Afecto, cariño y estimulación temprana, 5. importancia de la vacunación en niños 6. higiene y saneamiento la actividad



PREVENCION DE LA NUTRICION

Canalización de niños con riesgo de desnutrición
Capacitación sobre lactancia materna exclusiva hasta los 6 meses y alimentación complementaria



PREVENCION DE COMPLICACIONES EN GESTANTES

Educación dirigidas a gestantes sobre lactancia materna, signos de alarma. Para promover la lactancia materna exclusiva hasta los seis meses.



FORTALECIMIENTO DEL AUTOCUIDADO MEDIANTE LA ALIMENTACION PROPIA

Educación y fortalecimiento de la nutrición y el autocuidado, basado en la alimentación propia y el uso plantas medicinales.



PREVENCION DE LA NUTRICION

Desarrollo de capacidades en la comunidad para prevenir la desnutrición en los niños menores de cinco años.

Fortalecer la lactancia materna exclusiva hasta los seis meses y alimentación complementaria después de los seis meses de edad



FORTALECIMIENTO DE LA VACUNACION CONTRA EL COVID 19

Implementación de la estrategia de información en salud y educación para fomentar la vacunación contra el COVID 19.

Se implementa estrategia de BANNERS informativos los cuales se entregan casa a casa y se canalizan usuarios a vacunación



Implementación de la estrategia de la sala UAIC

Implementación de la estrategia de la sala UAIC (Unidad de Atención Integral Comunitaria), para la atención de las enfermedades diarreicas agudas y enfermedades respiratorias agudas.



JORNADAS DE VACUNACION LINEAMIENTOS NACIONALES

Realización de jornadas de vacunación de acuerdo a lineamientos nacionales de vacunación



FORTALECIMIENTO EN LA COMUNIDAD EN ESTRATEGIAS DE IDENTIFICACION Y PREVENCION DE LA TUBERCULOSIS

Conformación de red social y comunitaria, enfocada en la estrategia ENGAGE TB fortaleciendo la identificación de sintomáticos respiratorios para tuberculosis




3.4 GESTIÓN AMBULATORIA Y HOSPITALARIA PIAMONTE

PIAMONTE



Empresa Social del Estado
POPAYÁN E.S.E.
• PIAMONTE •

Trabajamos de 



Hospital Piámonte



Centro de Salud Mirafior

PUNTO DE ATENCIÓN PIAMONTE



POBLACION 2022 PIAMONTE

Piamonte : Población aproximada de **10.847** habitantes

Censo SISBEN : **8.897**

Censo indígena: **1.950**

| DISTRIBUCION TOTAL | |
|-----------------------|----|
| CORREGIMIENTOS | 9 |
| VEREDAS | 63 |
| COMUNIDADES INDIGENAS | 19 |

En total el Municipio se encuentra dividido en 19 comunidades indígenas, distribuidas en Cabildos y Resguardos; conformados por 606 familias; y en 9 Corregimientos conformados por 63 Veredas



DISTRIBUCION GEOGRAFICA

| No | RESGUARDO/CABILDO |
|----|---|
| 1 | RESGUARDO INDIGENA INGA LAS BRISAS DEL FRAGUA |
| 2 | CABILDO INDIGENA AWA SINDAGUA |
| 3 | RESGUARDO INDIGENA INGA WASIPANGA |
| 4 | RESGUARDO INDIGENA INGA GUAYUYACO |
| 5 | CABILDO INDIGENA INGA MUSURUNACUNA |
| 6 | CABILDO INDIGENA INGA SAN GABRIEL |
| 7 | CABILDO INDIGENA INGA RUMIÑAWI |
| 8 | RESGUARDO INDIGENA INGA LA FLORESTA LA ESPAÑOLA |
| 9 | RESGUARDO INDIGENA INGA SAN RAFAEL |
| 10 | CABILDO INDIGENA INGA AMBIWASI |
| 11 | CABILDO INDIGENA NASA ALTO SUSPIZACHA |
| 12 | RESGUARDO INDIGENA INGA LA LEONA |
| 13 | CABILDO INDIGENA EMBERA CHAMI EABIDARAS |
| 14 | CAUCAPA PUNGO FLORESTA |
| 15 | CABILDO INDIGENA INGA SAN JOSE DEL INCHIYACO |
| 16 | CABILDO INDIGENA INGA BAJO CHUSPIZACHA |
| 17 | RESGUARDO SAN ANTONIO |
| 18 | CABILDO INDIGENA INGA AUKAWASI |
| 19 | RESGUARDO SAN MIGUEL |

Según la contratación de las diferentes EAPB para el Punto de Atención Piamonte, en la vigencia 2022, se contó con 7.778 afiliados, lo que corresponde al 72 % de la población total del Municipio de Piamonte.


| No | CORREGIMIENTOS | POBLACIÓN |
|----|----------------|-----------|
| 1 | BOMBONAL | 256 |
| 2 | REMANSO | 414 |
| 3 | NAPOLES | 191 |
| 4 | MIRAFLORES | 468 |
| 5 | BAJO CONGOR | 141 |
| 6 | YAPURÁ | 255 |
| 7 | EL CEDRO | 294 |
| 8 | FRAGUA VIEJO | 140 |
| 9 | PIAMONTE | 1.666 |



TALENTO HUMANO



En la vigencia 2022, se contó con talento humano entre funcionarios y colaboradores; 5 Médicos, 3 Profesionales de Enfermería, 2 Bacteriólogas, 19 auxiliares de enfermería, 1 Regente de farmacia; además de personal administrativo, vigilancia y servicios generales para un total de 47 personas.





ATENCION DIFERENCIAL

Articulación interinstitucional con Secretaría de Salud Municipal, EAPB, Comisaria de Familia y programas sociales de discapacidad, adulto mayor del Municipio

6 Jornadas de salud exclusivas para atención a población en condición de discapacidad; adulto mayor; donde se realizó atención en los diferentes programas según rango de edad en un Total de 128 pacientes atendidos.



ATENCION DIFERENCIAL



Se realizó articulación interinstitucional con EAPB, Secretaría de Salud Municipal y PROFAMILIA, para atención con especialidad de Ginecología, logrando ejecución de 9 jornadas de atención donde se realizan toma de ecografías tras-vaginales, Inserción de Implantes Subdérmicos y toma de muestras de VPH.



ATENCION DIFERENCIAL

En articulación con la **FUNDACIÓN BIOCULTURAL ANDINO AMAZÓNICO AUKAWASI**, se llevaron a cabo 2 Jornadas de atención extramurales en Centro Vida; que es un Centro donde se brinda atención a la población adulto mayor de los niveles I y II de Sisbén de Piamonte, se realizó atenciones como consulta médica, consulta de los programas de promoción y prevención, vacunación, odontología e higiene oral; a la Población adulto mayor beneficiaria del Programa.



PRODUCCION PUNTO ATENCION PIAMONTE VIGENCIA 2021-2022

| No. | ITEM | Ponderado | PIAMONTE-2021 | PIAMONTE-2022 | DIFERENCIA | VARIACION | PIAMONTE - UVR - 2021 | PIAMONTE - UVR - 2022 | DIFERENCIA | VARIACION |
|-----|--|-----------|---------------|---------------|------------|-----------|-----------------------|-----------------------|------------|-----------|
| 1 | Dosis de biológico aplicadas | 0,15 | 11.211 | 7.810 | -3.401 | (30,34) | 1.681,65 | 1.171,50 | (510,15) | (30,34) |
| 2 | Controles de enfermería (Atención prenatal / crecimiento y desarrollo) | 0,75 | 772 | 896 | 124 | 16,06 | 579,00 | 672,00 | 93,00 | 16,06 |
| 3 | Otros controles de enfermería de PyP (Diferentes a atención prenatal - Crecimiento y desarrollo) | 0,75 | 401 | 527 | 126 | 31,42 | 300,75 | 395,25 | 94,50 | 31,42 |
| 4 | Citologías cervicovaginales tomadas | 2,00 | 411 | 274 | -137 | (33,33) | 822,00 | 548,00 | (274,00) | (33,33) |
| 5 | Consultas de medicina general electivas realizadas | 1,82 | 17.726 | 18.846 | 1.120 | 6,32 | 32.261,32 | 34.299,72 | 2.038,40 | 6,32 |
| 6 | Consultas de medicina general urgentes realizadas | 5,27 | 1.951 | 1.815 | -136 | (6,97) | 10.281,77 | 9.565,05 | (716,72) | (6,97) |
| 7 | Consultas de medicina especializada electivas realizadas | 0,00 | 0 | 0 | 0 | - | - | - | - | - |
| 8 | Consultas de medicina especializada urgentes realizadas | 0,00 | 0 | 0 | 0 | - | - | - | - | - |
| 9 | Otras consultas electivas realizadas por profesionales diferentes a médico, enfermero u odontólogo (Incluye Psicología, Nutricionista, Optometría y otras) | 0,00 | 0 | 0 | 0 | - | - | - | - | - |
| 10 | Total de consultas de odontología realizadas (valoración) | 1,82 | 1.427 | 1.966 | 539 | 37,77 | 2.597,14 | 3.578,12 | 980,98 | 37,77 |
| 11 | Número de sesiones de odontología realizadas | 0,00 | 5.979 | 8.289 | 2.310 | 38,64 | - | - | - | - |
| 12 | Total de tratamientos terminados (Paciente terminado) | 0,00 | 23 | 155 | 132 | 573,91 | - | - | - | - |
| 13 | Sellantes aplicados | 1,06 | 86 | 558 | 472 | 548,84 | 91,16 | 591,48 | 500,32 | 548,84 |
| 14 | Superficies obturadas (cualquier material) | 1,06 | 2.239 | 3.387 | 1.148 | 51,27 | 2.373,34 | 3.590,22 | 1.216,88 | 51,27 |
| 15 | Exodoncias (cualquier tipo) | 2,10 | 135 | 283 | 148 | 109,63 | 283,50 | 594,30 | 310,80 | 109,63 |

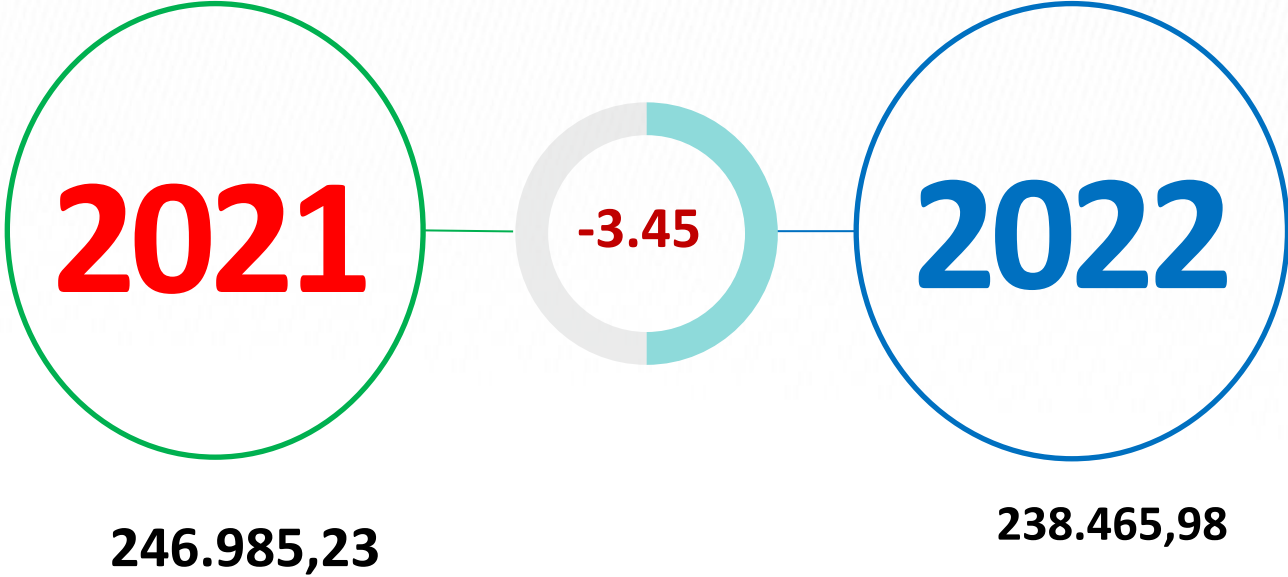
PRODUCCION PUNTO ATENCION PIAMONTE VIGENCIA 2021-2022

| No. | ITEM | Ponderado | PIAMONTE-2021 | PIAMONTE-2022 | DIFERENCIA | VARIACION | PIAMONTE - UVR -2021 | PIAMONTE - UVR -2022 | DIFERENCIA | VARIACION |
|-----|---|-----------|---------------|---------------|------------|-----------|----------------------|----------------------|------------|-----------|
| 16 | Partos vaginales | 65,00 | 53 | 41 | -12 | (22,64) | 3.445,00 | 2.665,00 | (780,00) | (22,64) |
| 17 | Partos por cesárea | 0,00 | 0 | 0 | 0 | - | - | - | - | - |
| 18 | Total de egresos | 0,00 | 576 | 339 | -237 | (41,15) | - | - | - | - |
| 19 | Egresos obstétricos (partos, cesáreas y otros egresos obstétricos) | 0,00 | 109 | 50 | -59 | (54,13) | - | - | - | - |
| 20 | Egresos quirúrgicos (Sin incluir partos, cesáreas y otros egresos obstétricos) | 0,00 | 0 | 0 | 0 | - | - | - | - | - |
| 21 | Egresos no quirúrgicos (No incluye salud mental, partos, cesáreas y otros egresos obstétricos) | 0,00 | 467 | 287 | -180 | (38,54) | - | - | - | - |
| 22 | Egresos salud mental | 0,00 | 0 | 2 | 2 | - | - | - | - | - |
| 23 | Pacientes en Observación | 0,00 | 191 | 67 | -124 | (64,92) | - | - | - | - |
| 24 | Pacientes Unidad Cuidados Intensivos | 0,00 | 0 | 0 | 0 | - | - | - | - | - |
| 25 | Pacientes en Cuidados Intermedios | 0,00 | 0 | 0 | 0 | - | - | - | - | - |
| 26 | Total de días estancia de los egresos | 10,74 | 992 | 540 | -452 | (45,56) | 10.654,08 | 5.799,60 | (4.854,48) | (45,56) |
| 27 | Días estancia de los egresos obstétricos (Partos, cesáreas y otros obstétricos) | 0,00 | 152 | 56 | -96 | (63,16) | - | - | - | - |
| 28 | Días estancia de los egresos quirúrgicos (Sin Incluir partos, cesáreas y otros obstétricos) | 0,00 | 0 | 0 | 0 | - | - | - | - | - |
| 29 | Días estancia de los egresos No quirúrgicos (No incluye salud mental, partos, cesáreas y otros obstétricos) | 0,00 | 840 | 481 | -359 | (42,74) | - | - | - | - |
| 30 | Días estancia de los egresos salud mental | 0,00 | 0 | 3 | 3 | - | - | - | - | - |

PRODUCCION PUNTO ATENCION PIAMONTE VIGENCIA 2021-2022

| No. | ITEM | Ponderado | PIAMONTE-2021 | PIAMONTE-2022 | DIFERENCIA | VARIACION | PIAMONTE - UVR -2021 | PIAMONTE - UVR -2022 | DIFERENCIA | VARIACION |
|-----|--|-----------|---------------|---------------|-------------|-------------|----------------------|----------------------|-------------------|---------------|
| 31 | Días estancia Cuidados Intermedios. | 0,00 | 0 | 0 | 0 | - | - | - | - | - |
| 32 | Días estancia Cuidados Intensivos | 0,00 | 0 | 0 | 0 | - | - | - | - | - |
| 33 | Total de días cama ocupados | 0,00 | 992 | 298 | -694 | (69,96) | - | - | - | - |
| 34 | Total de días cama disponibles | 0,00 | 1.911 | 1.911 | 0 | - | - | - | - | - |
| 35 | Total de cirugías realizadas (Sin incluir partos y cesáreas) | 82,00 | 1.513 | 1.415 | -98 | (6,48) | 124.066,00 | 116.030,00 | (8.036,00) | (6,48) |
| 36 | Cirugías grupos 2-6 | 0,00 | 1.513 | 1.415 | -98 | (6,48) | - | - | - | - |
| 37 | Cirugías grupos 7-10 | 0,00 | 0 | 0 | 0 | - | - | - | - | - |
| 38 | Cirugías grupos 11-13 | 0,00 | 0 | 0 | 0 | - | - | - | - | - |
| 39 | Cirugías grupos 20-23 | 0,00 | 0 | 0 | 0 | - | - | - | - | - |
| 40 | Exámenes de laboratorio | 1,98 | 28.460 | 29.777 | 1.317 | 4,63 | 57.290,19 | 58.958,46 | 1.668,27 | 2,91 |
| 41 | Número de imágenes diagnósticas tomadas | 4,73 | 0 | 0 | 0 | - | - | - | - | - |
| 42 | Número de sesiones de terapias respiratorias realizadas | 0,00 | 0 | 398 | 398 | - | - | - | - | - |
| 43 | Número de sesiones de terapias físicas realizadas | 0,00 | 0 | 0 | 0 | - | - | - | - | - |
| 44 | Número de sesiones de otras terapias (sin incluir respiratorias y físicas) | 0,00 | 0 | 0 | 0 | - | - | - | - | - |
| 45 | Número de visitas domiciliarias, comunitarias e institucionales -PIC- | 2,37 | 109 | 0 | -109 | (100,00) | 258,33 | - | (258,33) | (100,00) |
| 46 | Número de sesiones de talleres colectivos -PIC- | 1,82 | 0 | 4 | 4 | - | - | 7,28 | 7,28 | - |
| | TOTAL | | 80239 | 81890 | 1651 | 2,06 | 246.985,23 | 238.465,98 | (8.519,25) | (3,45) |

**PRODUCCION PUNTO ATENCION PIAMONTE VIGENCIA 2021-
2022**



Fuente : Información Oficina de Sistemas Ese Popayán - Diciembre 2021- 2022

PLAN DE INTERVENCIONES COLECTIVAS 2022 PIAMONTE


No se realizó contratación para el año 2022

Por parte de la ESE se realizó acercamientos, realizando contrapropuesta y se hizo entrega de la documentación solicitada para el proceso de legalización, pero no se logró la contratación.

3.5 GESTIÓN AMBULATORIA Y HOSPITALARIA CALDONO



Empresa Social del Estado
POPAYÁN E.S.E.
• CALDONO •

Trabajamos de 

CALDONO



Fuente Gráfica : Área de Comunicaciones ESE Popayán

POBLACIÓN CALDONO

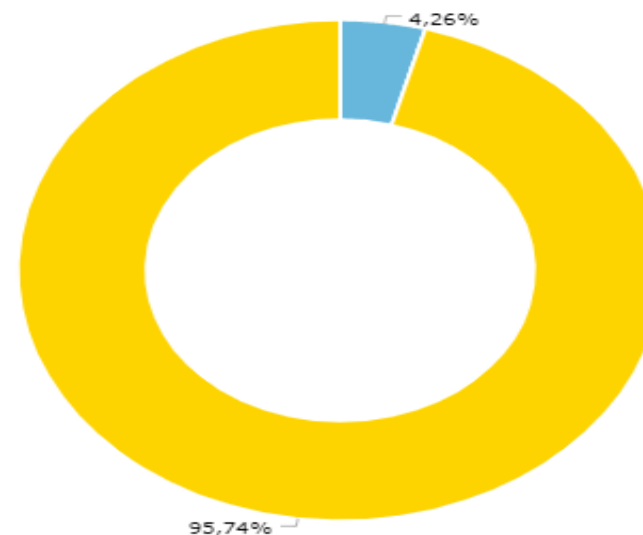


| Municipio | Población cabecera Municipal | | Población resto | | Población total |
|----------------|------------------------------|--------------|-----------------|--------------|-----------------|
| | Población | Porcentaje | Población | Porcentaje | |
| Caldono | 1.807 | 4.26% | 40.640 | 95,7% | 42.447 |

Fuente: CNPV-2018-Poblacion-Ajustada-por-Cobertura

Población desagregada por área

Fuente: DANE - Censo Nacional de Población y Vivienda - 2022





| | |
|---------------------------------------|---------------------------------|
| ■ | Población urbana: 1.807 (4,3%) |
| ■ | Población rural: 40.640 (95,7%) |

| EPS | POBLACION CONTRATADA | % |
|--------------|----------------------|-------------|
| AIC EPS I | 25.182 | 71.6% |
| ASMET SALUD | 6.367 | 18% |
| MALLAMAS | 2.023 | 5,8% |
| NUEVA EPS | 1.380 | 4% |
| SOS | 185 | 0.6% |
| TOTAL | 35.137 | 100% |



POBLACIÓN CONTRATADA
ESE POPAYÁN - MUNICIPIOS

| CALDONO | |
|---|---|
| HABITANTES | 42,447 |
| POB. SUB Y CONT | 35,137 |
| POB. PE y DT, recuperación | 22,625 |
|   | 53,3% POBLACIÓN CONTRATADA |



Jornadas ETCR los Monos San Antonio Caldono

Se realizaron 4 jornadas en Salud con especialistas para la población del ETCR los monos San Antonio, de acuerdo a los recursos designados por el MSPS mediante resolución 568 de 2021, Servicios prestados:

- Pediatría.
- Ginecología
- Dermatología.
- Optometría.
- Otorrinolaringología.
- Medicina general.
- Odontología.
- Planificación familiar - inserción y retiro de implantes.
- Entrega de medicamentos.
- Unidad de atención integral comunitaria con auxiliar todos los sábados y ambulancia al llamado día.

Se atendió a un total de 265 personas, de las cuales 55 son población reincorporada y 210 población general.

Atención personas con discapacidad ETCR – resolución 2272

Se realizó la valoración de las 16 personas con discapacidad del ETCR los monos San Antonio, de acuerdo a los recursos designados por el MSPS mediante resolución 2272 de 2021, Servicios interdisciplinarios prestados:

- Medicina
- Fisioterapia

Se garantizó el transporte del paciente al sitio de la atención.



PLAN DE INTERVENCIONES COLECTIVAS 2022

No se realizó contratación para el año 2022, La E.S.E. Popayán mantuvo toda la voluntad para la firma del PIC 2022, además asistió a las mesas técnicas citadas por la Subsecretaria de Salud y se genero las solicitudes de intención de firma correspondientes.

PRODUCCION PUNTO ATENCION CALDONO VIGENCIA 2021-2022

| No. | ITEM | Ponderado | CALDONO -2021 | CALDONO - 2022 | DIFERENCIA | VARIACION | CALDONO UVR - 2021 | CALDONO UVR - 2022 | DIFERENCIA | VARIACION |
|-----|--|-----------|---------------|----------------|------------|-----------|--------------------|--------------------|------------|-----------|
| 1 | Dosis de biológico aplicadas | 0,15 | 36.914 | 30.722 | -6.192 | (16,77) | 5.537,10 | 4.608,30 | (928,80) | (16,77) |
| 2 | Controles de enfermería (Atención prenatal / crecimiento y desarrollo) | 0,75 | 876 | 1.183 | 307 | 35,05 | 657,00 | 887,25 | 230,25 | 35,05 |
| 3 | Otros controles de enfermería de PyP (Diferentes a atención prenatal - Crecimiento y desarrollo) | 0,75 | 2.506 | 2.294 | -212 | (8,46) | 1.879,50 | 1.720,50 | (159,00) | (8,46) |
| 4 | Citologías cervicovaginales tomadas | 2,00 | 509 | 686 | 177 | 34,77 | 1.018,00 | 1.372,00 | 354,00 | 34,77 |
| 5 | Consultas de medicina general electivas realizadas | 1,82 | 16.008 | 21.848 | 5.840 | 36,48 | 29.134,56 | 39.763,36 | 10.628,80 | 36,48 |
| 6 | Consultas de medicina general urgentes realizadas | 5,27 | 6.921 | 8.209 | 1.288 | 18,61 | 36.473,67 | 43.261,43 | 6.787,76 | 18,61 |
| 7 | Consultas de medicina especializada electivas realizadas | 0,00 | 0 | 0 | 0 | - | - | - | - | - |
| 8 | Consultas de medicina especializada urgentes realizadas | 0,00 | 0 | 0 | 0 | - | - | - | - | - |
| 9 | Otras consultas electivas realizadas por profesionales diferentes a médico, enfermero u odontólogo (Incluye Psicología, Nutricionista, Optometria y otras) | 0,00 | 17 | 22 | 5 | 29,41 | - | - | - | - |
| 10 | Total de consultas de odontología realizadas (valoración) | 1,82 | 1.928 | 3.363 | 1.435 | 74,43 | 3.508,96 | 6.120,66 | 2.611,70 | 74,43 |
| 11 | Número de sesiones de odontología realizadas | 0,00 | 8.719 | 19.338 | 10.619 | 121,79 | - | - | - | - |
| 12 | Total de tratamientos terminados (Paciente terminado) | 0,00 | 252 | 739 | 487 | 193,25 | - | - | - | - |
| 13 | Sellantes aplicados | 1,06 | 108 | 800 | 692 | 640,74 | 114,48 | 848,00 | 733,52 | 640,74 |
| 14 | Superficies obturadas (cualquier material) | 1,06 | 4.017 | 8.562 | 4.545 | 113,14 | 4.258,02 | 9.075,72 | 4.817,70 | 113,14 |
| 15 | Exodoncias (cualquier tipo) | 2,10 | 323 | 359 | 36 | 11,15 | 678,30 | 753,90 | 75,60 | 11,15 |

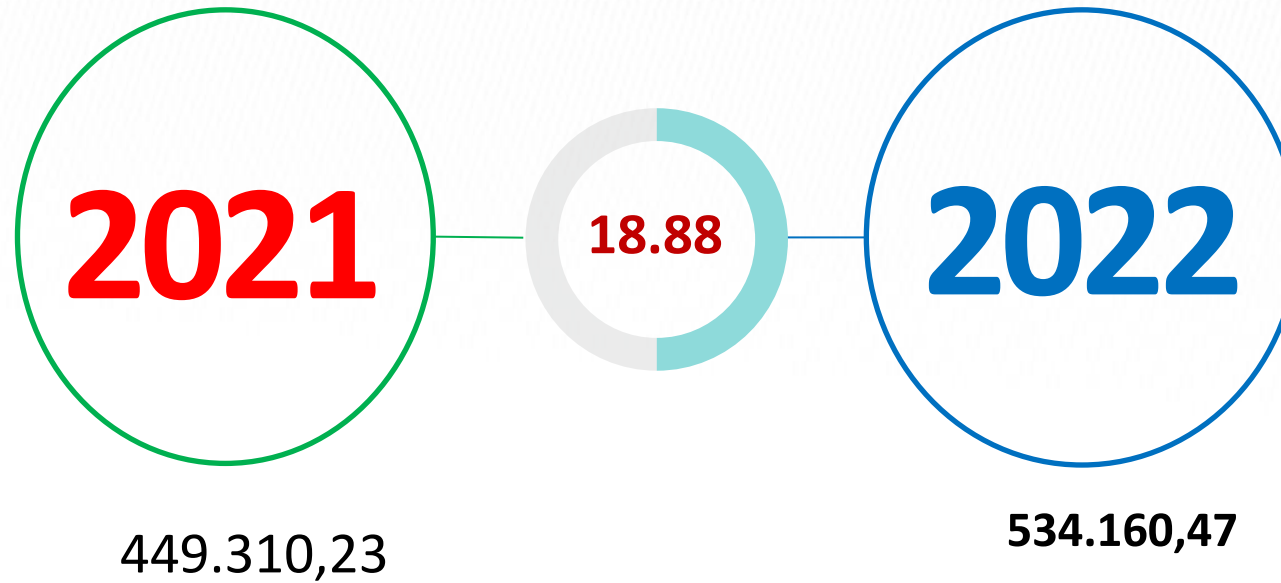
PRODUCCION PUNTO ATENCION CALDONO VIGENCIA 2021-2022

| No. | ITEM | Ponderado | CALDONO -2021 | CALDONO -2022 | DIFERENCIA | VARIACION | CALDONO UVR - 2021 | CALDONO UVR - 2022 | DIFERENCIA | VARIACION |
|-----|---|-----------|---------------|---------------|------------|-----------|--------------------|--------------------|------------|-----------|
| 16 | Partos vaginales | 65,00 | 135 | 102 | -33 | (24,44) | 8.775,00 | 6.630,00 | (2.145,00) | (24,44) |
| 17 | Partos por cesárea | 0,00 | 0 | 0 | 0 | - | - | - | - | - |
| 18 | Total de egresos | 0,00 | 512 | 641 | 129 | 25,20 | - | - | - | - |
| 19 | Egresos obstétricos (partos, cesáreas y otros egresos obstétricos) | 0,00 | 203 | 119 | -84 | (41,38) | - | - | - | - |
| 20 | Egresos quirúrgicos (Sin incluir partos, cesáreas y otros egresos obstétricos) | 0,00 | 0 | 0 | 0 | - | - | - | - | - |
| 21 | Egresos no quirúrgicos (No incluye salud mental, partos, cesáreas y otros egresos obstétricos) | 0,00 | 309 | 520 | 211 | 68,28 | - | - | - | - |
| 22 | Egresos salud mental | 0,00 | 0 | 2 | 2 | - | - | - | - | - |
| 23 | Pacientes en Observación | 0,00 | 2.586 | 2.081 | -505 | (19,53) | - | - | - | - |
| 24 | Pacientes Unidad Cuidados Intensivos | 0,00 | 0 | 0 | 0 | - | - | - | - | - |
| 25 | Pacientes en Cuidados Intermedios | 0,00 | 0 | 0 | 0 | - | - | - | - | - |
| 26 | Total de días estancia de los egresos | 10,74 | 819 | 1.216 | 397 | 48,47 | 8.796,06 | 13.059,84 | 4.263,78 | 48,47 |
| 27 | Días estancia de los egresos obstétricos (Partos, cesáreas y otros obstétricos) | 0,00 | 230 | 162 | -68 | (29,57) | - | - | - | - |
| 28 | Días estancia de los egresos quirúrgicos (Sin Incluir partos, cesáreas y otros obstétricos) | 0,00 | 0 | 0 | 0 | - | - | - | - | - |
| 29 | Días estancia de los egresos No quirúrgicos (No incluye salud mental, partos, cesáreas y otros obstétricos) | 0,00 | 589 | 1.052 | 463 | 78,61 | - | - | - | - |
| 30 | Días estancia de los egresos salud mental | 0,00 | 0 | 2 | 2 | - | - | - | - | - |

PRODUCCION PUNTO ATENCION CALDONO VIGENCIA 2021-2022

| No. | ITEM | Ponderado | CALDONO -2021 | CALDONO -2022 | DIFERENCIA | VARIACION | CALDONO UVR - 2021 | CALDONO UVR - 2022 | DIFERENCIA | VARIACION |
|-----|--|-----------|----------------|----------------|---------------|--------------|--------------------|--------------------|------------------|--------------|
| 31 | Días estancia Cuidados Intermedios. | 0,00 | 0 | 0 | 0 | - | - | - | - | - |
| 32 | Días estancia Cuidados Intensivos | 0,00 | 0 | 0 | 0 | - | - | - | - | - |
| 33 | Total de días cama ocupados | 0,00 | 819 | 1.038 | 219 | 26,74 | - | - | - | - |
| 34 | Total de días cama disponibles | 0,00 | 2.184 | 2.184 | 0 | - | - | - | - | - |
| 35 | Total de cirugías realizadas (Sin incluir partos y cesáreas) | 82,00 | 3.168 | 3.764 | 596 | 18,81 | 259.776,00 | 308.648,00 | 48.872,00 | 18,81 |
| 36 | Cirugías grupos 2-6 | 0,00 | 3.168 | 3.764 | 596 | 18,81 | - | - | - | - |
| 37 | Cirugías grupos 7-10 | 0,00 | 0 | 0 | 0 | - | - | - | - | - |
| 38 | Cirugías grupos 11-13 | 0,00 | 0 | 0 | 0 | - | - | - | - | - |
| 39 | Cirugías grupos 20-23 | 0,00 | 0 | 0 | 0 | - | - | - | - | - |
| 40 | Exámenes de laboratorio | 1,98 | 37.739 | 48.088 | 10.349 | 27,42 | 74.723,22 | 95.214,24 | 20.491,02 | 27,42 |
| 41 | Número de imágenes diagnósticas tomadas | 4,73 | 686 | 463 | -223 | (32,51) | 3.244,78 | 2.189,99 | (1.054,79) | (32,51) |
| 42 | Número de sesiones de terapias respiratorias realizadas | 0,00 | 0 | 116 | 116 | - | - | - | - | - |
| 43 | Número de sesiones de terapias físicas realizadas | 0,00 | 1.294 | 1.355 | 61 | 4,71 | - | - | - | - |
| 44 | Número de sesiones de otras terapias (sin incluir respiratorias y físicas) | 0,00 | 0 | 0 | 0 | - | - | - | - | - |
| 45 | Número de visitas domiciliarias, comunitarias e institucionales -PIC- | 2,37 | 3.793 | 0 | -3.793 | (100,00) | 8.990,20 | - | (8.990,20) | (100,00) |
| 46 | Número de sesiones de talleres colectivos -PIC- | 1,82 | 959 | 4 | -955 | (99,58) | 1.745,38 | 7,28 | (1.738,10) | (99,58) |
| | TOTAL | | 138.291 | 164.798 | 26.507 | 19,17 | 449.310,23 | 534.160,47 | 84.850,24 | 18,88 |

PRODUCCION PUNTO ATENCION CALDONO VIGENCIA 2021-2022



PIC DEPARTAMENTAL 2022



Gobernación del Cauca
Secretaría de Salud



Empresa Social del Estado
POPAYÁN E.S.E.

Trabajamos de 

Zully B. Ruíz Meneses
Gerente



PROGRAMAS E INVERSIÓN PIC DEPARTAMENTAL 2022

Con el fin de apoyar el fortalecimiento de la capacidad de gestión en salud pública en el marco de la estrategia de atención primaria en salud se suscribe el contrato interadministrativo No. 3034, que da inicio el 15 de diciembre de 2021 con vigencias futuras 2022, donde se contrataron las siguientes dimensiones:

| DIMENSIÓN | |
|-----------|---|
| 3 | CONVIVENCIA SOCIAL Y SALUD MENTAL |
| 5 | SEXUALIDAD, DERECHOS SEXUALES Y REPRODUCTIVOS |
| 6 | VIDA SALUDABLE Y ENFERMEDADES TRANSMISIBLES |
| 9 | DIMENSION 9 TRANSVERSAL: GESTION DIFERENCIAL DE POBLACIONES VULNERABLES |

RECURSO HUMANO PIC DEPARTAMENTAL ESE POPAYAN

| DIMENSION | TELANTO HUMANO |
|--|---|
| CONVIVENCIA SOCIAL Y SALUD MENTAL | 2 profesional es en Psicología, 1 profesional certificado en familias fuertes, 1 profesional en comunicación. |
| SEXUALIDAD, DERECHOS SEXUALES Y REPRODUCTIVOS | 1 Profesional es en enfermería, 1 auxiliar en enfermería, 1 profesional en comunicación. |
| VIDA SALUDABLE Y ENFERMEDADES TRANSMISIBLES | 2 profesional en salud, 1 auxiliar en enfermería, 1 profesional en comunicación. |
| DIMENSION 9 TRANSVERSAL: GESTION DIFERENCIAL DE POBLACIONES VULNERABLES | 4 profesional en Psicología, 2 gestores en salud, 1 profesional en enfermería, 1 profesional en comunicación. |

| TH | PROFESIONAL | AUXILIAR |
|--------------|-------------|----------|
| | 12 | 4 |
| TOTAL | 16 | |

EJECUCIÓN PIC DEPARTAMENTAL 2022, ESE POPAYÁN

DIMENSION 3 CONVIVENCIA SOCIAL Y SALUD MENTAL



MOVILIZACIÓN SOCIAL
comportamiento
suicida



CEREMONIA DE
GRADUACIÓN FAMILIAS
FURTES

| DIMENSIÓN 3 | MUNICIPIO | ESTRATEGIA | POBLACIÓN OBJETIVO | POBLACIÓN BENEFICADA |
|-----------------------------------|-----------|--|--|----------------------|
| CONVIVENCIA SOCIAL Y SALUD MENTAL | POPAYÁN | Reducción de los factores de riesgo asociados a comportamientos suicidas | Estudiantes IE Metropolitano Maria O, IE Rural las Mercedes, IE Nor Occidente la Tetilla, Santa Rosa y República Suiza | 400 |
| | TOTORÓ | Programa Familias fuertes, amor y limites | Padres de familia y estudiantes | 30 |
| | PIAMONTE | Reducción de los factores de riesgo asociados a comportamientos suicidas | Estudiantes IE Consolata, IE rural Yapura, IE Puerto Bello, IE Agricola Piamonte | 150 |
| | TOTAL | | | 580 |

DIMENSION 5 SEXUALIDAD, DERECHOS SEXUALES Y REPRODUCTIVOS



SEMANA ANDINA POPAYAN Y PIAMONTE



FORTALECIMIENTO DE CAPACIDADES PARA LA IDENTIFICACIÓN DE SIGNOS Y SINTOMAS DE CANCER DE CUELLO UTERINO TOTORO.

| DIMENSIÓN 5 | MUNICIPIO | ESTRATEGIA | POBLACIÓN OBJETIVO | POBLACIÓN BENEFICADA |
|---|-----------|---|---------------------------------------|---|
| SEXUALIDAD, DERECHOS SEXUALES Y REPRODUCTIVOS | POPAYÁN | Celebración de la Semana Andina de Prevención de Embarazos en Adolescentes | Estudiantes 11 Institution Educativa | 1705 Estudiantes |
| | | Estrategia de información en salud enfocada a la prevención de las ITS en población de 15 a 59 años y priorizando población vulnerable (HSH, Trabajadoras Sexuales, Consumidores de SPA Inyectable. | Casas de lenocinio, Poblacion LGTBIQ+ | 35 mujeres educadas en prevencion de ITS . 550 Poblacion LGTB IQ+ = 585 |
| | | Promoción de derechos sexuales y reproductivos y prevención de las ITS VIH/SIDA con énfasis en mujeres en edad fértil, gestantes y sus parejas | Gestantes y personas en edad fértil | 330 Personas sensibilizadas |
| | | Estrategia en salud para la prevención y atención de las diferentes violencias basadas en genero con enfoque diferencial y étnico presente en cada territorio | Mujeres del Departamento | 1203 mujeres |
| | | Implementar y operativizar una estrategia de informacion en salud y educacion enfocada al fortalecimiento de la atención preconcepcional, captacion temprana y adherencia la CPN | Gestantes y sus familias | 90 Gestantes sensibilizadas |
| | TOTORÓ | Estrategia para identificacion de signos y sintomas de Cancer Cuello Uterino | Comunidad en general | 600 Personas |
| | PIAMONTE | Celebración de la Semana Andina de Prevención de Embarazos en Adolescentes | Estudiantes 4 Institution Educativa | 195 Estudiantes |
| TOTAL | | | | 4708 |



COBERTURAS PAI REGULAR



DIMENSION 6 VIDA SALUDABLE Y ENFERMEDADES TRANSMISIBLES

| DIMENSIÓN 6 | MUNICIPIO | ESTRATEGIA | POBLACIÓN OBJETIVO | POBLACIÓN BENEFICADA | % EJECUCIÓN | ESTRATEGIA | POBLACIÓN OBJETIVO | POBLACIÓN BENEFICADA |
|---|-----------|------------------------------------|-------------------------------|----------------------|-------------|--------------------|----------------------|----------------------|
| VIDA SALUDABLE Y ENFERMEDADES TRANSMISIBLES | POPAYÁN | Cobertura PAI Regular, Doble Viral | Niños de 0 a 5 años, 11 meses | 5.098 | 100% | Cobertura COVID 19 | Población en general | 10.587 |
| | TOTORÓ | Cobertura PAI Regular, Doble Viral | Niños de 0 a 5 años, 11 meses | 1.379 | 100% | Cobertura COVID 20 | Población en general | 1.866 |
| | CALDONO | Cobertura PAI Regular, Doble Viral | Niños de 0 a 5 años, 11 meses | 2.219 | 100% | Cobertura COVID 21 | Población en general | 1.229 |
| | PURACÉ | Cobertura PAI Regular, Doble Viral | Niños de 0 a 5 años, 11 meses | 710 | 100% | Cobertura COVID 22 | Población en general | 1.713 |
| | PIAMONTE | Cobertura PAI Regular, Doble Viral | Niños de 0 a 5 años, 11 meses | 700 | 100% | Cobertura COVID 23 | Población en general | 1.150 |
| | TOTAL | | | | 10.106 | 100% | TOTAL | |

DIMENSION 6 VIDA SALUDABLE Y ENFERMEDADES TRANSMISIBLES



CAPACITACIÓN A LÍDERES COMUNITARIOS Y ACTORES EN SALUD

| DIMENSIÓN 6 | MUNICIPIO | ESTRATEGIA | POBLACIÓN OBJETIVO | POBLACIÓN BENEFICADA |
|---|-----------|----------------------------------|----------------------|----------------------|
| VIDA SALUDABLE Y ENFERMEDADES TRANSMISIBLES | CALDONO | Tuberculosis en grandes ciudades | Líderes Comunitarios | 86 líderes formados |
| | | Tuberculosis en grandes ciudades | Actores en salud | 12 |
| | | TOTAL | | 98 |



DIMENSION 9 TRANSVERSAL GESTION DIFERENCIAL DE CONDICIONES VULNERABLES PROGRAMA NACIONAL IRA-EDA Y AIEPI CLINICO



DESARROLLA DE CAPACIDADES PARA FORTALECER EL PROGRAMA IRA – EDA Y AIEPI



| DIMENSIÓN 9 | MUNICIPIO | ESTRATEGIA | POBLACIÓN OBJETIVO | POBLACIÓN BENEFICADA |
|---|-----------|--|---|----------------------|
| TRANSVERSAL GESTIÓN DIFERENCIAL DE CONDICIONES VULNERABLES, PROGRAMA NACIONAL IRA , EDA y AIEPI Clínico | PIAMONTE | Programa IRA (Infección Respiratoria Aguda) y EDA (Enfermedad Diarreica Aguda) | Talento Humano Asistencial ESE P | 14 |
| | | Programa IRA (Infección Respiratoria Aguda) y EDA (Enfermedad Diarreica Aguda) | Padres, Madres y Cuidadores de los niños | 40 |
| | POPAYÁN | Fortalecimiento de Capacidades en atención hospitalaria de las enfermedades prevalentes de la primera infancia | Profesionales de salud del departamento del Cauca | 44 |
| TOTAL | | | | 98 |

DIMENSION 9 TRANSVERSAL GESTION DIFERENCIAL DE CONDICIONES VULNERABLES PAPSIVI

| DIMENSIÓN 9 | MUNICIPIO | ESTRATEGIA | POBLACIÓN OBJETIVO | POBLACIÓN BENEFICADA |
|--|-----------|---|--------------------------------|--|
| TRANSVERSAL GESTIÓN DIFERENCIAL DE CONDICIONES VULNERABLES, PAPSIVI | PURACÉ | Programa de atención psicosocial y salud integral a víctimas del conflicto armado | victimas del conflicto armado, | Individual : 72 familiar: 18 Total: 90 |
| | TOTORO | Programa de atención psicosocial y salud integral a víctimas del conflicto armado | victimas del conflicto armado, | Individual : 12 familiar: 6 Total: 18 |
| | POPAYÁN | Programa de atención psicosocial y salud integral a víctimas del conflicto armado | victimas del conflicto armado, | Individual : 24 familiar:24 Total: 48 |
| | TOTAL | | | 152 |



PORCENTAJE DE EJECUCIÓN PIC DPTAL POR DIMENSIÓN Y MUNICIPIO

| DIMENSIONES | VALOR TOTAL PROYECTO | TOTAL EJECUTADO | % EJECUCION |
|---|----------------------|--------------------|---------------|
| SUBTOTAL DIMENSION 3 - POPAYAN | 26.088.415 | 26.088.415 | 100,00% |
| SUBTOTAL DIMENSION 3 - TOTORO | 26.088.410 | 26.088.410 | 100,00% |
| SUBTOTAL DIMENSION 3 - PIAMONTE | 26.088.410 | 26.088.410 | 100,00% |
| SUBTOTAL DIMENSION 5 - POPAYAN | 40.000.000 | 40.000.000 | 100,00% |
| SUBTOTAL DIMENSION 5 - VARIOS MUNICIPIOS (TOTORO) | 14.749.091 | 4.324.727 | 29,32% |
| SUBTOTAL DIMENSION 5 - POPAYAN | 14.749.091 | 11.124.364 | 75,42% |
| SUBTOTAL DIMENSION 5 - POPAYAN | 24.336.000 | 24.336.000 | 100,00% |
| SUBTOTAL DIMENSION 5 - POPAYAN | 17.734.831 | 8.000.000 | 45,11% |
| SUBTOTAL DIMENSION 5 -PIAMONTE | 25.000.000 | 24.000.000 | 96,00% |
| SUBTOTAL DIMENSION 5: TOTORO | 27.040.000 | 24.035.556 | 88,89% |
| SUBTOTAL DIMENSION 6: TB - CALDONO | 42.000.000 | 16.467.073 | 39,21% |
| SUBTOTAL DIMENSION 6: TB - CALDONO | 20.000.000 | 12.790.000 | 63,95% |
| SUBTOTAL DIMENSION 6: PAI - PURACE | 22.000.000 | 22.000.000 | 100,00% |
| SUBTOTAL DIMENSION 6: PAI - PURACE | 28.141.000 | 28.141.000 | 100,00% |
| SUBTOTAL DIMENSION 6: PAI - TOTORO | 22.000.000 | 22.000.000 | 100,00% |
| SUBTOTAL DIMENSION 6: PAI - TOTORO | 28.141.000 | 28.141.000 | 100,00% |
| SUBTOTAL DIMENSION 6: PAI - POPAYAN | 22.000.000 | 22.000.000 | 100,00% |
| SUBTOTAL DIMENSION 6: PAI - POPAYAN | 31.141.000 | 31.141.000 | 100,00% |
| SUBTOTAL DIMENSION 6: PAI - CALDONO | 20.000.000 | 20.000.000 | 100,00% |
| SUBTOTAL DIMENSION 6: PAI - CALDONO | 33.141.000 | 33.141.000 | 100,00% |
| SUBTOTAL DIMENSION 6: PAI - PIAMONTE | 20.000.000 | 20.000.000 | 100,00% |
| SUBTOTAL DIMENSION 6: PAI - PIAMONTE | 33.145.776 | 33.145.776 | 100,00% |
| SUBTOTAL DIMENSION 9 PAPSIVI PURACE | 32.760.000 | 32.760.000 | 100,00% |
| SUBTOTAL DIMENSION 9 PAPSIVI TOTORO | 49.000.000 | 49.000.000 | 100,00% |
| SUBTOTAL DIMENSION 9: AIEPI - VARIOS | 30.000.000 | 30.000.000 | 100,00% |
| SUBTOTAL DIMENSION 9: APIEPI PIAMONTE | 6.843.739 | 6.843.739 | 100,00% |
| SUBTOTAL DIMENSION 9: PIIA - PIAMONTE | 21.632.000 | 21.632.000 | 100,00% |
| TOTAL | 703.819.762 | 643.288.470 | 91,04% |

ESTRATEGIAS DE INFORMACION PIC DEPARTAMENTAL 2022



Empresa Social del Estado
POPAYÁN E.S.E.
Trabajamos de

JORNADAS DE VACUNACION

JORNADA DE VACUNACIÓN LA LADERA

Calle 17#12-40 La Ladera Centro Vida La Ladera Diagonal a vicinias.

9 DE JUNIO De 9:00 am A 1:00 pm

9 años

- VPH para niñas de 9 a 17 años (previene el cáncer de cuello uterino)
- Embarazadas con DPT ocular e Influenza
- Mujeres de 15 a 49 años con Td
- Adultos mayores de 60 años contra Influenza

"Busca ya las vacunas" ¡es gratis, hazlo de una!"

Alcalde de Popayán | Crece en POPAYÁN | Empresa Social del Estado POPAYÁN E.S.E.

JORNADA DE VACUNACIÓN ASILO DIVINO NIÑO

15 DE JUNIO De 8:00 am A 12:00 pm

Influenza para Adultos mayores de 60 años

"Busca ya las vacunas" ¡es gratis, hazlo de una!"

Alcalde de Popayán | Crece en POPAYÁN | Empresa Social del Estado POPAYÁN E.S.E.

Piamonte

Vacunate, es gratis hazlo de una

- Niños de 3 a 11 años
- Adolescentes de 12 a 17 años
- Mayores de 18 años
- Población gestante

SINOVAC PFIZER

- Primera y segunda dosis
- Primer y segundo refuerzo.

Punto de Atención Piamonte

Recuerda llevar:
• Documento de identidad
• Carné de vacunación

Alcalde de Popayán | Crece en POPAYÁN | Empresa Social del Estado POPAYÁN E.S.E.

JORNADA DE VACUNACIÓN Totoró

Vacunate, es gratis hazlo de una

Julio 26 Martes De 7:00am A 3:00 pm

Dirigida a:

- Población infantil menor de 6 años
- Niños de 9 a 17 años
- Mujeres gestantes
- Mujeres en edad fértil de 10 a 49 años (MEF)
- Población susceptible para fiebre amarilla
- Niños y niñas de 2 a 11 años susceptibles para SRP
- Población susceptible para Influenza
- Población susceptible para Covid-19.

Puntos de vacunación:
RESGUARDO NOVIARAO ALTO
BAJO PALACE
LA PALMA
PEDREGAL

Alcalde de Totoró | Crece en POPAYÁN | Empresa Social del Estado POPAYÁN E.S.E.

JORNADA DE VACUNACIÓN PURACÉ

Semana de Vacunación de las Américas

¿Estás protegido?

20 SVA 30 DE ABRIL

Punto de Atención del municipio

¡¡¡Busca ya las vacunas, es gratis, hazlo de una!!!

#PonteTodasTusVacunas

Alcalde de Puracé | Crece en POPAYÁN | Empresa Social del Estado POPAYÁN E.S.E.

JORNADA DE VACUNACIÓN CONTRA COVID-19

Septiembre 23 Viernes

- Centros de Salud ESE Popayán De 7:00am a 2:00pm (SINOVAC)
- Hospital del Norte De 7:00am a 2:00pm
- Institución Educativa Los Comuneros De 7:00am a 1:00pm
- Institución Educativa Normal Superior De 7:00am a 1:00pm
- Barrio Bolívar - Galería De 7:00am a 1:00pm
- Salón Comunal Los Campos De 8:00am a 1:00pm

Biológicos Disponibles:
Sinovac
Pfizer
Janssen
Moderna

Acércate con tu documento de identidad

"Busca ya las vacunas" ¡ES GRATIS, HAZLO DE UNA!"

Alcalde de Popayán | Crece en POPAYÁN | Empresa Social del Estado POPAYÁN E.S.E.

JORNADA DE VACUNACIÓN CONTRA HEPATITIS B

Viernes 02 Septiembre

De 1:00pm a 4:00pm

Universidad Cooperativa
Carrera 9 # 23 a 26 Frente a campanario

"Busca ya las vacunas" ¡ES GRATIS, HAZLO DE UNA!"

Para mayores de 18 años priorizada:

- Hombres Gay
- Mujeres Trans

Acércate con tu documento de identidad

Alcalde de Popayán | Crece en POPAYÁN | Empresa Social del Estado POPAYÁN E.S.E.

CALDONO

Las Vacunas Son Seguras
¡PROTÉJASE DE ENFERMEDADES!

15 Diciembre Jueves de 8:00am a 3:00pm

Pueblo Nuevo Plaza de mercado

Llevar carné de vacunas y documento de identidad

Dirigida a:

- Recién nacidos
- Niños y niñas de 2,4,6, 18 meses y 5 años
- Gestantes con DPT Acelular e Influenza
- Niñas de 9 a 17 años con VPH para prevenir cáncer de cérvix
- Mujeres en edad fértil de 10 a 49 años con toxoide tetánico
- Niños y niñas de 2 a 11 años para Sarampión y Rubéola
- Influenza para mayores de 60 años, niños y niñas de 6 meses a 4 años, 11 meses 29 días y pacientes con comorbilidad

Alcalde de Caldonó | Crece en POPAYÁN | Empresa Social del Estado POPAYÁN E.S.E.

JORNADAS DE VACUNACIÓN Totoró

Vacunate, es gratis hazlo de una

Julio 2022

Lunes 25 • Pueblo Polindara La Unión San Jose

Martes 26 • Resguardo Novirao Alto Bajo Palace La Palma Pedregal

Miércoles 27 • Resguardo Totoró Parte alta

Jueves 28 • Resguardo Paniquita San Antonio

Viernes 29 • Resguardo Jebala

Sábado 30 • Hospital San Antonio de Padua Plazoleta central Vereda Florencia

Horario: De 7:00am a 3:00pm

• Población infantil menor de 6 años
• Niños de 9 a 17 años
• Mujeres gestantes
• Mujeres en edad fértil de 10 a 49 años
• Población susceptible para Covid-19.

• Población susceptible para Fiebre amarilla
• Niños y niñas de 2 a 11 años susceptibles para Sarampión, Rubéola y Paperas
• Población susceptible para Influenza

Recuerda llevar:
• Documento de identidad
• Carné de vacunación

Alcalde de Totoró | Crece en POPAYÁN | Empresa Social del Estado POPAYÁN E.S.E.

Puracé

JORNADA NACIONAL de Vacunación

- Población infantil menor de 6 años.
- Población de 3 años en adelante que no han iniciado o completado esquemas de vacunación contra Covid-19
- Niños de 9 a 17 años.
- Mujeres en edad fértil de 10 a 49 años. (MEF)
- Mujeres Gestantes
- Niños y niñas de 2 a 11 años susceptibles para Sarampión y Rubéola
- Niños de 6 meses hasta los 4 años, 11 meses y 29 días, mujeres gestantes, adultos mayores de 60 años de edad, talento humano en salud y poblaciones de riesgo para Influenza.

17 Sábado de diciembre • Puracé Cococuco Santa Leticia

15 Jueves de diciembre • Paletará

Puracé Vacunate, es gratis hazlo de una

Alcalde de Puracé | Crece en POPAYÁN | Empresa Social del Estado POPAYÁN E.S.E.

POPAYÁN

PIAMONTE Y CALDONO

TOTORÓ

PURACÉ

INFORMACIÓN Y CURSOS

Puracé
Te invitamos a nuestro curso de preparación para la

Maternidad y paternidad

10 DE OCTUBRE
9:00 am | Hospital de Puracé

Trabajamos de

Empresa Social del Estado POPAYÁN E.S.E.

Totoró
Te invitamos a nuestro curso de:

Prevención y manejo de la Tuberculosis
Dirigido a la comunidad y personal de salud

Octubre
13 14 18 19 20
Sábados, Domingos, Martes, Miércoles, Jueves

De 2:00pm Hogar Infantil
De 4:00pm Niño Jesús de Totoró

Inscripciones al celular 312 286 73 00

Conoce la enfermedad ¡Salvemos Vidas!

Trabajamos de

Empresa Social del Estado POPAYÁN E.S.E.

Coconuco
Te invitamos a nuestro curso de preparación para la

Maternidad y paternidad

28 De octubre
Viernes
9:00 am | Hospital de Coconuco

Trabajamos de

Empresa Social del Estado POPAYÁN E.S.E.

Piamonte
Te invitamos a la Gran Jornada de Salud dirigida a la población

Adulto Mayor del Programa Casa Día

Se realizará:
• Consulta Médico General
• Atención en Salud Oral
• Vacunación
• Toma de Exámenes de Laboratorio

Octubre **07** Viernes
Centro Día Puracé

Octubre **12** Miércoles
Parroquia de San Miraflores

A partir de las 8:00am

Trabajamos de

Empresa Social del Estado POPAYÁN E.S.E.

Puracé Gran Jornada

Octubre **18** Martes

Dirigida para:
• AIC
• ASMET SALUD
• S.O.S
• NUEVA EPS

Toma de Citologías ♡
25 a 65 años

Tamizaje de mama ♡
Mayores de 40 años

#Día Rosa

Agenda tu cita:
310 363 60 06
312 765 16 52

Trabajamos de

Empresa Social del Estado POPAYÁN E.S.E.

FACTORES DE RIESGO PARA

EL CÁNCER de Cuello Uterino

- Infección por virus del papiloma humano (VPH)
- Inicio de relaciones sexuales a temprana edad
- Tener muchas parejas sexuales
- Tabaquismo
- Sistema inmunológico débil
- Uso prolongado de anticonceptivos orales
- Tener muchos embarazos a término

Trabajamos de

Empresa Social del Estado POPAYÁN E.S.E.

CÁNCER de PROSTATA

Señales de alarma

- Dificultad y dolor al orinar o eyacular y presencia de sangre.
- Disminución del calibre del "chorro" de orina.

Aumento de la frecuencia de micción y urgencia urinaria, particularmente en la noche

Si lo detectas a tiempo lo puedes curar

El cáncer de próstata se detecta al hacer un examen de sangre llamado PSA.

Trabajamos de

Empresa Social del Estado POPAYÁN E.S.E.

Totoró La mejor manera de proteger a tu familia es:

Vacunándola contra el COVID 19

Vacunar a tu familia y vacunarte es un acto de amor

Trabajamos de

Empresa Social del Estado POPAYÁN E.S.E.

¿QUÉ ES EL CÁNCER de Estómago?

El cáncer es la multiplicación rápida de células anormales que se extienden más allá de sus límites habituales y pueden invadir otras partes del cuerpo u otros órganos.

PREVIENE EL CÁNCER DE ESTÓMAGO

Cuidarte, es un acto de amor propio

Trabajamos de

Empresa Social del Estado POPAYÁN E.S.E.

TOTORO de Vacuna

Porque las vacunas son gratis es hora de ponerte al día

Protege a los niños y niñas de las enfermedades contagiosas como:

Sarampión Rubeola

Si tu hijo tiene entre 2 a 11 años de edad, Vacúnalo con la dosis única de doble viral

Trabajamos de

Empresa Social del Estado POPAYÁN E.S.E.

SEMANA ANDINA



Empresa Social del Estado
POPAYÁN E.S.E.

Trabajamos de

| Día | Actividad | Horario |
|-----------|--|--------------------|
| Lunes | LANZAMIENTO | 11:00 am |
| Miércoles | FORO: "HABLEMOS CLARO EN DEFENSA DE LA VIDA DE LOS ADOLESCENTES EN SU COMUNIT" | 10:00 am a 5:00 pm |
| Jueves | CONVERSATORIO: "HABLEMOS CLARO EN DEFENSA DE LA VIDA DE LOS ADOLESCENTES EN SU COMUNIT" | 2:00 pm a 5:00 pm |
| Viernes | CONCENTRACIÓN DE JOVENES CON OPORTUNIDAD DE PARTICIPACIÓN EN LA COMUNITACIÓN DE SU COMUNIT | 8:30 am |



#25 de Noviembre
POR UNA VIDA LIBRE DE VIOLENCIA
DÍA INTERNACIONAL CONTRA LA VIOLENCIA DE GENERO

Logos: Gobernación del Cauca, Secretaría de Salud, *Motivos para avanzar*, *Mujeres en la MUJER*, Empresa Social del Estado **POPAYÁN E.S.E.** Trabajamos de

#25 de Noviembre
POR UNA VIDA LIBRE DE VIOLENCIA
DÍA INTERNACIONAL CONTRA LA VIOLENCIA DE GENERO

Logos: Gobernación del Cauca, Secretaría de Salud, *Motivos para avanzar*, *Mujeres en la MUJER*, Empresa Social del Estado **POPAYÁN E.S.E.** Trabajamos de

Juntémonos
#25 de Noviembre

Logos: Gobernación del Cauca, Secretaría de Salud, *Motivos para avanzar*, *Mujeres en la MUJER*, Empresa Social del Estado **POPAYÁN E.S.E.** Trabajamos de

#25 de Noviembre
POR UNA VIDA LIBRE DE VIOLENCIA

Paletará
Mobilización

Salida desde:
Casa del Cabildo
10:00am

DÍA INTERNACIONAL CONTRA LA VIOLENCIA DE GENERO

Logos: Puracé, P&C, Empresa Social del Estado **POPAYÁN E.S.E.** Trabajamos de

#25 de Noviembre
POR UNA VIDA LIBRE DE VIOLENCIA

Coconuco
Mobilización

Salida desde:
Alcaldía Municipal
10:00am

DÍA INTERNACIONAL CONTRA LA VIOLENCIA DE GENERO

Logos: Puracé, P&C, Empresa Social del Estado **POPAYÁN E.S.E.** Trabajamos de

#25 de Noviembre
POR UNA VIDA LIBRE DE VIOLENCIA

Puracé
Mobilización

Salida desde:
La Casa del Abuelo
10:00am

DÍA INTERNACIONAL CONTRA LA VIOLENCIA DE GENERO

Logos: Puracé, P&C, Empresa Social del Estado **POPAYÁN E.S.E.** Trabajamos de

DÍA INTERNACIONAL CONTRA LA VIOLENCIA DE GENERO

#25 de Noviembre
LIBERTAD DE VIOLENCIA PARA MUJERES Y NIÑAS EN TODA SU DIVERSIDAD

Logos: Empresa Social del Estado **POPAYÁN E.S.E.** Trabajamos de



Empresa Social del Estado

POPAYÁN E.S.E.

Trabajamos de 

3.6 PROTECCIÓN ESPECIFICA Y DETECCIÓN TEMPRANA



www.esepopayan.gov.co

PROMOCIÓN Y PREVENCIÓN

OBJETIVO: los programas de promoción y prevención buscan detectar de manera temprana enfermedades que puedan afectar la calidad de vida de las personas, todas sus acciones se enmarcan en la resolución 280 de 2018.

En la ESE POPAYÁN se ofertan los programas de promoción y prevención correspondientes al primer nivel de atención y se realiza el seguimiento integral al acceso de los usuarios a las tecnologías no ofertadas por la ESE mediante la articulación con las EPS.



RUTAS DE ATENCIÓN



Ruta de promoción y mantenimiento de la salud



Actividades:
Atención médica, Odontológica, Higiene Oral
Enfermería, Toma de Laboratorios
Población objeto:
Personas de 7 días de nacido en adelante



Ruta materno perinatal



Actividades:
Control prenatal, consulta odontológica, toma de Laboratorios, Consulta de Planificación Familiar, Consulta Preconcepcional
Población objeto:
Mujeres gestantes, mujeres y hombres en edad fértil



Ruta enfermedades crónicas



Actividades:
control de hipertensión, control de diabetes, control de asma y EPOC, toma de laboratorios de enfermedades crónicas
Población objeto:
Hombres y mujeres con diagnóstico de hipertensión, asma, diabetes y EPOC



Ruta de Cáncer



Actividades:
toma y lectura de citología, tamizaje cáncer de próstata, valoración clínica de mama, demanda inducida para mamografías
Población objeto:
mujeres entre 25 y 65 años, hombres y mujeres mayores de 50 años



Ruta de Salud Mental



Actividades:
Valoración psicológica por consulta externa y urgencias.
Población objeto:
Todos los usuarios que padezcan alguna patología de salud mental o que hay an sido víctima de algún tipo de violencia




Programa de Vacunación



Actividades:
PAI Regular
COVID 19

Producción PEYDT por cursos de vida (2021 – 2022)

| PROGRAMA | 2021 | 2022 | VARIACIÓN |
|------------------------|--------|--------|-----------|
| PRIMERA INFANCIA | 18783 | 16420 | -12,58% |
| INFANCIA | 6957 | 6676 | -4,04% |
| ADOLESCENCIA | 3934 | 4794 | 21,86% |
| JUVENTUD | 5495 | 6964 | 26,73% |
| ADULTEZ | 11753 | 13815 | 17,54% |
| VEJEZ | 3819 | 4809 | 25,92% |
| PLANIFICACION FAMILIAR | 5753 | 14542 | 152,77% |
| VACUNACION | 108944 | 94181 | -13,55% |
| CITOLOGIAS TOMADAS | 6616 | 7752 | 17,17% |
| TOTAL | 172054 | 169953 | -1,22% |



Al analizar la producción es importante tener en cuenta que en el mes de marzo del año 2022 la población afiliada a la ESE POPAYAN disminuyó en 24.000 usuarios, producto del traslado de IPS primaria de los usuarios de EMSSANAR. Es importante resaltar que a pesar de esto solo hubo una disminución del 1,22% de la producción general y al analizar por programas la mayoría presentaron un aumento en su producción.

Designación de líneas telefónicas exclusivas para asignación de citas en programas



LINEAS DE ATENCIÓN E.S.E Popayán

 **8333000**

- EXT. 8 CRONICOS
- EXT. 9 CITOLOGÍA
- EXT. 6 VACUNACIÓN PAI

| | | |
|--|---|---|
| Planificación familiar 322 393 74 69 Línea Whatsapp | Gestantes 321 647 41 25 Línea Whatsapp y llamadas | Mamografía 310 213 60 61 Línea celular para llamadas |
| Vacunación PAI 321 760 81 92 Línea Whatsapp | Crecimiento y desarrollo 311 374 43 84 Línea celular para llamadas | PE y DT 310 213 58 76 Línea Whatsapp |

 **Empresa Social del Estado
POPAYÁN E.S.E.**
Trabajamos de 

Seguimiento a cumplimiento de actividades

- Seguimiento mensual a cumplimiento de indicadores

Seguimiento a indicadores



- Definición de metas por cada municipio

Definición de metas



- Capacitación continua en cada uno de los municipios

capacitaciones



RUTA DE PROMOCION Y MANTENIMIENTO DE LA SALUD



Demanda inducida y seguimiento a inasistentes

- Demanda inducida telefónica a partir de bases de datos

Demanda inducida



- Identificación y búsqueda activa de pacientes inasistentes

Búsqueda de inasistentes



- Búsqueda y atención de pacientes objeto de consulta de programa en salas de espera y a quienes solicitan atención por vía telefónica

Demanda inducida intramural



SEGUIMIENTO A ALTERACIONES NUTRICIONALES

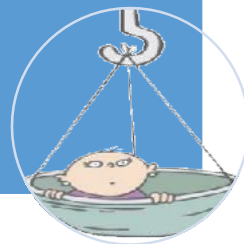
- Se realiza clasificación de estado nutricional con Software ANTRO y una vez identificadas las alteraciones, se realiza seguimiento, garantizando citas de control a los 7, 15 y 30 días, remisión a especialidades y seguimiento telefónico hasta lograr el peso acorde para la edad.

Búsqueda activa de menores de 5 años con desnutrición



- Se realiza seguimiento a todos los menores con bajo peso al nacer, garantizando valoración por medicina, inscripción a crecimiento y desarrollo y gestión para la valoración por especialista.
- Se realiza seguimiento telefónico acorde a lineamiento hasta garantizar peso ideal.

Seguimiento a bajo peso al nacer



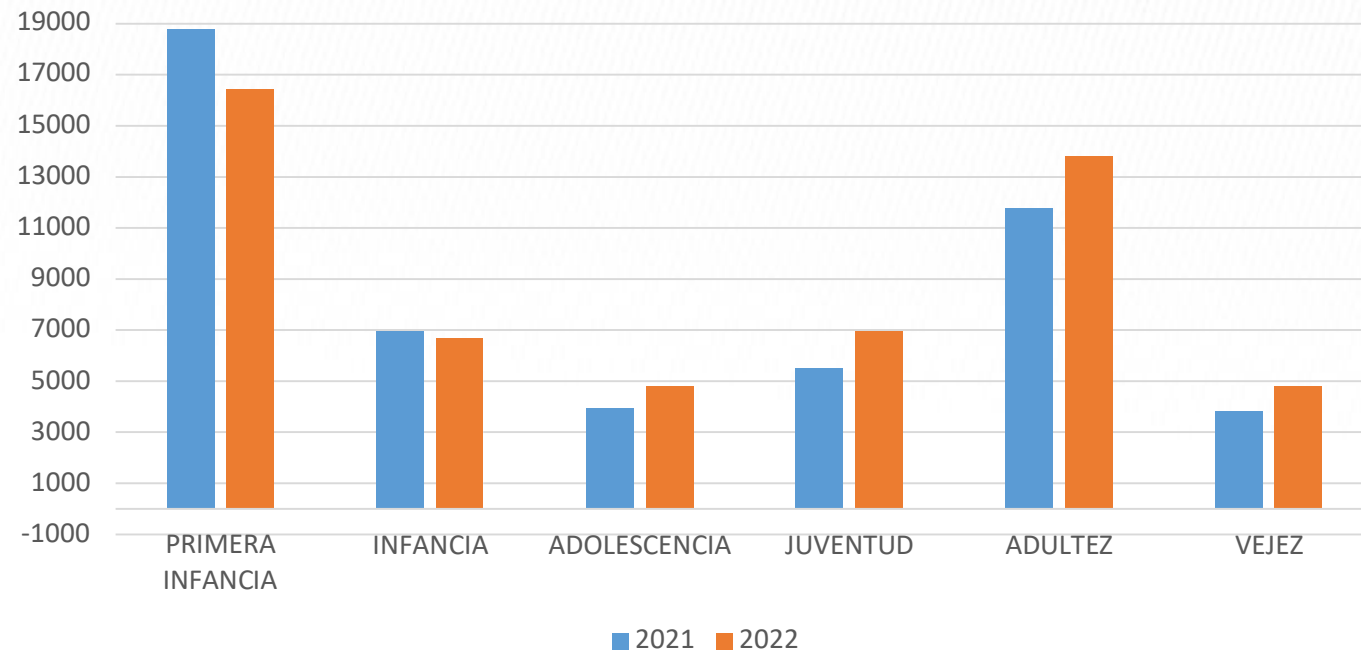
- Se realiza capacitación al talento humano en protocolos y guías para el correcto diagnóstico y seguimiento de las alteraciones nutricionales en GPC Para Desnutrición, protocolo de notificación, Resolución 2465 de 2016, AIEPI Clínico.

Capacitación a talento humano



CONSULTAS REALIZADAS POR CURSO DE VIDA

ACTIVIDADES CONSULTA MEDICA Y DE ENFERMERÍA RUTA DE PROMOCIÓN Y MANTENIMIENTO



De manera general se presenta un aumento de 5% de actividades con respecto al año 2021, el único programa que presentó variación negativa fue el de crecimiento y desarrollo (primera infancia e infancia), pero esto se debe a la disminución de la población afiliada a partir del mes de marzo debido al traslado de usuarios de emssanar

ACTIVIDADES EDUCATIVAS Y JORNADAS DE ATENCIÓN EN RUTA PROMOCIÓN Y MANTENIMIENTO DE LA SALUD

Este **22** de octubre

Se invita a todos los niños menores de 10 años del resguardo de Jebalá a participar de la

¡Gran Jornada de Salud Nutricional!


Lugar:
Polideportivo Jebalá Centro

Hora de inicio:
8:00 a.m.

Invitan

Empresa Social del Estado **POPAYÁN E.S.E.** -TOTORÓ-
Trabajamos de





Institución Educativa Tomas Cipriano de Mosquera

Profesionales en Salud realizan un recorrido por las diferentes Instituciones Educativas de Popayán para sensibilizar a nuestros jóvenes en el marco de la semana Andina.



Sensibilización Colegio Inem



Curso Departamental de AIEPI Clínico

Programa de detección de enfermedades infecciosas



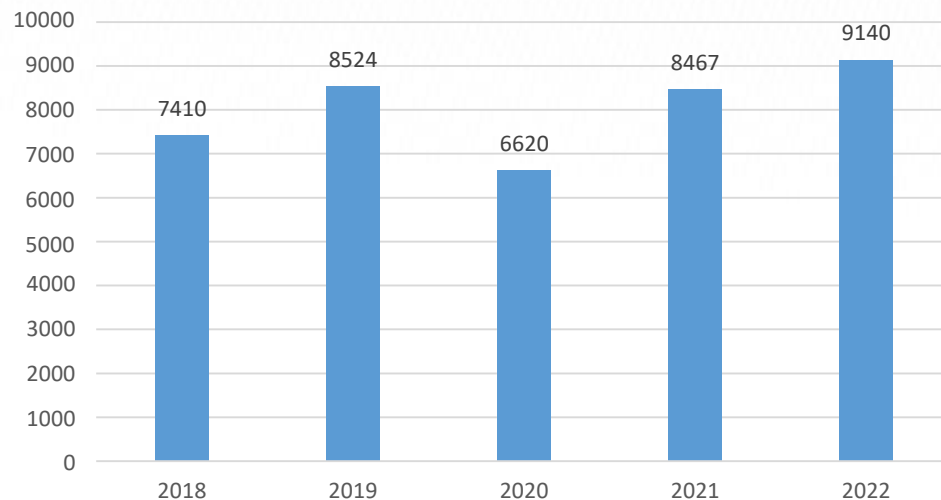
TAMIZACIÓN PARA DETECCIÓN TEMPRANA DE VIH Y SÍFILIS EN POBLACIÓN GENERAL

Debido al aumento preocupante de los casos nuevos de VIH y sífilis para el año 2022, se decide fortalecer las acciones de diagnóstico temprano mediante la toma de pruebas rápidas tanto intramural (pruebas tomadas posterior a la consulta médica), como extramural (mediante realización de jornadas) dando como resultado un total de 9.140 personas tamizadas para VIH y 9.946 tamizadas para sífilis en el año 2022 garantizando el diagnóstico temprano de la enfermedad y así mismo su tratamiento oportuno.

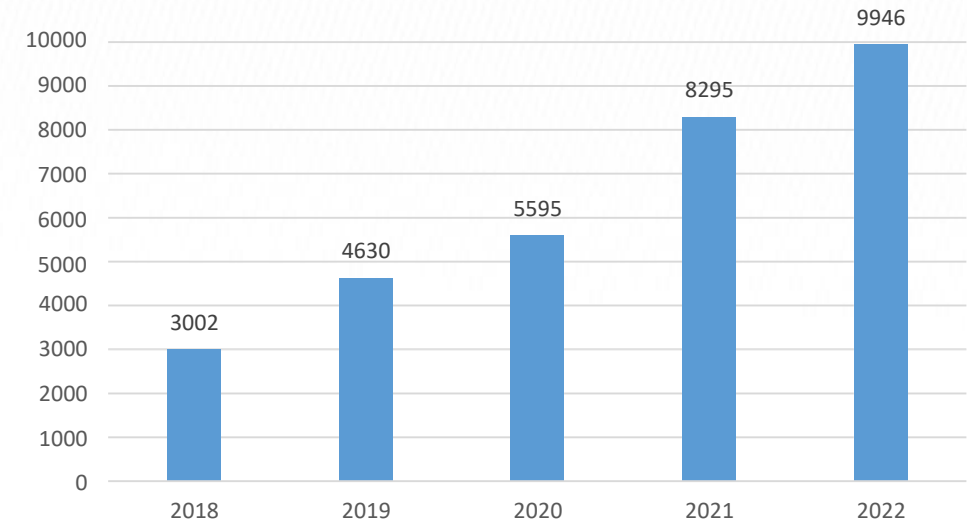


Tamización para detección temprana de VIH y sífilis en población general

TAMIZAJE PARA VIH 2018 - 2022



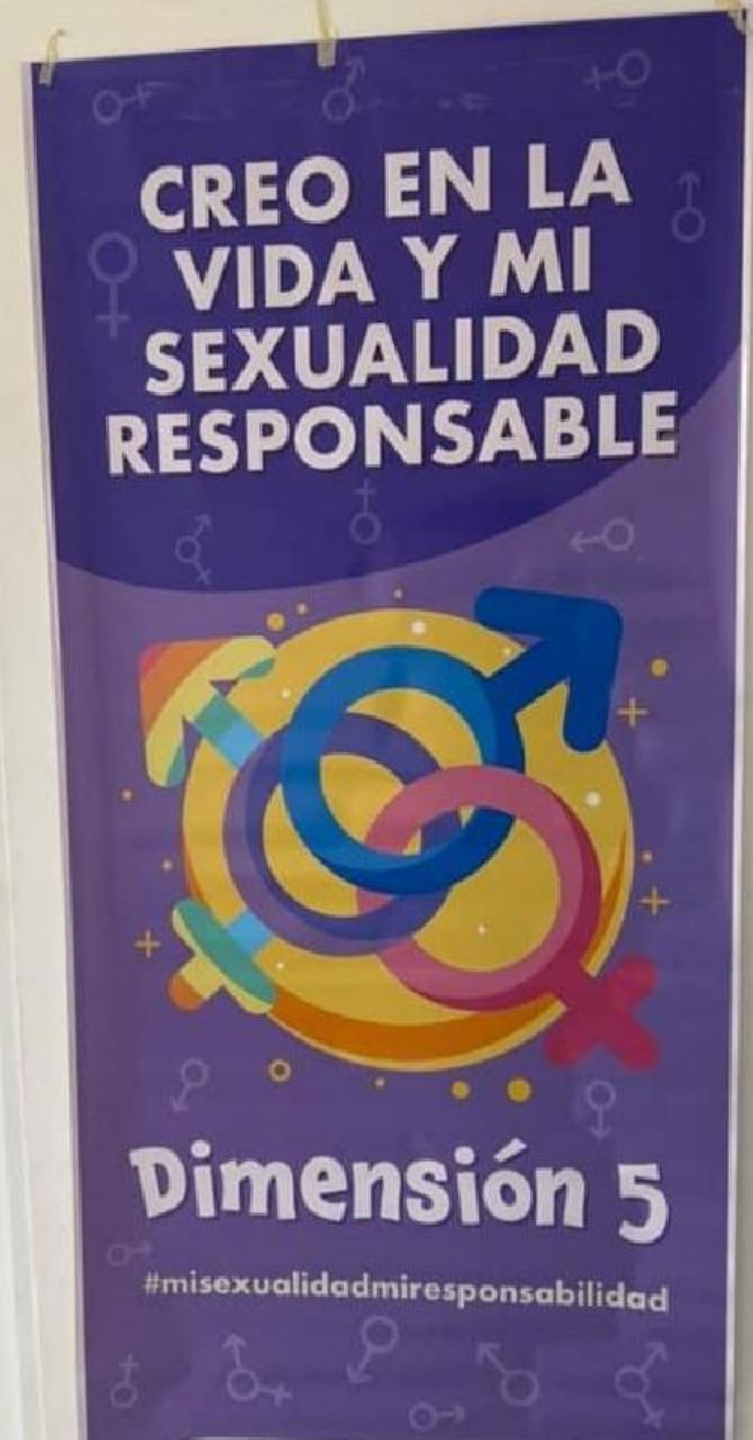
TAMIZAJE PARA SIFILIS 2018-2022



Estas gráficas nos permiten evidenciar el aumento del total de usuarios tamizados del año 2022 comparado con el 2021, y así mismo la tendencia positiva a través de los años desde el 2018. hubo un descenso en el 2020, pero esto se debió a las restricciones por pandemia.

De manera gratuita, la Alcaldía de Popayán, la Secretaría de Salud Municipal y la E.S.E. Popayán, a través del Plan de Intervenciones Colectivas PIC Popayán 2021, desarrolló la jornada de pruebas rápidas para VIH en el Hospital Toribio Maya.

¡Porque la salud es para todos!



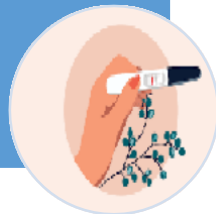


Actividad Educativa enfocada a la promoción y prevención de enfermedades de la primera infancia y la adolescencia, de acuerdo a lo establecido en las rutas integrales

Ruta materno perinatal


- Búsqueda de usuarias para toma de pruebas rápidas de embarazo
- Derivación a programa de planificación familiar, atención preconcepcional o control prenatal de acuerdo a resultado.

Toma de pruebas de embarazo



- Búsqueda activa de usuarios para consulta de inicio de planificación familiar a partir de:
 - bases de datos de afiliados.
 - tablero de control de mujeres en edad fértil.
 - usuarios que solicitan citas a otros programas

Demanda consultas de planificación



- identificación y búsqueda activa de gestantes y planificadoras inasistentes con reporte a EAPB en caso de no lograr la ubicación.

Búsqueda de inasistentes



Ruta materno perinatal

- toma de laboratorios a gestantes de manera prioritaria y a cualquier hora
- Agendamiento de consulta de control con previa confirmación de toma de laboratorios.

Priorización
toma de
laboratorios




- Realización de jornadas de inserción de implantes subdermicos
- Se cuenta con personal capacitado en inserción de implantes en los diferentes puntos de atención de la ESE POPAYAN.

Jornadas de
planificación
familiar



- Demanda inducida a programa de planificación familiar a mujeres con comorbilidades

Priorización de
mujeres con
comorbilidades



Ruta materno perinatal

- Se implementa la realización de pruebas rápidas de sífilis y VIH en consultorio previa certificación del talento humano

Toma de pruebas rápidas VIH, Sífilis y Hepatitis B en preconsulta.




- El curso de preparación para la maternidad y paternidad es un proceso organizado de educación, realizado de manera interactiva
- Se realiza, de manera semanal con apoyo de la Universidad del Cauca, enfermeros y fisioterapeutas

Implementación del curso de preparación para la maternidad y paternidad.



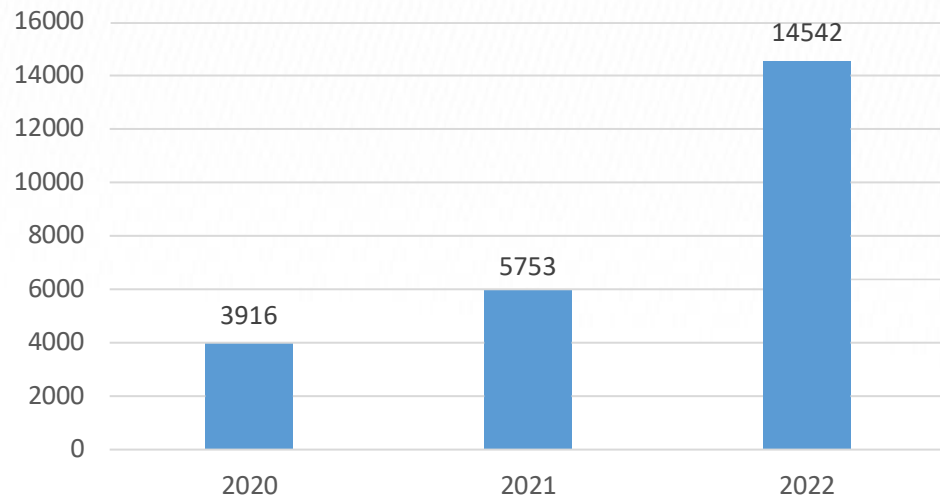
- Se realizan capacitaciones y certificaciones al talento humano en lo relacionado a manejo de la ruta materno perinatal (manejo de emergencias obstétricas, consejería en lactancia materna, toma de pruebas rápidas ,etc)

Certificaciones y capacitaciones



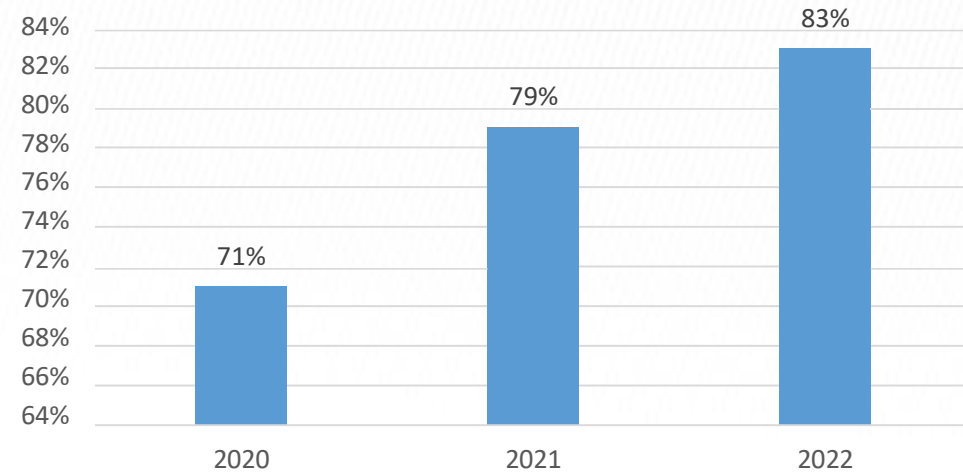
Ruta materno perinatal

USUARIOS CAPTADOS AL PROGRAMA DE PLANIFICACIÓN FAMILIAR



En este gráfico podemos evidenciar el aumento progresivo de los usuarios captados al programa de planificación familiar evidenciando la efectividad de las estrategias implementadas

GESTANTES ADHERENTES A CONTROL PRENATAL



En este gráfico podemos evidenciar el aumento progresivo de los usuarios las gestantes adherentes al control prenatal evidenciando la eficiencia del programa y los seguimientos

Capacitaciones y certificaciones ruta materno perinatal



Certificación en facilitadores para la consejería en lactancia materna.
(3 enfermeras y 12 auxiliares de enfermería).



Certificación en toma de pruebas rápidas de VIH, Sífilis y Hepatitis B para tamizaje de gestantes.
(1 enfermera y 4 auxiliares de laboratorio y 2 auxiliares de enfermería).



Taller simulado en manejo de emergencias obstétricas.
(14 médicos y 3 enfermeros).



Diplomado de formación de facilitadores para el cuidado materno infantil/Pendiente entrega certificados.
(5 enfermeras y 6 médicos)

Actividades educativas y jornadas de atención en salud ruta planificación familiar



Jornada de planificación familiar
Atención médica



Sensibilización de planificación
familiar



Planificación familiar
En gestantes

Actividades educativas y jornadas de atención en salud ruta materno perinatal



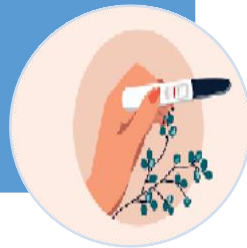
Curso para la maternidad y paternidad dirigido a gestantes del programa de CPN de la ESE Popayán



RUTA CRÓNICOS

- Demanda inducida y realización de jornadas de toma de laboratorios a usuarios inasistentes

Jornadas de toma de laboratorios



- Atención en domicilio a usuarios con enfermedad de alto riesgo

Visitas domiciliarias



- Identificación y búsqueda activa de pacientes crónicos inasistentes

Búsqueda de inasistentes



RUTA CRÓNICOS

- Realización de tamización para riesgo cardiovascular en consulta y salas de espera

Tamizaje de riesgo cardiovascular



- Atención en domicilio a usuarios con enfermedad de alto riesgo

Visitas domiciliarias



- Demanda inducida y realización de jornadas de toma de laboratorios a usuarios inasistentes

Jornadas de toma de laboratorios



RUTA CÁNCER (MAMA, CUELLO UTERINO Y PRÓSTATA)

Caracterización e identificación de población:

1. Identificación de población susceptible e ingreso en base de seguimiento
2. Se realiza capacitaciones en las salas de espera, identificando la población y asignando citas



Educación a usuarias en cáncer de mama casa rosada



Educación a usuarias en cáncer de cuello uterino salas de espera





ESTRATEGIA: TEST DE FRAMINGHAM



ESTRATEGIA: TEST
DE FRAMINGHAM

RUTA CÁNCER (MAMA, CUELLO UTERINO Y PRÓSTATA)

Caracterización e identificación de población:

1. Identificación de población susceptible e ingreso en base de seguimiento
2. Se realiza capacitaciones en las salas de espera, identificando la población y asignando citas



Educación a usuarias en cáncer de mama casa rosada



Educación a usuarias en cáncer de cuello uterino salas de espera



RUTA CÁNCER (MAMA, CUELLO UTERINO Y PRÓSTATA)

Jornadas de toma de citología y mamografías:

1. Se organizan jornadas con las EAPB para toma de citologías cérvico uterina y mamografías.
2. Se generan campañas con incentivos a la asistencia como rifas y regalos



Jornadas de toma de citología Centro de Salud Suroccidente



Rifa de un mercado cada 8 días en los meses agosto, septiembre y octubre entre las usuarias que asisten a la toma de citología.

Jornadas de toma de mamografías Centro de Salud Suroccidente



RUTA CÁNCER (MAMA, CUELLO UTERINO Y PRÓSTATA)

Valoración cáncer de mama y próstata en consulta: Realización de examen de seno y tacto rectal para detectar tempranamente cáncer de seno y próstata



Entrega de resultados y educación en salud

Seguimiento a resultados:

1. Articulación con prestador complementario para el reporte oportuno de los resultados
2. Se realiza lectura de resultados en consulta médica con su respectiva educación
3. Los resultados alterados se reportan de manera inmediata y se realiza la búsqueda activa de la usuaria para su seguimiento y reporte a nivel complementario



RUTA CÁNCER (MAMA, CUELLO UTERINO Y PRÓSTATA)

Campañas de información y educación en salud: se realizan campañas de educación en las diferentes comunas, así como en sitios de comercio y mercado



Jornadas de búsqueda, Educación y demanda inducida en cáncer galería barrio Bolívar



Jornadas de búsqueda, Educación y demanda inducida en cáncer sector comercial la esmeralda



Jornadas educativa y de sensibilización sector comercial barrio bolivar



RUTA SALUD MENTAL

- Identificación de población susceptible e ingreso en base de seguimiento

Caracterización e identificación de población



- Realización de primeros auxilios psicológicos a personas víctimas de violencia sexual

Consulta psicológica de urgencias



- Demanda inducida a consulta médica y psicológica a usuarios identificados como víctimas de conflicto armado

Atención a víctimas del conflicto armado



RUTA SALUD MENTAL

- Identificación y priorización en la atención a usuarios identificados como población vulnerable y víctima del conflicto armado

Atención diferencial población vulnerable



- Consulta psicológica de inicio y de seguimiento a población con patologías de salud mental (según contratación)

Consulta psicológica a población general



- Identificación y búsqueda activa de población inasistente

Búsqueda de inasistentes



Actividades educativas y jornadas de atención en salud mental

10 SEPT | Día mundial de Prevención del **Suicidio**

Crear esperanza a través de la acción

AÚN HAY ESPERANZA



Gobernación del Cauca
Secretaría de Salud

Motivos para avanzar

www.espopayan.gov.co

CONVIVENCIA SOCIAL Y SALUD MENTAL

07 Agosto
VEREDA JULUMITO
SALÓN COMUNAL JULUMITO
3:00 P.M.

en tiempos de emergencia sanitaria

Aprende a prevenir la:

- Violencia intrafamiliar
- Consumo de sustancias psicoactivas
- Suicidio

Creo en **POPAYÁN**
SECRETARÍA DE SALUD
SECRETARÍA DE GOBIERNO Y PARTICIPACIÓN COMUNITARIA

Empresa Social del Estado **POPAYÁN E.S.E.**
Trabajamos de

www.espopayan.gov.co

¿Sientes ansiedad?

No estás solo. Habla con nosotros. Acércate a nuestros Centros de Salud o escríbenos por interno en nuestras redes sociales.

@popayanese

RESPONSABILIDAD SOCIAL EMPRESARIAL
Popayan E.S.E.

Empresa Social del Estado **POPAYÁN E.S.E.**
Trabajamos de

www.espopayan.gov.co



Empresa Social del Estado

POPAYÁN E.S.E.

Trabajamos de 

3.7 PROGRAMA DE VACUNACIÓN



www.esepopayan.gov.co

Programa de Vacunación – Estrategias



Barridos de vacunación casa a casa



Programación de jornadas de vacunación en barrios, veredas e institucionales



Articulación con líderes comunitarios, instituciones educativas, ICBF, EAPB y alcaldías



Búsqueda domiciliaria de usuarios inasistentes



Llamadas telefónicas a usuarios inasistentes

| PROYECTO DE VACUNACIÓN | J | K | T |
|------------------------|------------------|------------|------------|
| NÚMERO | FECHA NACIMIENTO | EDAD MESES | BCG |
| IF+13 | 2/11/2022 | 4 | 2/11/2022 |
| 31932 | 26/10/2022 | 4 | 26/10/2022 |
| 5E+13 | 24/10/2022 | 4 | 24/10/2022 |
| 7C+13 | | | |

Seguimiento mensual nominal a bases de datos



Ingreso a la base de datos de los niños y niñas nacidos en las IPS de segundo y tercer nivel de Popayán

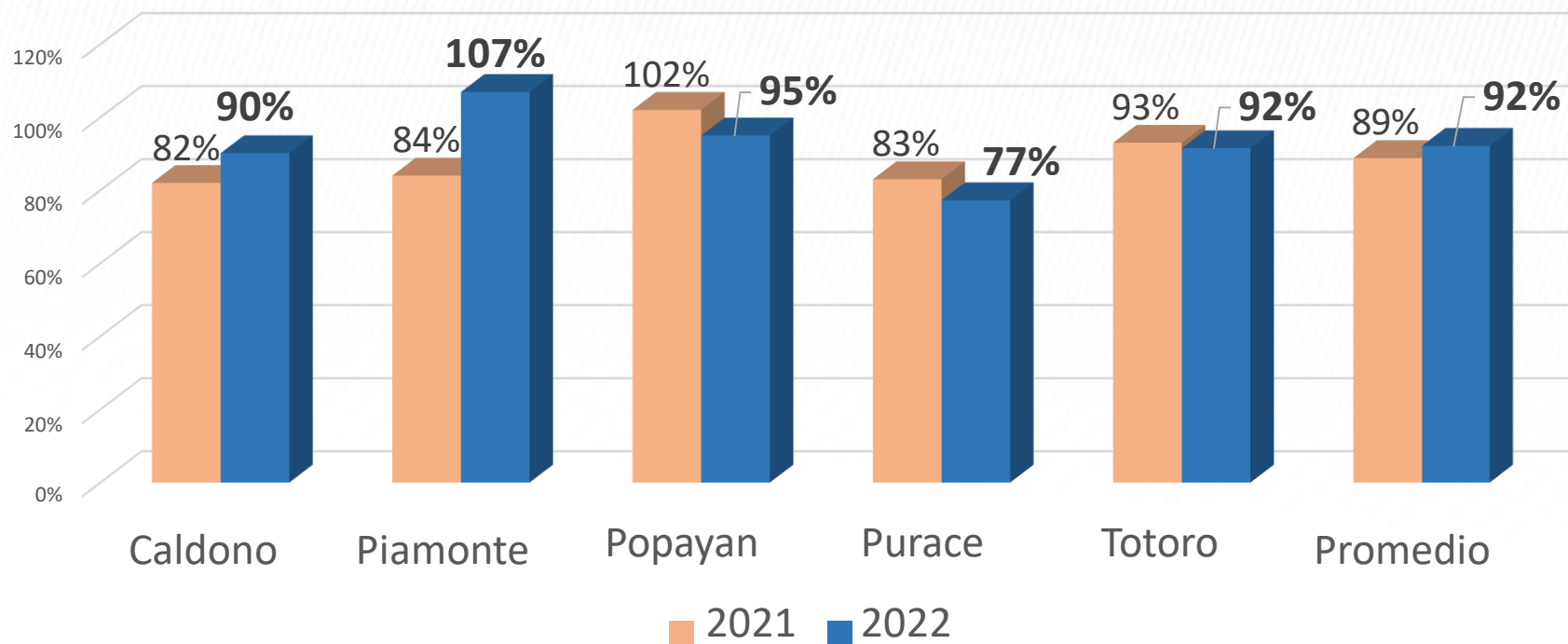


Seguimientos a coberturas municipales y con las diferentes EAPB



Socialización de las diferentes actividades de vacunación a través de los diferentes medios de comunicación

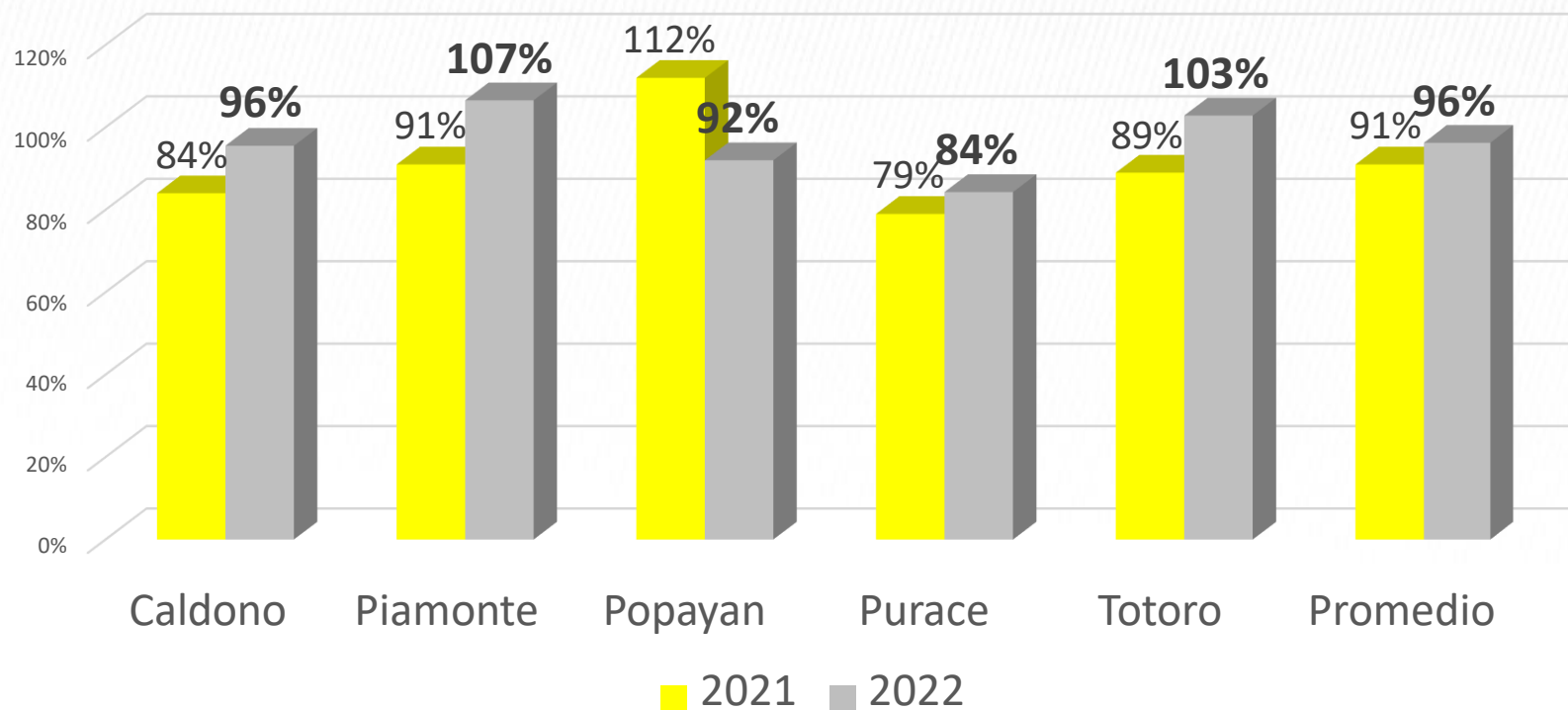
COBERTURAS DE VACUNACIÓN MENOR DE 1 AÑO - 3 PENTAVALENTE



Fuente: oficina coordinación vacunación ese Popayán

En esta gráfica podemos observar el porcentaje de cumplimiento de vacunación sobre la meta de población asignada. Como se puede observar hay un aumento en promedio de las coberturas de vacunación en los niños menores de 1 años con la tercera dosis de pentavalente, pasando de un 89% en promedio en 2021 a un 92% en promedio en 2022. es de resaltar que los indicadores de vacunación son indicadores prioritizados en el sistema de salud.

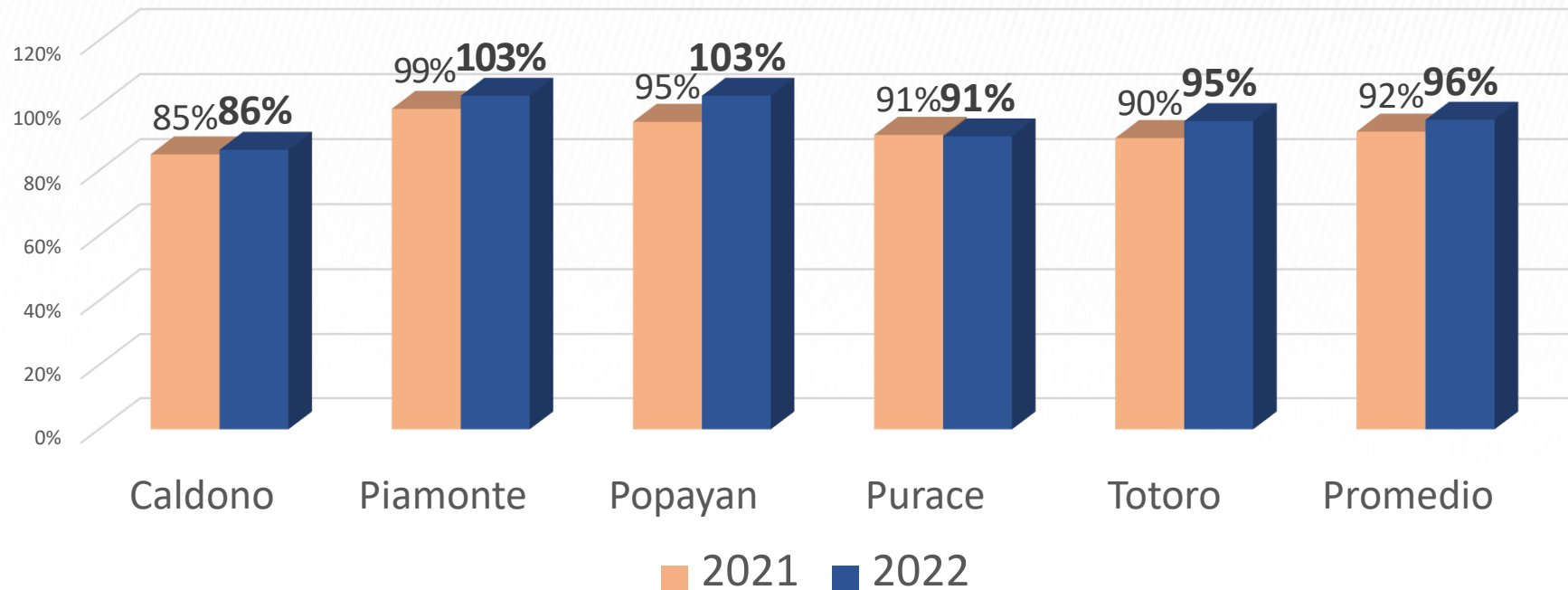
COBERTURAS DE VACUNACIÓN COBERTURAS DE VACUNACIÓN 1 AÑO - TRIPLE VIRAL



Fuente: oficina coordinación vacunación ese Popayán

En esta gráfica podemos observar el porcentaje de cumplimiento de vacunación sobre la meta de población asignada. Como se puede observar hay un aumento en promedio de las coberturas de vacunación en los niños de 1 años con vacuna de triple viral, pasando de un 91% en promedio en 2021 a un 96% en promedio en 2022. es de resaltar que los indicadores de vacunación son indicadores prioritizados en el sistema de salud.

COBERTURAS DE VACUNACIÓN COBERTURAS DE VACUNACIÓN 5 AÑOS - TRIPLE VIRAL REFUERZO



Fuente: oficina coordinación vacunación ese Popayán

En esta gráfica podemos observar el porcentaje de cumplimiento de vacunación sobre la meta de población asignada. Como se puede observar hay un aumento en promedio de las coberturas de vacunación en los niños de 5 años con vacuna de triple viral, pasando de un 92% en promedio en 2021 a un 96% en promedio en 2022. es de resaltar que los indicadores de vacunación son indicadores priorizados en el sistema de salud.

Porcentaje promedio de coberturas de vacunación trazadoras

| ESE POPAYÁN | 2021 | 2022 |
|--------------------------------|------|------|
| Promedio en vacunas trazadoras | 91% | 95% |

Como se puede observar se mejoraron las coberturas de vacunación comparando el 2021 con el 2022, demostrando con ello que los esfuerzos adelantados durante el año 2022 aportaron para el aumento de la cobertura del programa, y con ello se logra disminuir la ocurrencia de las enfermedades inmunoprevenibles, y sobre todo contribuir a mejorar la calidad de vida de las familias.



Empresa Social del Estado
POPAYÁN E.S.E.


Trabajamos de 

VACUNACIÓN CONTRA COVID-19



Informe vacunación Covid-19 2021-2022

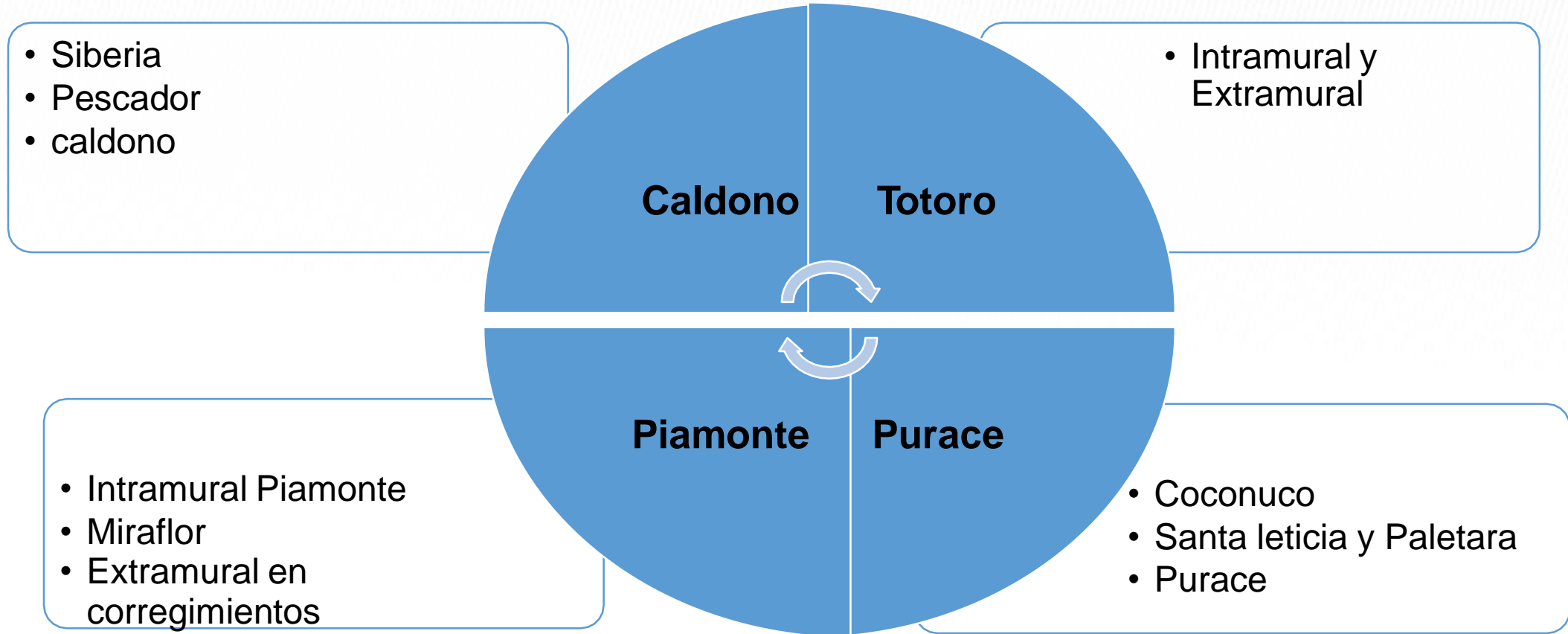
Desde el lunes 8 de marzo de 2021 la E.S.E. Popayán dio inicio a la vacunación contra la Covid-19 en el marco del Plan Nacional de Vacunación contra COVID-19 expedido bajo el Decreto 109 del 29 de enero de 2021, el cual tiene como objetivos reducir la mortalidad por COVID-19 y a incidencia de casos graves por COVID-19; proteger al talento humano en salud y reducir el contagio.



PUNTOS DE VACUNACIÓN COVID-19 E.S.E. POPAYÁN




PUNTOS DE VACUNACIÓN COVID-19 E.S.E. POPAYÁN




EQUIPOS VACUNADORES




Popayán:
1 Equipo



Caldono:
1 Equipo



Totoro:
1 Equipo



Purace:
1 Equipo

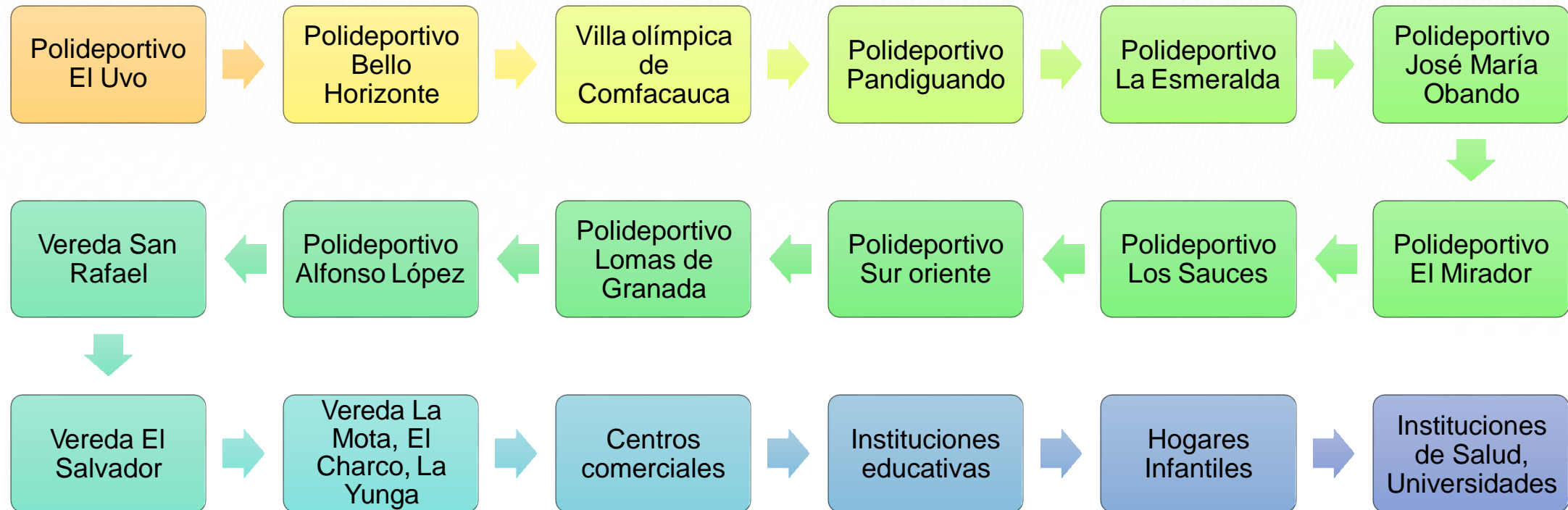


Piamonte:
1 Equipo



PUNTOS DE VACUNACIÓN INTRAMURAL Y EXTRAMURAL

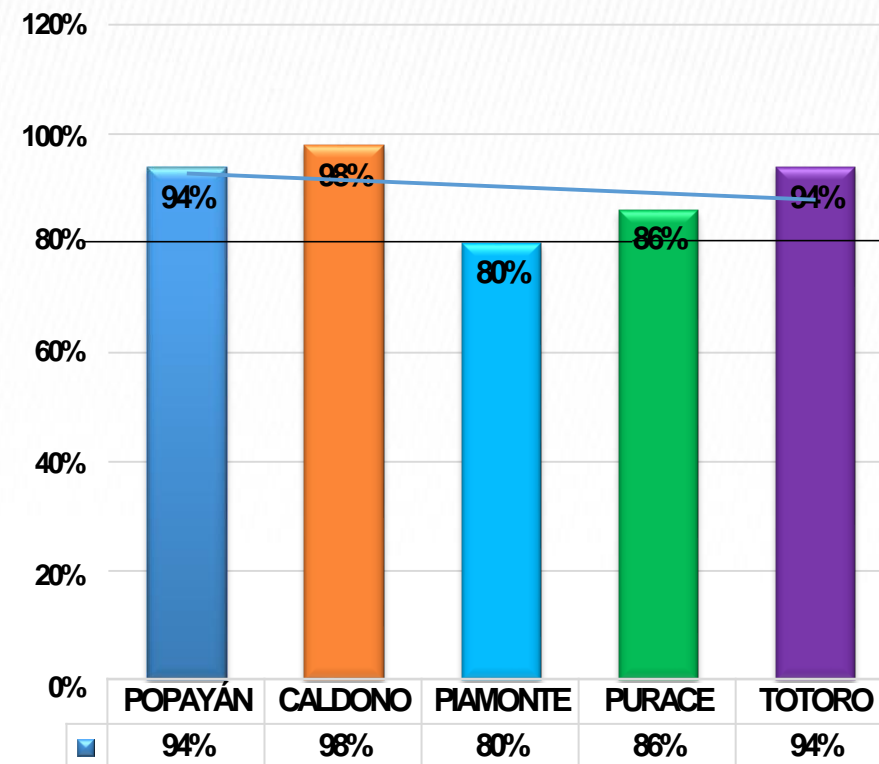
La Empresa Social del Estado Popayán – E.S.E. a través de la coordinación Covid y en articulación con la secretaría de salud municipal y las alcaldías donde la institución tiene influencia adaptó unos puntos de vacunación



Los puntos de vacunación extramurales estuvieron habilitados desde el inicio del plan nacional de vacunación hasta noviembre de 2022, después de esta fecha disminuyó la población objeto a vacunar, sin embargo se siguen haciendo jornadas extramurales en articulación con EPS y secretaría de salud.

ANALISIS BIOLOGICO COVID ESE POPAYAN CON CORTE A 28 DE FEBRERO 2023

| Municipio | Biológico entregado a los municipios | Primera | Segunda | Unica | Refuerzo | Segunda dosis refuerzo | Total Aplicado | % De cumplimiento |
|-----------|--------------------------------------|---------|---------|-------|----------|------------------------|----------------|-------------------|
| Popayan | 142804 | 55,954 | 50866 | 7462 | 17544 | 2984 | 134810 | 94% |
| Caldono | 17,838 | 5664 | 4699 | 3945 | 2833 | 373 | 17514 | 98% |
| Piamonte | 8,574 | 1832 | 1244 | 2485 | 1230 | 44 | 6835 | 80% |
| Purace | 24,156 | 7390 | 6127 | 1959 | 4153 | 1129 | 20758 | 86% |
| Totoro | 16,557 | 7286 | 5371 | 963 | 1842 | 310 | 15,772 | 94% |
| Total | 209,929 | 78126 | 68307 | 16814 | 27602 | 4840 | 195689 | 92% |



En esta diapositiva observamos el porcentaje de vacunas aplicadas respecto al total de vacunas entregadas por la secretaría de salud departamental, es importante mencionar que la población beneficiaria de la vacunación es cada vez más reacia a la aplicación del biológico, debido a la desinformación y a los mitos creados sobre la vacuna, sin embargo de la ese se han realizado todas las estrategias pertinentes para su continuidad.

RECORRIDOS DE VACUNACIÓN COVID POR LOS DIFERENTES BARRIOS Y COMUNAS



RECORRIDOS DE VACUNACIÓN COVID POR ZONAS DE MERCADO Y COMERCIO



JORNADAS DE VACUNACIÓN COVID EN INSTITUCIONES EDUCATIVAS



RECORRIDOS DOMICILIARIOS DE VACUNACIÓN COVID





Empresa Social del Estado

POPAYÁN E.S.E.

Trabajamos de 

INFORMACIÓN, EDUCACIÓN Y COMUNICACIÓN COVID 19



| www.esepopayan.gov.co

Jornada de vacunación para ponerse al día

Busca ya las vacunas ¡Es gratis, hazlo de una!

21 Agosto 2021

8:00 a.m. a 4:00 p.m.

PUNTOS DE VACUNACIÓN EN EL MUNICIPIO DE POPAYÁN:

1. Clínica de Salud Sur Occidente (Casa Rosada)
2. Centro de Salud Río Honda
3. Centro de Salud La Yunga
4. Centro de Salud El Charco
5. Hospital Toribio Maya
6. Centro de Salud San José
7. Centro de Salud Los Sauces
8. Centro de Salud Los Hornos
9. Centro de Salud Los Hornos
10. Centro de Salud Los Hornos
11. Centro de Salud Los Hornos
12. Centro de Salud Los Hornos

Sábado 21 de agosto
De 8:00 a.m. a 4:00 p.m.

¡Sonrisas sanas!

Aplicación de barniz de Flúor y control de placa
Pacientes de 1 a 17 años

VACUNACIÓN
Módulo de vacunación a horas de Programa
Personas con disponibilidad de 12 a 17 años

Puntos de Atención:
- Centro de Salud Sur Occidente (Casa Rosada)
- Vereda La Yunga

Jueves 19 de agosto
8:00 a.m.

Pfizer PRIMERA DOSES
Módulo de vacunación a horas de Programa
Personas con disponibilidad de 12 a 17 años

AstraZeneca SEGUNDA DOSES PENDIENTES
Módulo de vacunación a horas de Programa
Personas con disponibilidad de 12 a 17 años

VACUNACIÓN
Módulo de vacunación a horas de Programa
Personas con disponibilidad de 12 a 17 años

Puntos de Atención:
- Centro de Salud Sur Occidente (Casa Rosada)
- Hospital Toribio Maya
- Vereda San Rafael

Viernes 13 de agosto
8:00 a.m.

Pfizer y AstraZeneca SEGUNDA DOSES PENDIENTES
Módulo de vacunación a horas de Programa
Personas con disponibilidad de 12 a 17 años

VACUNACIÓN
Módulo de vacunación a horas de Programa
Personas con disponibilidad de 12 a 17 años

Puntos de Atención:
- Centro de Salud Sur Occidente (Casa Rosada)
- Polideportivo Los Sauces

Jueves 12 de agosto
8:00 a.m.

Moderna PRIMERA DOSES
Módulo de vacunación a horas de Programa
Personas con disponibilidad de 12 a 17 años

Pfizer SEGUNDA DOSES PENDIENTES
Módulo de vacunación a horas de Programa
Personas con disponibilidad de 12 a 17 años

AstraZeneca SEGUNDA DOSES PENDIENTES
Módulo de vacunación a horas de Programa
Personas con disponibilidad de 12 a 17 años

VACUNACIÓN
Módulo de vacunación a horas de Programa
Personas con disponibilidad de 12 a 17 años

Puntos de Atención:
- Centro de Salud Sur Occidente (Casa Rosada)
- Hospital Toribio Maya
- Polideportivo Los Campos

Miércoles 11 de agosto
8:00 a.m.

Moderna PRIMERA DOSES
Módulo de vacunación a horas de Programa
Personas con disponibilidad de 12 a 17 años

Pfizer SEGUNDA DOSES PENDIENTES
Módulo de vacunación a horas de Programa
Personas con disponibilidad de 12 a 17 años

AstraZeneca SEGUNDA DOSES PENDIENTES
Módulo de vacunación a horas de Programa
Personas con disponibilidad de 12 a 17 años

VACUNACIÓN
Módulo de vacunación a horas de Programa
Personas con disponibilidad de 12 a 17 años

Puntos de Atención:
- Centro de Salud Sur Occidente (Casa Rosada)
- Hospital Toribio Maya

ATENCIÓN

INFORMACIÓN IMPORTANTE

Se informa a los usuarios que tienen pendiente la segunda dosis de SINOVAC, que el municipio no cuenta con disponibilidad de esta vacuna en el momento.

Estaremos informando oportunamente.

Miércoles 18 de agosto
8:00 a.m.

Pfizer PRIMERA DOSES
Módulo de vacunación a horas de Programa
Personas con disponibilidad de 12 a 17 años

SEGUNDA DOSES PENDIENTES
Módulo de vacunación a horas de Programa
Personas con disponibilidad de 12 a 17 años

VACUNACIÓN
Módulo de vacunación a horas de Programa
Personas con disponibilidad de 12 a 17 años

Puntos de Atención:
- Centro de Salud Sur Occidente (Casa Rosada)
- Hospital Toribio Maya
- Centro de Salud San José

Miércoles 18 agosto
7:00 a.m. a 4:00 p.m.

Jornada de mamografías

JORNADA GRATUITA para usuarias de Embarazadas entre 30 y 69 años que no se hayan practicado el examen en los últimos 2 años.

+ INFO: 310 213 6061

VACUNACIÓN
Módulo de vacunación a horas de Programa
Personas con disponibilidad de 12 a 17 años

Puntos de Atención:
- Centro de Salud Sur Occidente (Casa Rosada)
- Hospital Toribio Maya
- Centro de Salud San José

Gran Jornada de Vacunación contra el Sarampión y la Rubéola

Miércoles 11 agosto

Barrio La Paz
Salón Comunal Barrio La Paz de 8:00 a.m. a 1:00 p.m.

Barrio Los Sauces y sectores aledaños
Salón Comunal Los Sauces de 12:00 m. a 4:00 p.m.

Dirigida a todos los niños y niñas entre 1 y 10 años. Nacidos desde el 1 de enero de 2010 y que tengan más de un año.

¡Demuestra el amor a tus hijos, veándolos a las vacunas!

Martes 10 de agosto
8:00 a.m.

Moderna PRIMERA DOSES
Módulo de vacunación a horas de Programa
Personas con disponibilidad de 12 a 17 años

Pfizer SEGUNDA DOSES PENDIENTES
Módulo de vacunación a horas de Programa
Personas con disponibilidad de 12 a 17 años

AstraZeneca SEGUNDA DOSES PENDIENTES
Módulo de vacunación a horas de Programa
Personas con disponibilidad de 12 a 17 años

VACUNACIÓN
Módulo de vacunación a horas de Programa
Personas con disponibilidad de 12 a 17 años

Puntos de Atención:
- Centro de Salud Sur Occidente (Casa Rosada)
- Veredas Río Honda, La Yunga, El Tablón y El Charco

Todo el mes de Agosto

Jornada de Vacunación contra el Sarampión y la Rubéola

Dirigida a todos los niños y niñas entre 1 y 10 años, nacidos desde el 1 de enero de 2010 y que tengan más de un año.

Vacunas gratuitas

TOTORÓ

Martes 17 de agosto

Jornadas de vacunación contra la Covid-19

Primeras y Segundas Dosis para Personas Priorizadas en Etapa 1,2,3,4 y 5 - Docentes - Mayores de 18 años.

Hático, La Escuela
8:00 a.m. a 1:00 p.m.

Un día de vacunación. No se aplica en personas con síntomas de COVID-19.

Lunes 16 de agosto
8:00 a.m.

Pfizer PRIMERA DOSES
Módulo de vacunación a horas de Programa
Personas con disponibilidad de 12 a 17 años

SEGUNDA DOSES PENDIENTES
Módulo de vacunación a horas de Programa
Personas con disponibilidad de 12 a 17 años

VACUNACIÓN
Módulo de vacunación a horas de Programa
Personas con disponibilidad de 12 a 17 años

Puntos de Atención:
- Centro de Salud Sur Occidente (Casa Rosada)
- Hospital Toribio Maya

Semana Mundial de la Lactancia Materna
"Un momento de amor"

Para Papás y Familias

La lactancia materna es el mejor alimento para el bebé. Proporciona todos los nutrientes que el bebé necesita para crecer y desarrollarse. Además, fortalece su sistema inmunológico y reduce el riesgo de enfermedades.

CONVIVENCIA SOCIAL Y SALUD MENTAL

en tiempos de emergencia sanitaria

07 Agosto
3:00 P.M.

Aprende a prevenir la:

- Violencia Intrafamiliar
- Contaminación ambiental
- COVID-19

CALDONO

6 y 7 de agosto
8 a.m. a 3 p.m.

Jornadas de Vacunación contra el Covid-19

Segundas dosis de SINOVAC y Vacunación JANSSEN para mayores de 18 años residentes en el Municipio de Caldono.

06 de agosto
Vereda Buenavista y Vereda Cruzado Rico

07 de agosto
Puesto de Salud Pajarito y Hospital Caldono

+ INFO: 324 503 0011 - 324 502 8600



Empresa Social del Estado

POPAYÁN E.S.E.

Trabajamos de 

3.8

SALUD PUBLICA



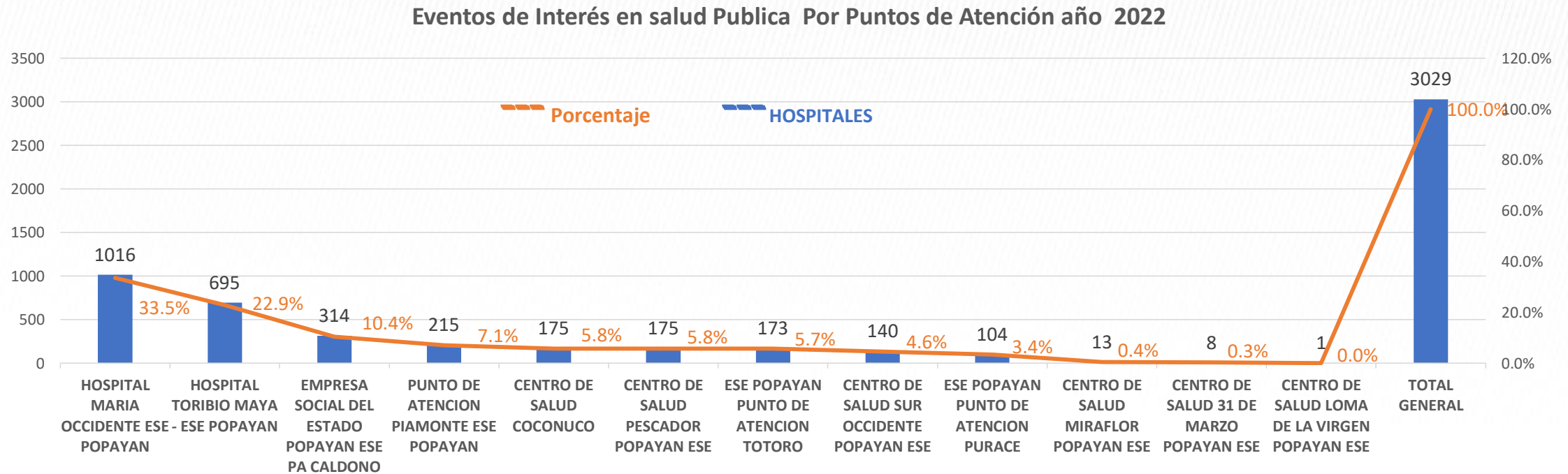
www.esepopayan.gov.co

COMPARATIVO EVENTOS DE INTERES EN SALUD PUBLICA AÑO 2021 - 2022

| NOMBRE DEL EVENTO | 2021 | 2022 | % |
|---|------|------|------|
| IRA POR VIRUS NUEVO | 4972 | 648 | -87 |
| AGRESIONES POR ANIMALES POTENCIALMENTE TRANSMISORES DE RABIA | 1319 | 1569 | 19 |
| VIGILANCIA EN SALUD PÚBLICA DE LA VIOLENCIA DE GÉNERO E INTRAFAMILIAR | 390 | 402 | 3 |
| DENGUE | 79 | 74 | -6 |
| INTENTO DE SUICIDIO | 79 | 116 | 47 |
| INTOXICACIONES | 42 | 39 | -7 |
| MORBILIDAD MATERNA EXTREMA | 31 | 55 | 77 |
| SIFILIS GESTACIONAL | 25 | 10 | -60 |
| DESNUTRICIÓN AGUDA EN MENORES DE 5 AÑOS | 15 | 20 | 33 |
| ACCIDENTE OFIDICO | 15 | 12 | -20 |
| LEISHMANIASIS CUTANEA | 12 | 6 | -50 |
| TUBERCULOSIS | 11 | 14 | 27 |
| VIH/SIDA/MORTALIDAD POR SIDA | 11 | 16 | 45 |
| BAJO PESO AL NACER | 8 | 9 | 13 |
| LESIONES POR ARTEFACTOS EXPLOSIVOS (POLVORA Y MINAS ANTIPERSONAL) | 6 | 1 | -83 |
| VARICELA INDIVIDUAL | 6 | 11 | 83 |
| MORTALIDAD PERINATAL Y NEONATAL TARDÍA | 5 | 4 | -20 |
| LESIONES DE CAUSA EXTERNA | 4 | 3 | -25 |
| MALARIA | 4 | 5 | 25 |
| DEFECTOS CONGENITOS | 3 | 0 | -100 |
| EVENTO ADVERSO GRAVE POSTERIOR A LA VACUNACIÓN | 3 | 1 | -67 |
| HEPATITIS B, C Y COINFECCIÓN HEPATITIS B Y DELTA | 3 | 3 | 0 |
| ESI - IRAG (VIGILANCIA CENTINELA) | 2 | 0 | -100 |
| LEISHMANIASIS MUCOSA | 1 | 6 | 500 |
| PAROTIDITIS | 1 | 0 | -100 |
| Total general | 7047 | 3024 | -57 |

Fuente: SIVIGILA 2022

Comportamiento de los Eventos de Interés en salud Publica Por Puntos de Atención año 2022 ESE Popayán



Fuente: SIVIGILA 2022

El punto de atención que más eventos aporta para la ESE Popayán es el Hospital María Occidente con (1016) eventos, seguido por el Hospital Toribio Maya con (695) eventos, precedido por el punto de atención Caldono con (314) eventos, le antecede el punto de atención Piamonte con (215) eventos, centro de salud Coconuco (175)

Eventos de interés en salud pública ESE Popayán para el año 2022

VIGILANCIA EN SALUD PÚBLICA DE LA VIOLENCIA DE GÉNERO E INTRAFAMILIAR

Se participa en la conmemoración de la violencia basada en Género donde se realizó Foro de Femicidio dirigido a los diferentes actores Gubernamentales y de salud del Departamento, IPS, EAPB, Defensoría del pueblo, ICBF, Fiscalía, Policía, Sec. de la mujer entre otras.

INTENTO DE SUICIDIO

Actividades de educación y sensibilización en la implementación de medidas para reducir los factores de riesgos asociados al comportamiento suicida, en 5 instituciones educativas del Municipio de Popayán, además de la construcción de la Ruta de Atención Integral.

VIH/SIDA/MORTALIDAD POR SIDA

Proceso de educación en prevención de ITS VIH SIDA a los grupos LGBTIQ+, casas de Lenocinio, consumidores de SPA y comunidad en edad fértil.

TUBERCULOSIS

Se realiza la estrategia de Tuberculosis en Grandes Ciudades en el Municipio de Caldon, con el fin de capacitar líderes comunitarios en la identificación de sintomáticos respiratorios y fortalecimiento en actores de salud.

VIGILANCIA INTEGRADA DE MUERTES EN MENORES DE CINCO AÑOS POR INFECCIÓN RESPIRATORIA AGUDA, ENFERMEDAD DIARREICA AGUDA Y/O DESNUTRICIÓN

Implementación del Programa Nacional IRA donde se capacitó el Talento Humano en Guías de prácticas clínicas y se fortaleció a la comunidad en los tres mensajes claves de la prevención de la IRA y EDA.

ACCIONES DE PEYDT Y PIC FRENTE A LOS EVENTOS DE INTERES EN SALUD PUBLICA



Desnutrición aguda


- Búsqueda activa de casos mediante revisión de RIPS y uso de programa ANTHRO
- Capacitación a talento humano de guías de práctica clínica y protocolos de manejo de desnutrición
- Se identifican todos los casos y se realiza seguimiento desde bases de datos garantizando consultas de control hasta recuperar el peso ideal



Eventos maternos (morbilidad materna extrema, mortalidad perinatal ,bajo peso al nacer)

- demanda inducida a toma de pruebas de embarazo a mujeres en edad fértil para garantizar captación temprana al control prenatal
- capacitación al talento humano en guías de práctica clínica y protocolos de atención
- Auditoria de historias clínicas y planteamiento de acciones de mejora de acuerdo a hallazgos
- Seguimiento individual a toma de laboratorios y consultas con especialidades
- Unidades de análisis donde se evalúan demoras y falencias y se generan las correspondientes acciones de mejora.

ACCIONES DE PEYDT Y PIC FRENTE A LOS EVENTOS DE INTERES EN SALUD PUBLICA



VIH SIDA

- Capacitaciones a talento humano en salud en protocolos diagnósticos.
- Realización de jornadas de toma de pruebas rápidas de VIH intra y extramural
- Reporte inmediato de resultados positivos
- Seguimiento desde base de datos de casos positivos garantizando su derivación a IPS integral de tratamiento de acuerdo a red de las EPS
- Búsqueda activa de resultados positivos a partir de reportes nominal de sistema de laboratorios



Sífilis congénita

- Toma de pruebas rápidas en consulta de control prenatal
- demanda inducida a toma de pruebas de embarazo a mujeres en edad fértil para garantizar captación temprana al control prenatal
- Seguimiento individual de cada gestantes para garantizar las pruebas de tamizaje en cada uno de los trimestres
- Capacitaciones a talento humano en salud en protocolos de diagnósticos y tratamiento.
- Reporte inmediato de resultados positivos a auxiliar de programa
- Búsqueda activa de resultados positivos a partir de reportes nominal de sistema de laboratorios
- Identificación de casos positivos y seguimiento a tratamiento a partir de bases de datos garantizando la aplicación de las dosis tanto a la gestante como la pareja
- Búsqueda de gestantes inasistentes a tratamiento mediante visita domiciliaria

TALENTO HUMANO CAPACITADO PROTOCOLOS EVENTOS DE INTERES EN SALUD PUBLICA Y LINEAMIENTOS 2022





Empresa Social del Estado

POPAYÁN E.S.E.

Trabajamos de 

4. GESTION ADMINISTRATIVA Y FINANCIERA



www.esepopayan.gov.co



Empresa Social del Estado

POPAYÁN E.S.E.

Trabajamos de 

4.1 FACTURACION Y CARTERA



www.esepopayan.gov.co

CONTRATACIÓN A 31 DE DICIEMBRE 2022

LA EMPRESA SOCIAL DEL ESTADO POPAYÁN E.S.E. ha celebrado contratos con las siguientes EAPB para prestar los servicios de salud en los municipios de Popayán, Caldono, Piamonte, Puracé y Totoró, en el periodo comprendido entre Enero y Diciembre de 2022 discriminados de la siguiente manera:



CONTRATACION CON EAPB COMPARATIVA A 31 DE DICIEMBRE 2021-2022

| Tipo de Pagador | CONTRADO 2021 | | | | CONTRADO 2022 | | | | VARIACION 2021-2022 | | | |
|---|----------------|-------------------|-------------------|---------------|----------------|-------------------|-------------------|---------------|---------------------|---------------------|---------------------|------------------|
| | No. Afiliados | Contratado Capita | Contratado Evento | Total 2021 | No. Afiliados | Contratado Cápita | Contratado Evento | Total 2022 | No. Afiliados | Contratado o Capita | Contratado o Evento | Total Contratado |
| Régimen Contributivo | 5,956 | | 1,169 | 1,169 | 5,993 | | 1,389 | 1,389 | 37 | | 18.84 | 18.84 |
| Régimen Subsidiado | 179,151 | 17,268 | 8,605 | 25,873 | 174,210 | 8,683 | 15,519 | 24,202 | -4,941 | (49.72) | 80.35 | (6.46) |
| Plan de intervenciones colectivas (antes PAB) | | | 1,591 | 1,591 | | | 1,342 | 1,342 | 0 | | (15.63) | (15.63) |
| Otras Ventas de Servicios de Salud | | | 108 | 108 | | | 235 | 235 | 0 | | 117.54 | 117.54 |
| Total | 185,107 | 17,268 | 11,473 | 28,742 | 180,203 | 8,683 | 18,486 | 27,169 | (4,904) | (49.72) | 61.12 | (5.47) |

Para la vigencia 2022 la contratación disminuye en un -5.47%, al detallar la variación mas representativa esta en el régimen subsidiado resultado de la reducción de la población en la contratación cápita Emssanar, los otros contratos por cápita sin novedades con Nueva EPS y ASMET SALUD, la contratación por evento fueron prorrogados con Nueva EPS, EMSSANAR, ASMET SALUD, COSMITED, SOS, MALAMAS,AIC, COOSALUD.

Tambien disminuye el valor contratado por concepto de Plan de Intervenciones Colectivas

FACTURACIÓN SERVICIOS DE SALUD

| Tipo de Pagador | Contratado 2021 | Contratado 2022 | Variación | Facturado 2021 | Facturado 2022 | Variación |
|---|-----------------|-----------------|-----------|----------------|----------------|-----------|
| <u>Régimen Contributivo</u> | 1.169 | 1.389 | 16% | 2.316 | 2.865 | 19% |
| <u>Régimen Subsidiado</u> | 25.873 | 24.202 | -7% | 31.231 | 33.449 | 7% |
| <u>PPNA</u> | 0 | 0 | 0% | 257 | 0 | 0% |
| <u>SOAT (Diferentes a ECAT)</u> | 0 | 0 | 0% | 334 | 390 | 14% |
| <u>ADRES</u> | 0 | 0 | 0% | 115 | 131 | 12% |
| <u>PIC</u> | 1.591 | 1.342 | -19% | 1.209 | 1.466 | 18% |
| <u>Otras Ventas de Servicios de Salud</u> | 108 | 235 | 54% | 1.378 | 1.179 | -17% |
| <u>Total venta de servicios de salud</u> | 28.742 | 27.169 | -6% | 36.842 | 39.483 | 7% |

| Concepto | Reconocimiento 2021 | Reconocimiento 2022 | Variación | Recaudo 2021 | Recaudo 2022 | Variación |
|---|---------------------|---------------------|-----------|--------------|--------------|-----------|
| <u>Régimen Subsidiado</u> | 30.924 | 32.894 | 6% | 28.902 | 30.213 | 4% |
| <u>Régimen Contributivo</u> | 2.267 | 2.706 | 16% | 1.490 | 2.989 | 50% |
| <u>PPNA</u> | 225 | 0,264 | -5128% | 146 | 28 | -418% |
| <u>PIC</u> | 1.473. | 1.202 | -23% | 1.250 | 1.128 | -11% |
| <u>Otras ventas de servicios de salud</u> | 1.509. | 1.810 | 17% | 1.692 | 1.345 | -26% |
| <u>Total venta de servicios</u> | 36.399 | 38.613 | 6% | 33.482 | 35.705 | 6% |

Fuente: Plataforma SIHO Vigencia 2022

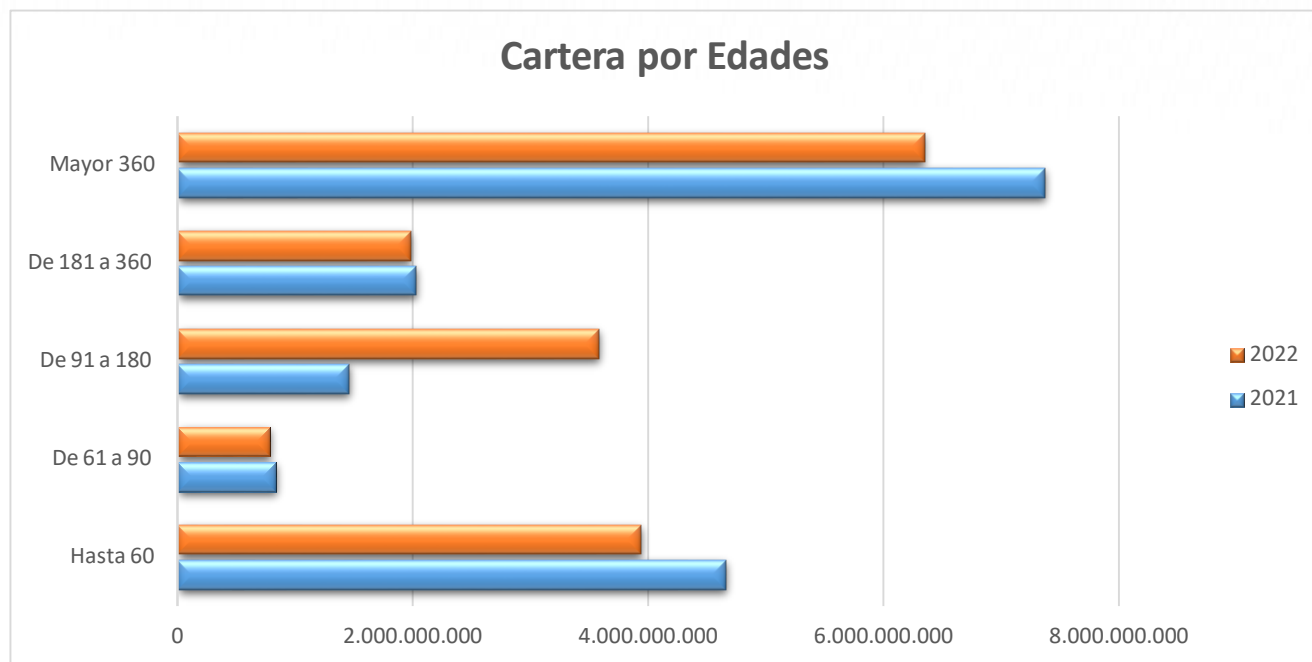
VARIACION DE CARTERA

| VARIACION DE CARTERA | | | % VARIACION |
|--------------------------|-----------------------|-----------------------|---------------|
| VARIABLE | 2021 | 2022 | |
| Hasta 60 | 4.664.018.543 | 3.941.196.343 | -18% |
| Hasta 360 | 4.320.531.969 | 6.349.570.582 | 32% |
| Cartera Corriente | 8.984.550.512 | 10.290.776.925 | 12,69% |
| Mayor 360 | 7.370.226.528 | 6.348.708.026 | -16% |
| Total Cartera | 16.354.777.040 | 16.639.474.951 | 1,71% |

La cartera crece en un 1.71% equivalentes a \$285 millones relacionado con el incremento en los valores reconocidos.

Cartera Corriente: Se incrementó en un 12,69% resultado de la radicación del segundo trimestre que se encuentra en conciliación y revisión.

Cartera No corriente: Mayor a 360 días disminuye en un -16%, se realizó liquidación de contratos y acuerdos de pago, del saldo 2022 \$2,898 millones corresponden a empresas en liquidación y \$3.450 se tienen acuerdos de pagos que se cumplen en vigencia 2023 y se priorizan acciones para subsanar estos saldos.



| EAPB | Cartera Corriente | Mayor 360 | Total Cartera | observaciones |
|--|--------------------------|----------------------|-----------------------|--|
| ASMET SALUD EPS SAS | 3.048.441.400 | 986.335.875 | 4.034.777.275 | Firmar nuevos acuerdo de pago de la liquidación de contratos 2021 conciliación de glosas y depuración 2022 |
| ASOCIACION INDIGENA DEL CAUCA AIC | 2.847.077.057 | 393.863.703 | 3.240.940.760 | Liquidación vigencia 2021 depuración 2022 |
| EMSSANAR S.A.S | 1.060.007.745 | 301.164.715 | 1.361.172.460 | Liquidación vigencia 2021 depuración 2022 |
| NUEVA EPS | 554.073.524 | 58.395.348 | 612.468.872 | Depuración y firma de acurdo de pago vigencia 2021 |
| ASOCIACION MUTUAL ESS MALLAMAS | 390.494.429 | 25.851.220 | 416.345.649 | Depuración cartera 2022 |
| SECRETARIA DE SALUD DEPARTAMENTAL DEL CAUCA | 0 | 385.653.998 | 385.653.998 | requerimiento de pago |
| EPS SANITAS S.A. | 283.753.288 | 28.131.651 | 311.884.939 | Subsanar diferencias y depuración de cartera |
| ADMINISTRADORA DE RECURSOS DEL SISTEMA ADRES | 109.741.072 | 122.173.005 | 231.914.077 | Subsanar inconsistencias en plataforma |
| SEGUROS DEL ESTADO | 25.460.922 | 140.638.059 | 166.098.981 | Cruce de cartera y subsanar inconsistencias |
| COOSALUD ENTIDAD PROMOTORA DE SALUD | 153.870.250 | 10.873.862 | 164.744.112 | Cruce de cartera y subsanar inconsistencias |
| POLICIA METROPOLITANA DE POPAYAN | 134.037.313 | 10.288 | 134.047.601 | Cruce de cartera 2022 |
| EPS SERVICIO OCCIDENTAL DE SALUD S.A. S.O.S. | 58.828.439 | 65.937.993 | 124.766.432 | Cruce de cartera y subsanar inconsistencias |
| AXA COLPATRIA SEGUROS S.A. | 16.084.942 | 97.738.004 | 113.822.946 | Cruce de cartera y subsanar inconsistencias |
| MUNDIAL DE SEGUROS | 24.265.863 | 87.007.208 | 111.273.071 | Cruce de cartera y subsanar inconsistencias |
| DIRECCION GENERAL DE SANIDAD MILITAR | 39.055.884 | 59.036.732 | 98.092.616 | Cruce de cartera y subsanar inconsistencias |
| LA PREVISORA S A DE SEGUROS | 20.409.032 | 47.097.810 | 67.506.842 | Cruce de cartera y subsanar inconsistencias |
| SURA EPS | 29.141.420 | 18.332.884 | 47.474.304 | Cruce de cartera y subsanar inconsistencias |
| TOTAL | 8.794.742.580 | 2.828.242.355 | 11.622.984.935 | - |



Empresa Social del Estado

POPAYÁN E.S.E.

Trabajamos de 

4.2 INFORMACIÓN PRESUPUESTAL



www.esepopayan.gov.co

EJECUCIÓN PRESUPUESTAL A 31 DICIEMBRE 2021-2022

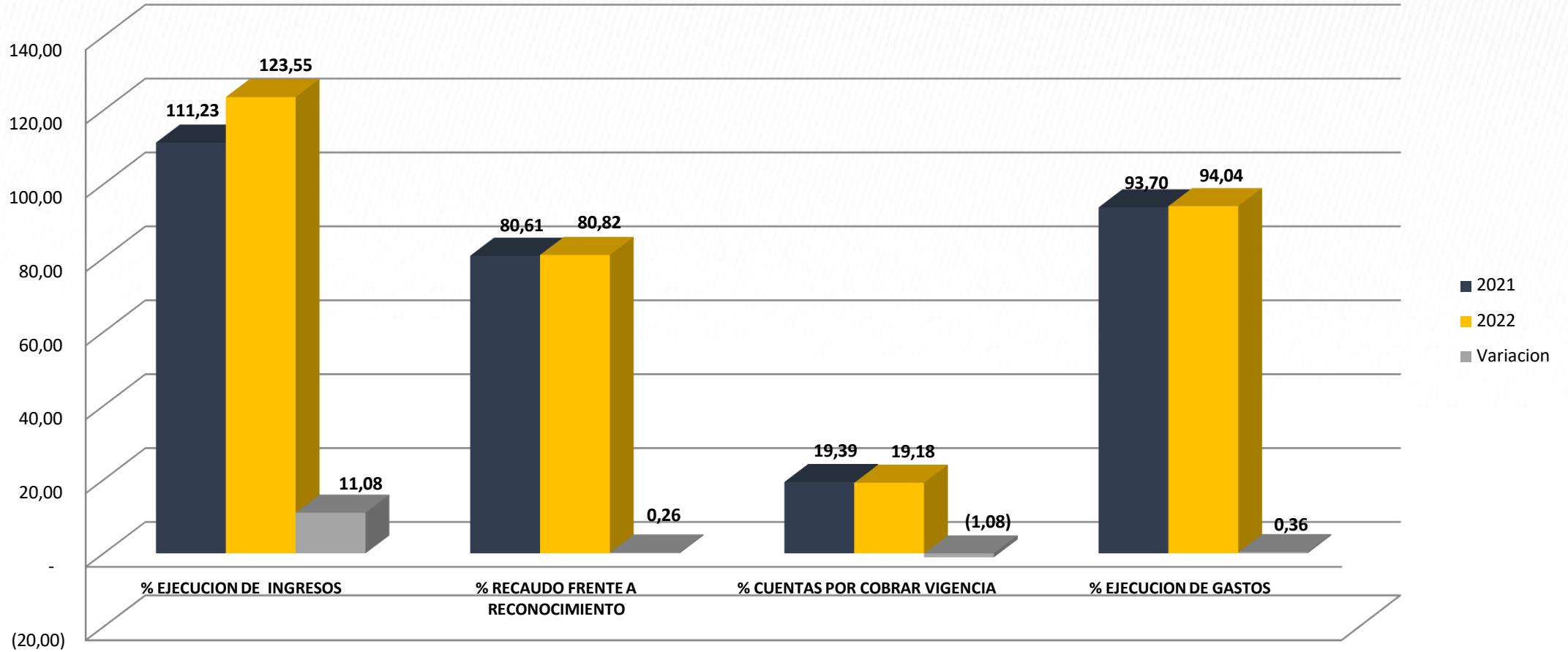
Millones \$

| EJECUCION PRESUPUESTAL A 31 DICIEMBRE | | | |
|--|---------------|---------------|---------------|
| CONCEPTO | 2021 | 2022 | Variacion |
| PRESUPUESTO DEFINITIVO | 41.632 | 43.434 | 4,33 |
| RECONOCIMIENTOS | 46.307 | 53.663 | 15,89 |
| % EJECUCION DE INGRESOS | 111,23 | 123,55 | 11,08 |
| RECAUDOS | 37.330 | 43.372 | 16,19 |
| % RECAUDO FRENTE A RECONOCIMIENTO | 80,61 | 80,82 | 0,26 |
| CUENTAS POR COBRAR VIGENCIA | 8.977 | 10.291 | 14,64 |
| % CUENTAS POR COBRAR VIGENCIA | 19,39 | 19,18 | (1,08) |
| COMPROMISOS | 39.010 | 40.846 | 4,71 |
| % EJECUCION DE GASTOS | 93,70 | 94,04 | 0,36 |

Fuente : Información SIHO Diciembre 2021- 2022

Millones \$

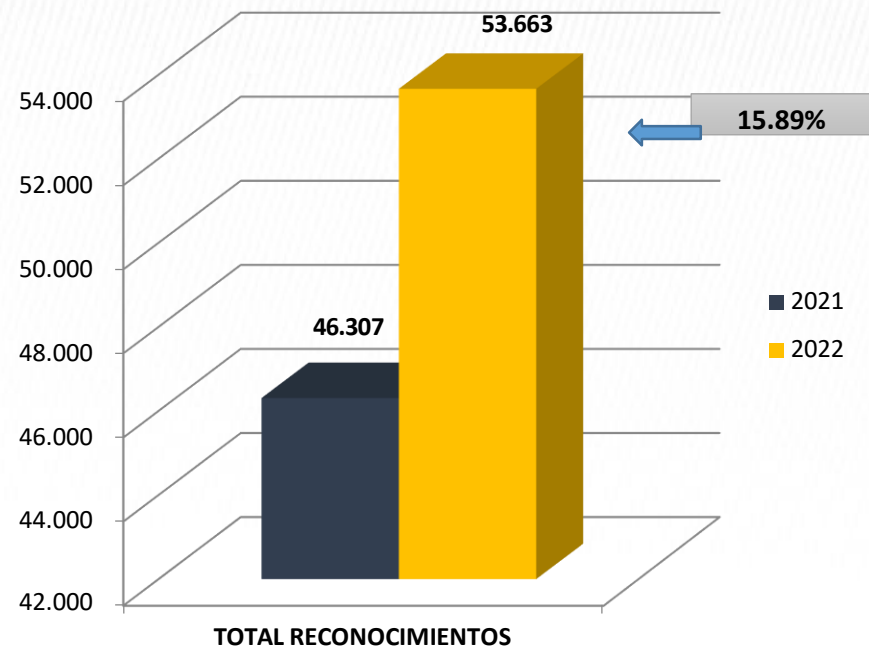
EJECUCIÓN PRESUPUESTAL A 31 DICIEMBRE - 2021 - 2022



INGRESOS RECONOCIDOS DICIEMBRE 2021-2022

Millones \$

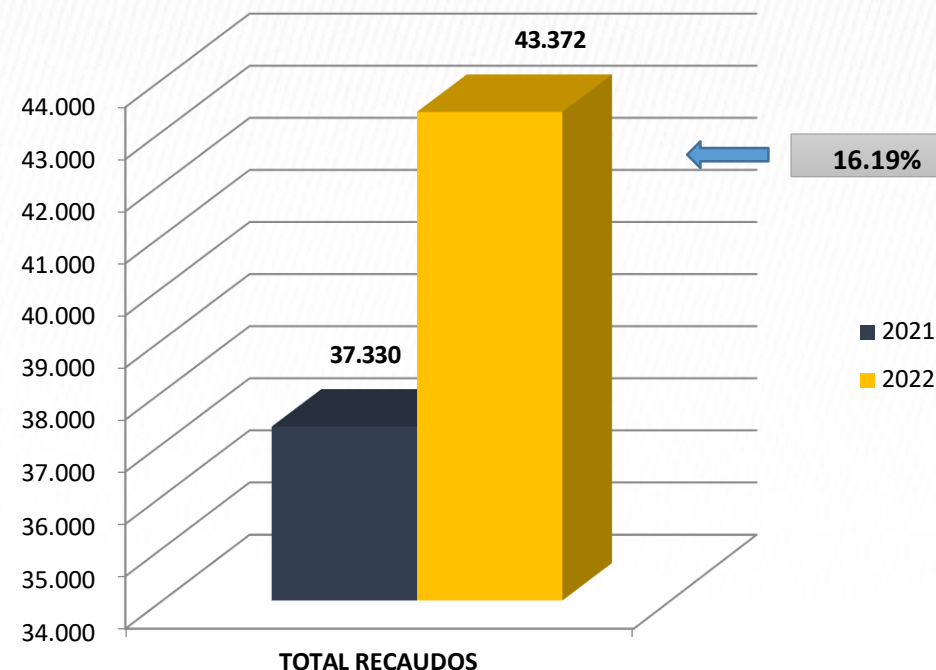
| INGRESOS RECONOCIDOS A 31 DE DICIEMBRE | | | Variacion |
|--|---------------|---------------|--------------|
| CONCEPTO | 2021 | 2022 | |
| Ingreso Total Reconocido Excluye CxC | 36.399,00 | 38.613,26 | 6,08 |
| Disponibilidad Inicial | 1.333 | 2.776,00 | 108,25 |
| Total Venta de Servicios | 36.399 | 38.613 | 6,08 |
| PPNA | 225 | 0,26 | (99,88) |
| Régimen Subsidiado | 30.924 | 32.894 | 6,37 |
| Régimen Contributivo | 2.268 | 2.706 | 19,31 |
| Plan de Intervenciones Colectivas | 1.473 | 1.203 | (18,33) |
| Otras ventas de servicios | 1.509 | 1.810 | 19,95 |
| Subsiidio a la Oferta | 1.009 | 2.199 | 117,94 |
| APORTES | 174 | 1.311 | 653,45 |
| Recursos de Capital+ REND | 1.452 | 328 | (77,41) |
| Cuentas por cobrar Otras vigencias | 5.940 | 8.436 | 42,02 |
| TOTAL RECONOCIMIENTOS | 46.307 | 53.663 | 15,89 |



INGRESOS RECAUDADOS DICIEMBRE 2021-2022

Millones \$

| INGRESOS RECAUDADOS A 31 DE DICIEMBRE | | | Variacion |
|---|------------------|---------------|--------------|
| Variable | 2021 | 2022 | |
| Ingreso Total Recaudado (Excluye CxC) | 28.725,00 | 30.521 | 6,25 |
| Disponibilidad Inicial | 1.333 | 2.776 | 108,25 |
| Total Venta de Servicios | 28.018,00 | 28.322 | 1,09 |
| PPNA | | 0 | - |
| Régimen Subsidiado | 25.063 | 25.177 | 0,45 |
| Régimen Contributivo | 941 | 1.482 | 57,49 |
| Plan de Intervenciones Colectivas | 709,0 | 436 | (38,50) |
| Otras ventas de servicios | 1.305 | 1.227 | (5,98) |
| Subsidio a la Oferta | 707 | 2.199 | 211,03 |
| Aportes de capita | 174 | 1.311 | 653,45 |
| Recursos de Capital+ REND | 1.151 | 328 | (71,50) |
| Otros Ingresos | 7 | - | (100,00) |
| Cuentas por cobrar Otras vigencias | 5.940 | 8.436 | 42,02 |
| TOTAL RECAUDOS | 37.330 | 43.372 | 16,19 |

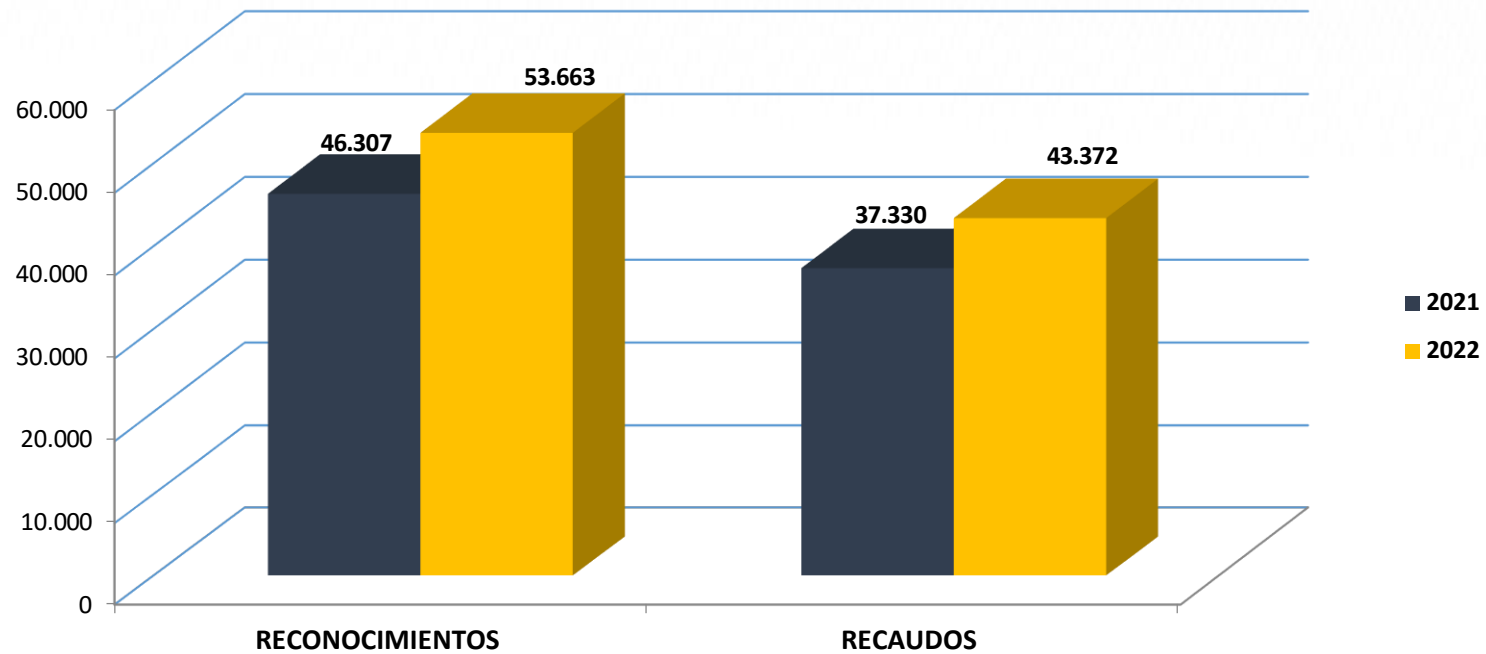


| CONCEPTO | VALOR |
|---------------------------|---------------|
| Recaudo Vigencia Actual | 32.160 |
| Recaudo Vigencia Anterior | 8.436 |
| Disponibilidad Inicial | 2.776 |
| TOTAL | 43.372 |

RECONOCIMIENTOS VS RECAUDOS

Millones \$

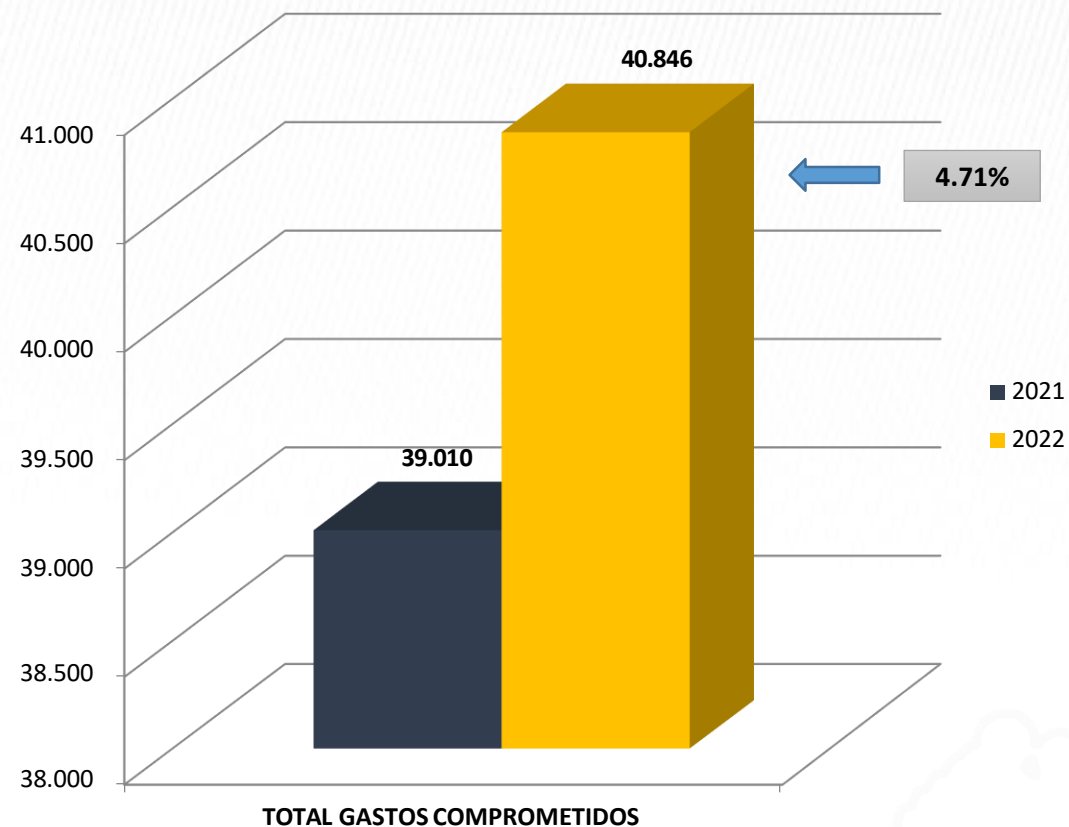
| VIGENCIA | RECONOCIMIENTOS | RECAUDOS | % |
|-----------------|-----------------|----------|-------|
| 2021 | 46.307 | 37.330 | 80,61 |
| 2022 | 53.663 | 43.372 | 80,82 |
| VARIACION ANUAL | 15,89 | 16,19 | |



GASTOS COMPROMETIDOS A 31 DICIEMBRE 2021 Vs 2022

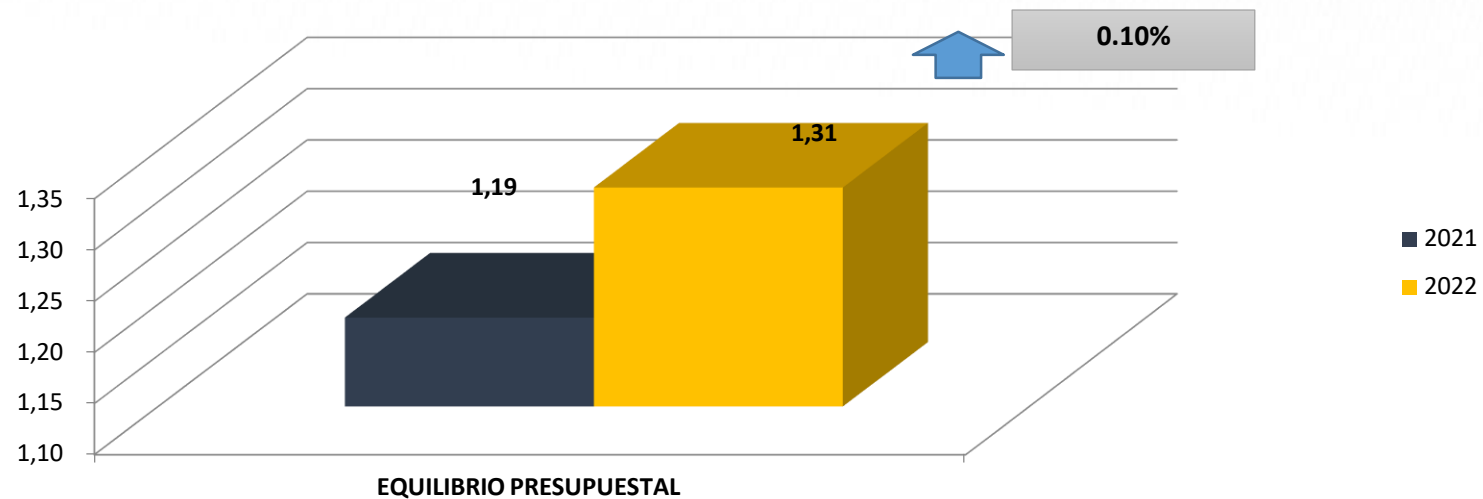
Millones \$

| COMPROMISOS 31 DE DICIEMBRE | | | Variacion |
|--|---------------|---------------|---------------|
| Variable | 2021 | 2022 | |
| Gastos Total Comprometido Excluye CxP | 33.171 | 33.677 | 1,53 |
| Gasto de Funcionamiento | 32.615 | 32.739 | 0,4 |
| Gastos de Personal | 26.296 | 26.761 | 1,77 |
| Gasto de Personal de Planta | 2.196 | 2.450 | 11,57 |
| Servicios Personales Indirectos | 24.100 | 24.311 | 0,88 |
| Gastos Generales | 6.176 | 5.842 | (5,41) |
| Transferencias | 143 | 136 | (4,90) |
| Gastos de Operación y Prestación de Servicios | 3.236 | 3.540 | 9,39 |
| Inversion | 413 | 802 | 94,19 |
| Cuentas por Pagar Vigencias Anteriores | 2.746 | 3.765 | 37,11 |
| Gastos Totales con Cuentas por Pagar | 39.010 | 40.846 | 4,71 |



EQUILIBRIO PRESUPUESTAL TOTAL A DICIEMBRE 2021-2022

| EQUILIBRIO PRESUPUESTAL A 31 DE DICIEMBRE | | | |
|---|-------------|-------------|-------------|
| Variable | 2021 | 2022 | Variacion |
| TOTAL INGRESOS | 46.307 | 53.663 | 15,89 |
| GASTOS TOTALES COMPROMETIDOS | 39.010 | 40.846 | 4,71 |
| % RECONOCIMIENTOS/ COMPROMISOS | 1,19 | 1,31 | 0,13 |



EQUILIBRIO PRESUPUESTAL POR PUNTOS DE ATENCION DICIEMBRE 2021-2022

Millones \$

| PUNTO DE ATENCION | EQUILIBRIO | |
|-------------------|-------------|-------------|
| | 2021 | 2022 |
| POPAYAN | 1,25 | 1,31 |
| CALDONO | 1,15 | 1,40 |
| PIAMONTE | 0,79 | 1,19 |
| PURACE | 1,40 | 1,33 |
| TOTORO | 1,01 | 1,31 |
| TOTAL | 1,19 | 1,31 |



Empresa Social del Estado

POPAYÁN E.S.E.

Trabajamos de 

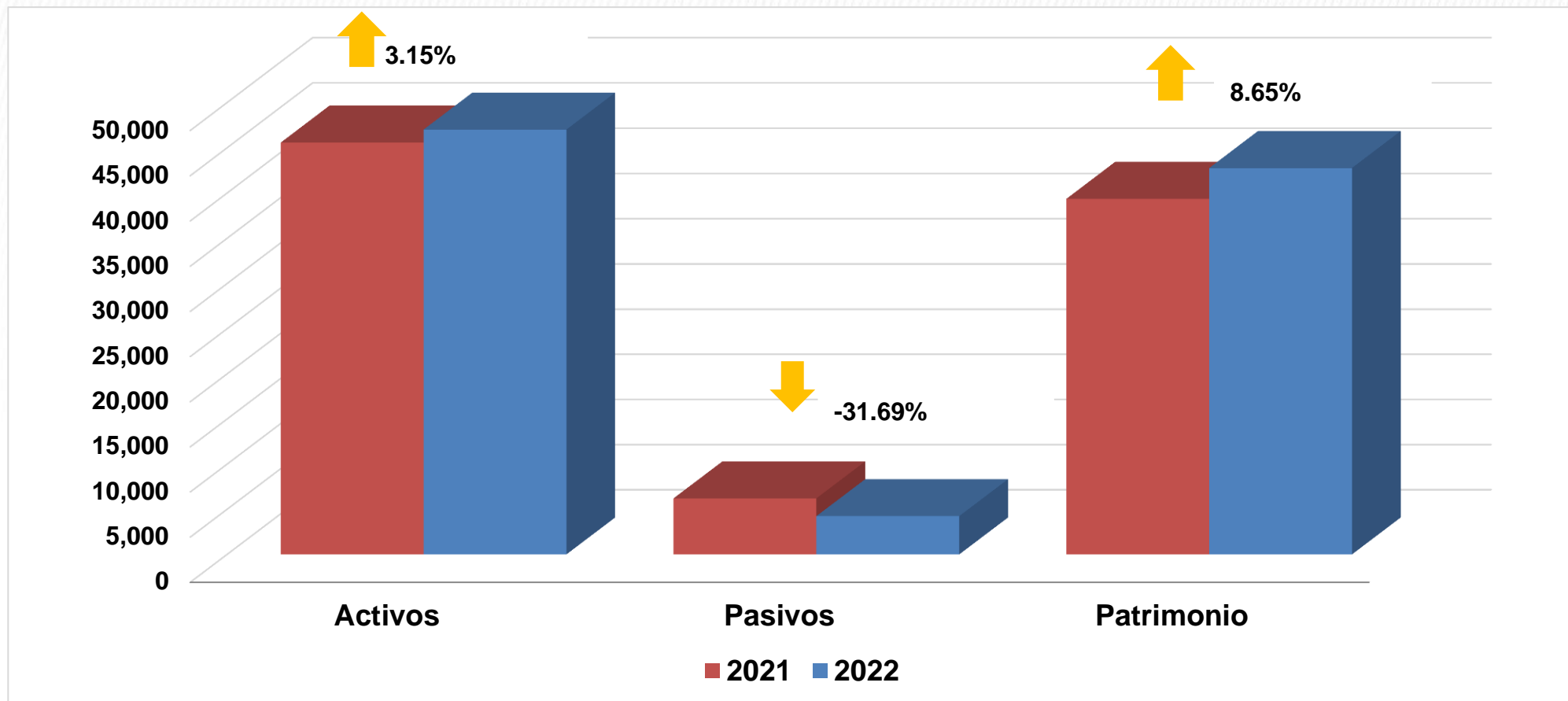
4.3 INFORMACIÓN CONTABLE



www.esepopayan.gov.co

Estado Situación Financiera

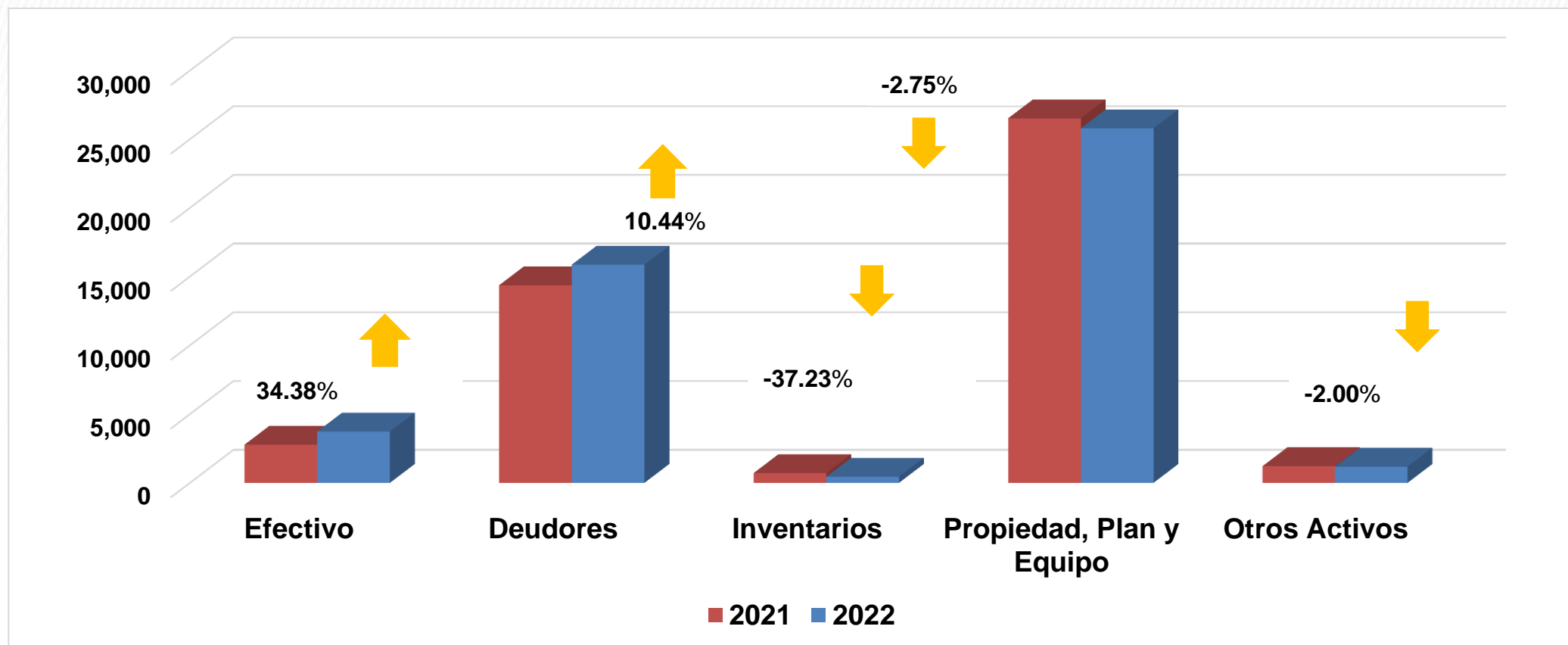
Millones \$



| BALANCE | 2021 | 2022 | Variación 2021 - 2022 | Variación 2021 - 2022 % |
|------------|--------|--------|-----------------------|-------------------------|
| Activos | 45,573 | 47,009 | 1,436 | 3.15% |
| Pasivos | 6,210 | 4,242 | -1,968 | -31.69% |
| Patrimonio | 39,363 | 42,768 | 3,404 | 8.65% |

Activos

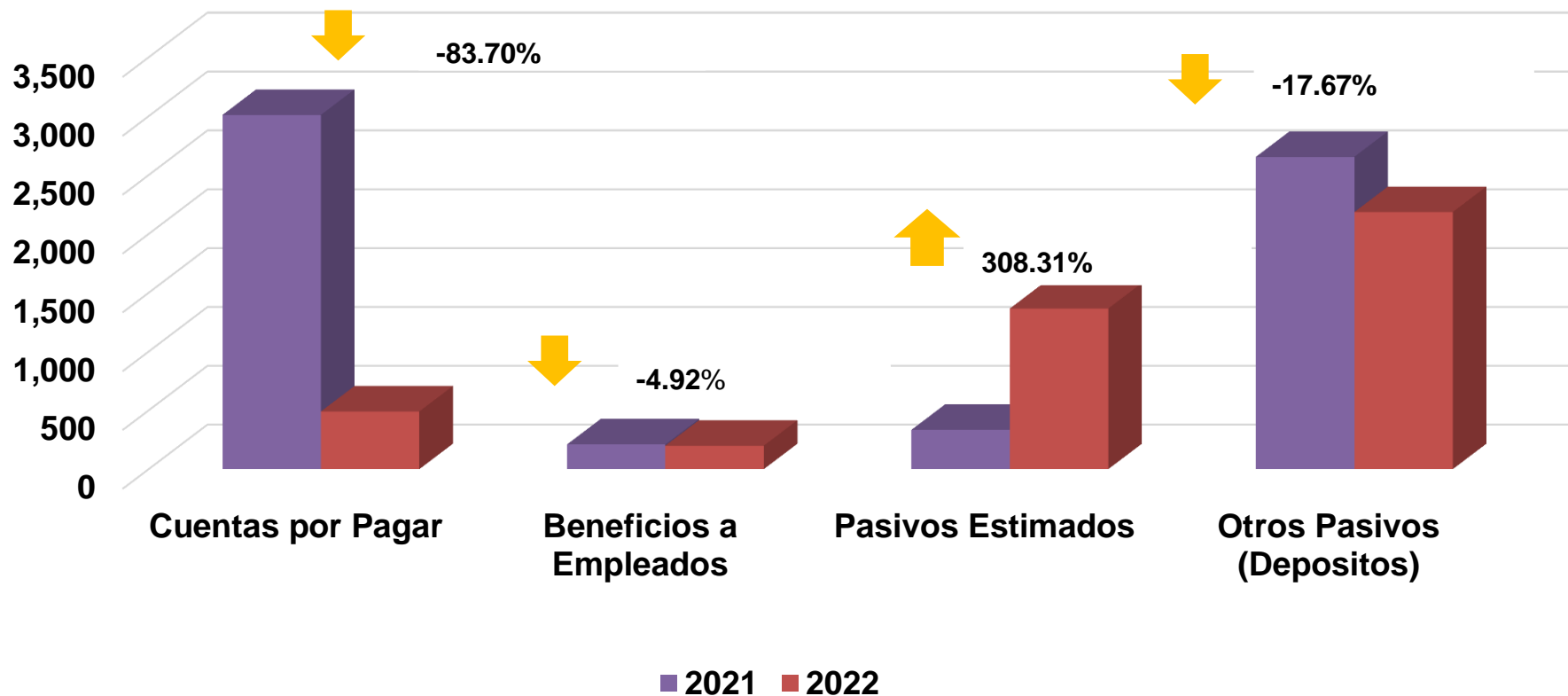
Millones \$



| ACTIVOS | 2021 | 2022 | Variación 2021 - 2022 | Variación 2021 - 2022 % |
|----------------------------|---------------|---------------|-----------------------|-------------------------|
| Efectivo | 2,776 | 3,730 | 954 | 34.38% |
| Deudores | 14,363 | 15,862 | 1,499 | 10.44% |
| Inventarios | 708 | 444 | -263 | -37.23% |
| Propiedad, Planta y Equipo | 26,520 | 25,790 | -729 | -2.75% |
| Otros Activos | 1,207 | 1,183 | -24 | -2.00% |
| Total | 45,573 | 47,009 | 1,436 | 3.15% |

Pasivos

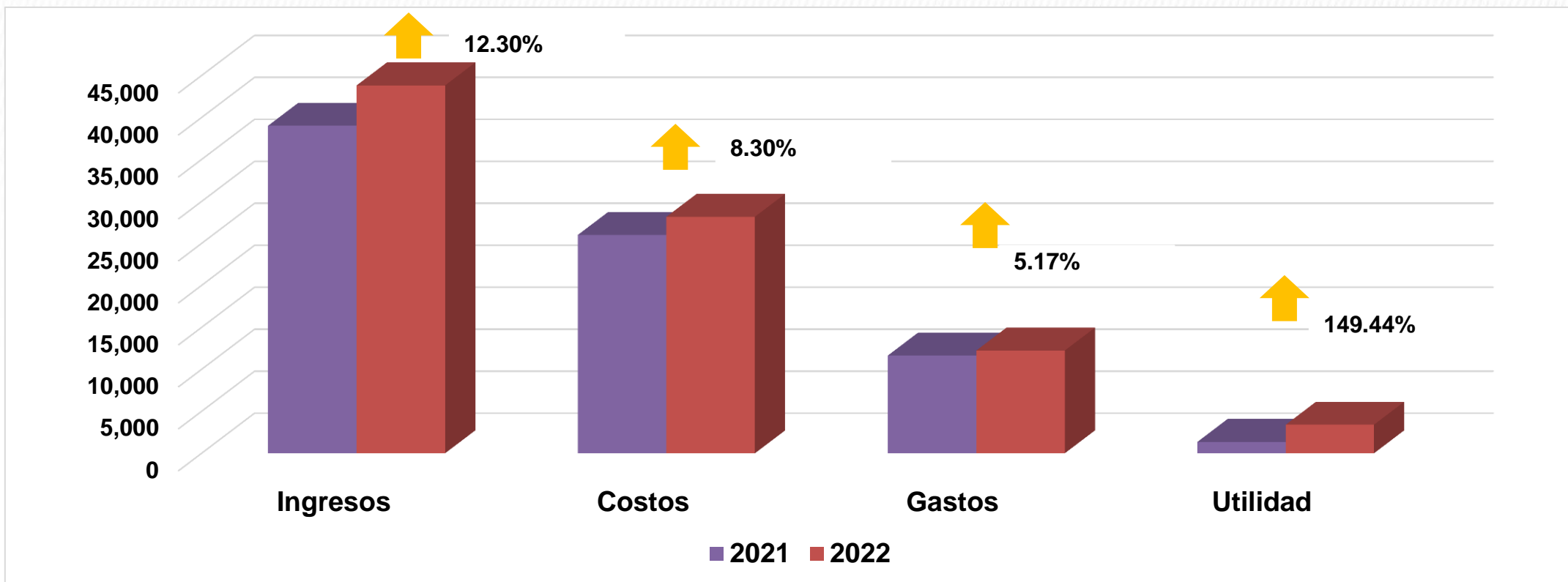
Millones \$



| PASIVOS | 2021 | 2022 | Variación 2021 - 2022 | Variación 2021 - 2022 % |
|---------------------------|--------------|--------------|-----------------------|-------------------------|
| Cuentas por Pagar | 3,011 | 491 | -2,520 | -83.70% |
| Beneficios a Empleados | 210 | 200 | -10 | -4.92% |
| Pasivos Estimados | 335 | 1,366 | 1,031 | 308.31% |
| Otros Pasivos (Depositos) | 2,655 | 2,186 | -469 | -17.67% |
| Total | 6,210 | 4,242 | -1,968 | -31.69% |

Estado de Resultado Integral

Millones \$



| ESTADO DE RESULTADO INTEGRAL | 2021 | 2022 | Variación 2021 - 2022 | Variación 2022 - 2021 % |
|------------------------------|--------------|--------------|-----------------------|-------------------------|
| Ingresos | 39,014 | 43,814 | 4,800 | 12.30% |
| Costos | 26,014 | 28,173 | 2,160 | 8.30% |
| Gastos | 11,636 | 12,237 | 601 | 5.17% |
| Utilidad | 1,365 | 3,404 | 2,040 | 149.44% |

5. GESTIÓN JURIDICA

Proceso Jurídico

Gestión Jurídica

Contratación

Judiciales

PROVISION DE
CONTINGENCIAS PARA EL AÑO
2022

\$1.366.000.000

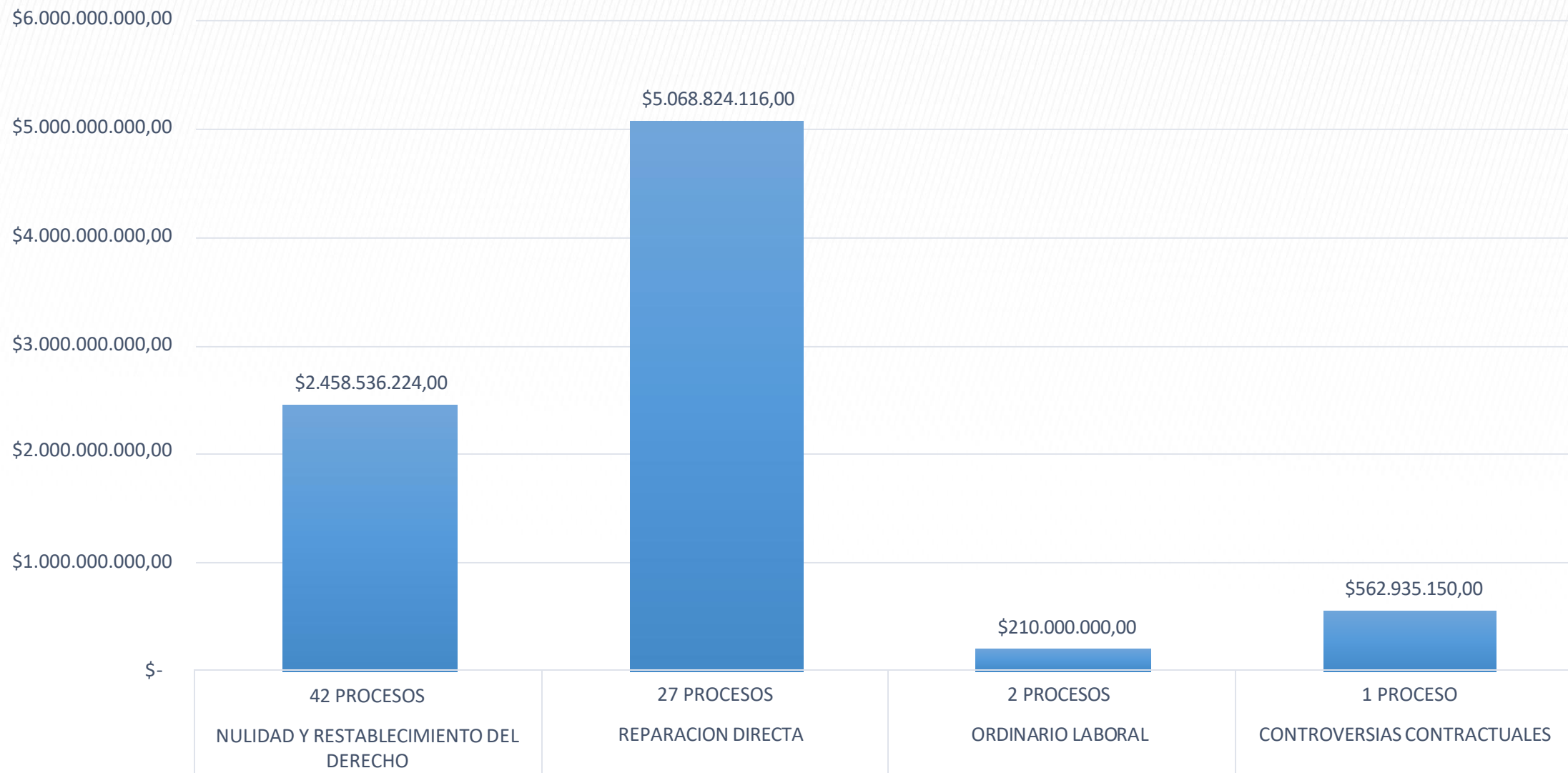
A-CONTRATACION:

- ✓ Atención del **100%** de requerimientos, para garantizar la prestación de los servicios de salud, mediante la gestión del año 2022 se realizaron 166 contratos, con un valor total de la contratación registrado en la plataforma SIHO de **\$33.942.805.140**.
- ✓ Se dio cumplimiento a los requerimientos de los organismos de control, publicando en los términos la contratación a las plataformas, **SIHO, SIA OBSERVA, SECOP**.
- ✓ La Contratación se ajustó a los requisitos exigidos en el Estatuto de Contratación Acuerdo No. 12 del 13 de noviembre de 2018 y el Manual de Contratación de la ESE Popayán - Resolución No.201 del 12 de noviembre de 2019.

B- JUDICIALES:

- ✓ A 31 de diciembre de 2022 se presentaron 73 procesos judiciales. Catorce (14) sentencias de primera instancia en contra de la ESE Popayán
Cuatro (4) sentencias a favor de la ESE Popayán.
- ✓ La Entidad se hizo parte civil, dentro de un proceso penal, en el cual recuperó el valor de \$8.240.100.
- ✓ Se ejecutó mensualmente el Comité de conciliación (12)

PROCESOS JUDICIALES Y MEDIOS DE CONTROL EN LOS CUALES LA E.S.E POPAYÁN ES PARTE





Empresa Social del Estado

POPAYÁN E.S.E.

Trabajamos de 

6. GESTIÓN DE TALENTO HUMANO



www.esepopayan.gov.co

PERSONAL DE PLANTA A 31 DE DICIEMBRE 2022

| Perfil Ocupacional | Perfil Ocupacional | Nivel | Tipo | Clasificación del Cargo | Inscrito | Horas Día del Cargo | No.Cargos Aprobados en el Plan del Cargo |
|---|--|-------------|-----------|-------------------------|--------------------------|---------------------|--|
| Auxiliar Administrativo | Otro | ASISTENCIAL | APOYO | Carrera | Nombramiento provisional | 8 | 9 |
| Auxiliar Area Salud | Auxiliar en Enfermería | ASISTENCIAL | OPERATIVO | Carrera | Nombramiento provisional | 8 | 13 |
| Gerente Empresa Social del Estado | Gerente Empresa Social del Estado | DIRECTIVO | APOYO | Periodo Fijo | | 8 | 1 |
| Jefe de Oficina (Apoyo) | Control Interno | DIRECTIVO | APOYO | Periodo Fijo | | 8 | 1 |
| Profesional Servicio Social Obligatorio | Enfermería Servicio Social Obligatorio | PROFESIONAL | OPERATIVO | Serv Social Oblig | | 8 | 5 |
| Profesional Servicio Social Obligatorio | Medicina General Servicio Obligatorio | PROFESIONAL | OPERATIVO | Serv Social Oblig | | 8 | 5 |
| Profesional Servicio Social Obligatorio | Odontología Servicios Social Obligatorio | PROFESIONAL | OPERATIVO | Serv Social Oblig | | 8 | 5 |
| Profesional Universitario Area Salud | Otro | PROFESIONAL | OPERATIVO | Libre Nombramiento | | 8 | 7 |
| TOTAL | | | | | | | 46 |

RELACION PLANTA DE PERSONAL

PERSONAL DE PLANTA

| ITEM | TIPO DE PERSONAL | CANTIDAD |
|--------------|-------------------------|-----------|
| 1 | PERSONAL ADMINISTRATIVO | 12 |
| 2 | PERSONAL ASISTENCIAL | 34 |
| TOTAL | | 46 |

PERSONAL SINDICALIZADO

| ITEM | TIPO DE PERSONAL | CANTIDAD |
|--------------|-------------------------|------------|
| 1 | PERSONAL ADMINISTRATIVO | 82 |
| 2 | PERSONAL ASISTENCIAL | 412 |
| TOTAL | | 500 |

PLAN ESTRATEGICO DE TALENTO HUMANO

| ITEM | ACTIVIDADES | % DE CUMPLIMIENTO VIGENCIA 2022 | PESO DEL INDICADOR |
|------|--|---------------------------------|--------------------|
| 1 | Diligenciamiento Autodiagnostico de Gestion Estrategica de Talento Humano | 100 | 5,88 |
| 2 | Realizar actualización del plan para la vigencia y realizar divulgación en pagina institucional | 100 | 5,88 |
| 3 | Realizar las situaciones administrativas que se presenten. | 100 | 5,88 |
| 4 | Monitoreo y Seguimiento plataforma SIGEP de hojas de vida del personal de planta de la Entidad Verificando la información cargada en plataforma para la vigencia 2022 | 100 | 5,88 |
| 5 | Coordinar lo pertinente para que los servidores públicos de la Entidad realicen la Declaración de Bienes y Rentas entre 1° de junio y el 31 de julio de la vigencia 2022 | 100 | 5,88 |
| 6 | Diseñar e implementar el Plan Institucional de Capacitación | 100 | 5,88 |
| 7 | Elaborar e implementar Plan de Trabajo del Sistema de Seguridad y Salud en el Trabajo, conforme a la norma legal vigente. | 100 | 5,88 |
| 8 | Desarrollar actividades que fortalezcan los hábitos y estilos de vida saludable: "Programa de entorno laboral saludable" | 100 | 5,88 |
| 9 | Programar y ejecutar simulacro de evacuación de las instalaciones | 100 | 5,88 |
| 10 | Elaborar e implementar Plan de Bienestar e Incentivos | 100 | 5,88 |
| 11 | Realizar inducción a todo servidor público que se vincule a la entidad | 100 | 5,88 |
| 12 | Realizar re inducción a todos los servidores máximo cada dos años | 100 | 5,88 |
| 13 | Elaboración e implementación plan de mejora de medición clima organizacional | 100 | 5,88 |
| 14 | Elaborar e implementar Plan anual de vacantes y previsión de empleos | 100 | 5,88 |
| 15 | Promover actividades relacionadas con la apropiación del Código de Integridad. | 100 | 5,88 |
| 16 | Gestionar la dotación de vestido y calzado de labor en la entidad. | 100 | 5,88 |
| 17 | Administrar la nómina y llevar los registros estadísticos correspondientes. | 100 | 5,88 |
| | | SUBTOTAL | 100% |

PLAN DE BIENESTAR E INCENTIVOS

| NO. | ACTIVIDADES | FECHA DE REALIZACION |
|--------------|---|-------------------------------|
| 1 | FELICITAR EN EL DIA DE SU CUMPLEAÑOS A TODOS LOS FUNCIONARIOS (DÍA COMPENSATORIO) | Enero a Septiembre de 2022 |
| 2 | CONMEMORACION DIA DE LA MUJER | 8 de Marzo de 2022 |
| 3 | CONMEMORACION DIA DEL ENFERMERO (A) | Mayo de 2022 |
| 4 | CONMEMORACION DIA DE LA MADRE | Mayo de 2022 |
| 5 | ACTIVIDADES ESTILOS DE VIDA SALUDABLE (BAILE DEPORTIVO, PAUSAS ACTIVAS) | Mayo, Junio , Octubre de 2022 |
| 6 | DIVULGACION DE AGENDA DE ACTIVIDADES DE CAJA DE COMPENSACIÓN - | Enero a Septiembre de 2022 |
| 7 | DIA DE LA FAMILIA-INTEGRACION | Junio-Agosto de 2022 |
| 8 | CELEBRACION HALLOWEN DIA DE LOS NIÑOS | Octubre de 2022 |
| 9 | VALORACIÓN EXAMENES MEDICOS OCUPACIONALES PERIODICOS | Diciembre de 2023 |
| 10 | CONMEMORACION DIA DEL MEDICO - | Diciembre de 2022 |
| 11 | CELEBRACION NOVENAS NAVIDEÑAS | Diciembre de 2022 |
| 12 | INTEGRACION FIN DE AÑO | Diciembre de 2022 |
| 13 | CONMEMORACIÓN DEL DÍA DEL SERVIDOR PÚBLICO | Junio de 2022 |
| 14 | ACTIVIDADES DE PROMOCION DE VIVIENDA | Junio-Septiembre de 2022 |
| TOTAL | | 100% |

PLAN DE BIENESTAR E INCENTIVOS

DIA DE CUMPLEAÑOS



SOMOS BIENESTAR – SOMOS E.S.E. POPAYAN



CONMEMORACION DIA
DE LA MUJER

CELEBRACION
HALLOWEN DIA DE LOS
NIÑOS www.esepopayan.gov.co

SOMOS BIENESTAR – SOMOS E.S.E. POPAYAN

Inducción a pasantes



SOMOS BIENESTAR – SOMOS E.S.E. POPAYAN



CONMEMORACION
DIA DEL
ENFERMERO



ACTIVIDADES
ESTILOS DE
VIDA
SALUDABLE

SOMOS BIENESTAR – SOMOS E.S.E. POPAYAN

CELEBRACION NOVENAS NAVIDEÑAS



INTEGRACION FIN DE AÑO



PLAN INSTITUCIONAL DE CAPACITACIÓN

| NO. | CAPACITACION |
|---------------------------------------|---|
| 1 | Programa de Atención Psicosocial y Salud Integral a Víctimas del conflicto armado |
| 2 | Programa Seguridad del Paciente |
| 3 | Gestión Documental - Organización de Archivos |
| 4 | Actualización normativa en el marco del Manual de Contratación y Supervisión de la Empresa Social del Estado Popayán E.S.E. |
| 5 | Directrices sobre lineamientos para enfrentar la pandemia Sars-Cov-2 (Covid 19) y viruela símica |
| 6 | Resolución 3280 de 2018 |
| 7 | Atención Integral a víctimas con agentes químicos |
| 8 | Política de Calidad |
| 9 | Principios básicos de Bioseguridad |
| 10 | Conceptos básicos de limpieza y desinfección de áreas y superficies |
| 11 | SOGC (Sistema Obligatorio de Garantía de Calidad en Salud), Programa de Auditoría para el mejoramiento de la Calidad - PAMEC - ACREDITACION |
| 12 | Humanización del Servicio de Salud |
| 13 | Primeros Auxilios Psicológicos |
| 14 | Comunicación Asertiva - Trabajo en equipo |
| 15 | Valores del Servidor Público |
| 16 | Modelo Integrado de Planeación y Gestión MIPG |
| 17 | Directrices del Modelo de Atención MAITE |
| 18 | Política de Servicio al Ciudadano |
| 19 | Participación Ciudadana (Rendición de Cuentas y Control Social) |
| 20 | Transparencia y derecho de acceso a la información pública |
| 21 | Seguridad de la Información |
| PORCENTAJE DE EJECUCION : 100% | |



Empresa Social del Estado

POPAYÁN E.S.E.

Trabajamos de 

7. GESTIÓN DE PROYECTOS



www.esepopayan.gov.co

PROYECTOS DE DOTACIÓN GESTIONADOS

| PROYECTOS DE DOTACIÓN | | | | |
|-----------------------|---|--|---|--|
| | PROYECTO | ESTADO DEL PROYECTO | VALOR | EJECUTADO |
| 1 | Dotación de centro de salud Siberia (dotación de equipos biomédicos y camillas) | Viabilizado Por la Agencia de renovación territorial de la presidencia – ART en vigencia 2021 | \$ 359.108.569 | Ejecutado en la vigencia 2022 Por la ART |
| 2 | Dotación de camas y camillas TORIBIO MAYA (75 elementos entre camas , camillas y cunas) | Viabilizado Por el Ministerio de Salud y Protección Social en vigencia 2021 Por un valor de \$ 331.319.500 y cofinanciado Por la ESE Popayán en la vigencia 2022 Por un valor de \$ 177.946.181. | \$ 509.265.681 | Ejecutado la vigencia 2022 |
| 3 | Dotación de equipos biomédicos TORIBIO MAYA (19 elementos). | Proyecto para convenio interinstitucional con la Gobernación del Cauca en etapa de revision para concepto técnico de pertinencia Por parte de la SSDC. | \$ 740.202.749 | Gestionando a traves de la SSDC |
| 4 | Renovación de la tecnologia biomedica para las 20 sedes adscritas a la ESE Popayan. | Proyecto en etapa de actualización del estudio de mercado a precios del mercado 2023 y ser presentado al Ministerio de Salud y Protección Social para su viabilidad. | \$ 3.077.594.142 (corte a diciembre 2022) | En actualización |
| TOTAL | | | 9.269.556.141 | |


| AÑO | PROYECTO | ESTADO DEL PROYECTO | VALOR | FUENTE |
|------|--|---------------------|---------------|---|
| 2021 | Dispositivos y equipos Biomédicos Hospital Caldono | Ejecutado | \$ 15.264.690 | Cruz roja Noruega, proyecto Salud para la Paz |

Fuente: Proceso Planeación y Calidad –ESE Popayán 2022

DOTACIÓN EQUIPOS SIBERIA



DOTACIÓN EQUIPOS SIBERIA



DOTACIÓN CAMAS, CAMILLAS Y CUNAS TORIBIO MAYA



DOTACIÓN CAMAS, CAMILLAS Y CUNAS TORIBIO MAYA



DOTACIÓN CAMAS, CAMILLAS Y CUNAS TORIBIO MAYA



DOTACIÓN CRUZ ROJA NORUEGA HOSPITAL CALDONO

Cama de atención de Parto



Pulsioxímetro



Compresor nebulizador compacto nube 3000



Aspirador - succionador portable (adulto y pediátrico)



Equipo de órganos de los sentidos



PROYECTO TRANSPORTE ASISTENCIAL BASICO TAB GESTIONADO ANTE EL MINISTERIO DE SALUD Y PROTECCION SOCIAL EN VIGENCIA 2022

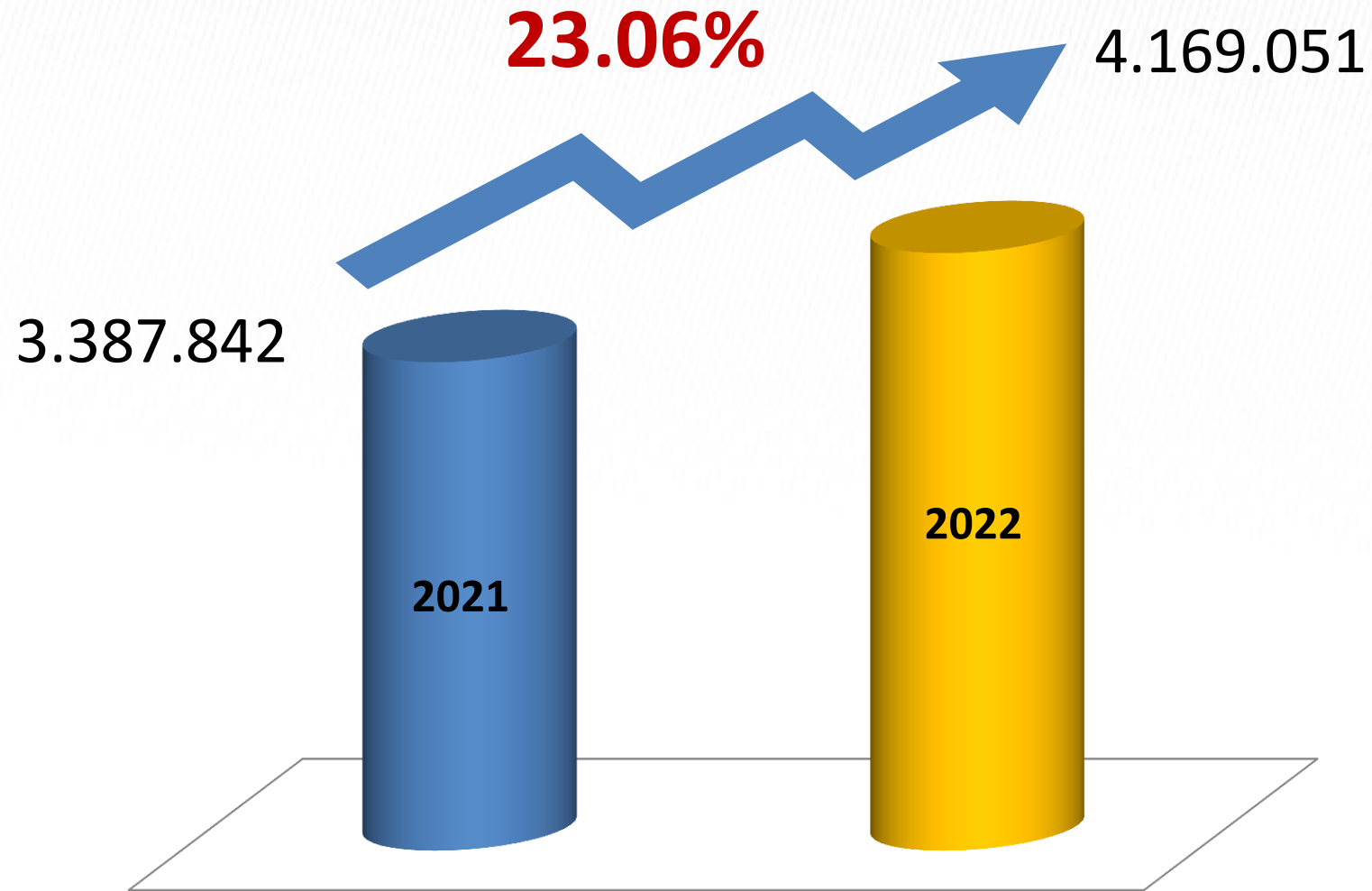
| NOMBRE DEL PROYECTO | RECURSOS ASIGNADOS POR MINSALUD | PUNTOS DE ATENCION BENEFICIADOS | ESTADO |
|---|---------------------------------|---------------------------------|---|
| ADQUISICION DE AMBULANCIAS DE TRASLADO ASISTENCIAL BASICO PARA LA ESE POPAYAN | 380.000.000 | CALDONO Y PURACE | APROBADO SE EJECUTARÁ EN LA VIGENCIA 2023 |

Fuente: Proceso Planeación y Calidad –ESE Popayán 2022 Y Ministerio de Salud y Protección Social.




INDICADORES

VARIACION PRODUCCION TOTAL UVR AÑO 2021 - 2022



INCREMENTO UVR

+ 23.06%



Otros controles de enfermería de PyP

| 2021 | 2022 |
|------------|--------|
| 7.698 | 12,411 |
| 61% | |



Otras consultas electivas realizadas por profesionales

| 2021 | 2022 |
|------------|-------|
| 3.612 | 4.085 |
| 13% | |



Sellantes aplicados

| 2021 | 2022 |
|---------------|--------|
| 4.247 | 14.646 |
| 244,8% | |



Citologías

| 2021 | 2022 |
|--------------|--------|
| 9,130 | 11,119 |
| 21,7% | |



Consultas Odontológicas

| 2021 | 2022 |
|--------------|--------|
| 23.989 | 39.707 |
| 65,5% | |



Superficies obturadas

| 2021 | 2022 |
|-------------|---------|
| 53.672 | 109.043 |
| 103% | |



Consultas Medicas Electivas

| 2021 | 2022 |
|--------------|---------|
| 239.680 | 269.753 |
| 12,5% | |



Sesiones Odontológicas

| 2021 | 2022 |
|-------------|---------|
| 110.388 | 222.064 |
| 101% | |



Exodoncias

| 2021 | 2022 |
|--------------|-------|
| 3.058 | 5.644 |
| 84,5% | |



Consultas Medicas

| 2021 | 2022 |
|--------------|--------|
| 39.366 | 46.402 |
| 17,8% | |



Total de tratamientos terminados

| 2021 | 2022 |
|---------------|-------|
| 1.613 | 5.782 |
| 258,4% | |



Total de egresos

| 2021 | 2022 |
|--------------|-------|
| 2.352 | 3.760 |
| 59,8% | |



Egresos no quirúrgicos

| 2021 | 2022 |
|------------|-------|
| 1.821 | 3.424 |
| 88% | |



Total de días cama ocupados

| 2021 | 2022 |
|--------------|-------|
| 4.901 | 8.616 |
| 75,8% | |



Exámenes de laboratorio

| 2021 | 2022 |
|--------------|---------|
| 410.277 | 565.531 |
| 37,8% | |



Total de días estancia de los egresos

| 2021 | 2022 |
|------------|-------|
| 4.901 | 7.262 |
| 48% | |



Total de días cama disponibles

| 2021 | 2022 |
|--------------|--------|
| 13.923 | 18.340 |
| 31,7% | |



Imágenes diagnósticas tomadas

| 2021 | 2022 |
|--------------|-------|
| 5.192 | 7.225 |
| 39,1% | |



Días estancia de los egresos No quirúrgicos

| 2021 | 2022 |
|--------------|-------|
| 4.202 | 6.829 |
| 62,5% | |



Total de cirugías realizadas

| 2021 | 2022 |
|--------------|--------|
| 19.990 | 23.143 |
| 15,7% | |



Sesiones de terapias físicas realizadas

| 2021 | 2022 |
|-------------|-------|
| 1.294 | 1.355 |
| 4,7% | |



Empresa Social del Estado
POPAYÁN E.S.E.

Trabajamos de 

GESTIÓN DE CALIDAD



www.esepopayan.gov.co

CUMPLIMIENTO PRINCIPALES INDICADORES CALIDAD

ACREDITACIÓN

AUTOEVALUACIÓN

100%

2021 = 1,8

2022 = 2,17

OPORTUNIDAD

Cita Odonto, 1 vez:

2021: 0,8

2022: 0,71

Cita Médica 1 vez:

2021: 0,84

2022: 0,74

REINGRESOS



| NOMBRE DE INDICADOR | AÑO 2021 | AÑO 2022 |
|--|----------|----------|
| REINGRESOS EN URGENCIAS ANTES DE 72 HORAS | 81 | 30 |
| REINGRESOS EN HOSPITALIZACIÓN ANTES DE 15 DIAS | 1 | 0 |

MANUALES Y PROTOCOLOS

2021: 178 para un cumplimiento de 88%

2022: 93 para un cumplimiento de 93%

TRIAGE II

2021: 14,1 min

2022: 12,6 min

Meta: <= 30 min

SATISFACCIÓN

2021 = 95%

2022 = 93%

PAMEC 100%

Act. Planeadas 2021: 153

Act. Ejecutadas 2021: 153

Act. Planeadas 2021: 118

Act. Ejecutadas 2021: 118



Empresa Social del Estado

POPAYÁN E.S.E.

Integrados de





Empresa Social del Estado

POPAYÁN E.S.E.

Trabajamos de 

PROMOCIÓN ESPECIFICA Y DETECCIÓN TEMPRANA



www.esepopayan.gov.co



| Usuarios tamizados para VIH | |
|-----------------------------|-------|
| 2021 | 2022 |
| 8.647 | 9,140 |
| 7% | |



| Tamizaje CCU con Citologías | |
|-----------------------------|-------|
| 2021 | 2022 |
| 6.616 | 7.752 |
| 17% | |



| Cobertura de vacunación con Pentavalente 3 dosis | |
|--|------|
| 2021 | 2022 |
| 89% | 92% |
| 3% | |



| Usuarios inscritos a planificación familiar | |
|---|--------|
| 2021 | 2022 |
| 5.753 | 14,542 |
| 152% | |



| Procedimientos higiene oral | |
|-----------------------------|--------|
| 2021 | 2022 |
| 46.114 | 69.302 |
| 50% | |



| Cobertura de vacunación con Triple viral 1 año | |
|--|------|
| 2020 | 2021 |
| 91% | 96% |
| 5% | |



| Usuarios tamizados para SIFILIS | |
|---------------------------------|-------|
| 2021 | 2022 |
| 8.295 | 9,946 |
| 19% | |



| % Gestantes adherentes al control prenatal | |
|--|------|
| 2021 | 2022 |
| 79% | 83% |
| 4% | |



| Cobertura de vacunación con Triple viral 5 años | |
|---|------|
| 2021 | 2022 |
| 92% | 96% |
| 5% | |



| Crónicos inscritos a programa | |
|-------------------------------|------|
| 2021 | 2022 |
| 7419 | 8750 |
| 17% | |



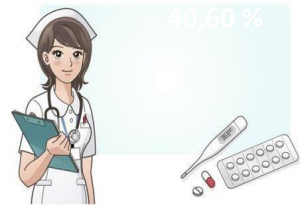
| Hipertensos controlados | |
|-------------------------|------|
| 2021 | 2022 |
| 63% | 63% |
| Se mantiene | |



| Cobertura de vacunación por asignación Covid-19 | |
|---|------|
| 2021 | 2022 |
| 87% | 95% |
| 8% | |

8.3 GESTIÓN AMBULATORIA Y HOSPITALARIA POR MUNICIPIOS

GESTIÓN AMBULATORIA Y HOSPITALARIA POPAYÁN



40.60 %

Controles Enfermería

| 2021 | 2022 |
|--------|--------|
| 10.999 | 15.465 |

40.60%



Actividades de Odontología

| 2021 | 2022 |
|--------|---------|
| 58.675 | 147.452 |

151%



Obturaciones

| 2021 | 2022 |
|--------|--------|
| 28.200 | 69.563 |

146%



Citologías

| 2021 | 2022 |
|-------|-------|
| 7.333 | 8.961 |

22.20%



Laboratorio Clínico y Apoyo Diagnóstico

Laboratorio Clínico

| 2021 | 2022 |
|---------|---------|
| 271.076 | 410.979 |

51.54%



Procedimientos Qx

| 2021 | 2022 |
|--------|--------|
| 13.111 | 15.433 |

17.71%



Imágenes Dx

| 2021 | 2022 |
|-------|-------|
| 4.410 | 6.592 |

49.48%



Consultas Medicas Urgentes

| 2021 | 2022 |
|--------|--------|
| 26.191 | 31.356 |

19.54%



Consultas Medicas Electivas

| 2021 | 2022 |
|---------|---------|
| 161.313 | 179.895 |

11.52%

GESTIÓN AMBULATORIA Y HOSPITALARIA PURACÉ



Consultas Odontológicas

| 2021 | 2022 |
|---------------|------|
| 3458 | 4052 |
| 17,18% | |



Sesiones Odontológicas

| 2021 | 2022 |
|---------------|--------|
| 26.057 | 29.558 |
| 13,44% | |



Obturaciones

| 2021 | 2022 |
|---------------|--------|
| 15.089 | 17.747 |
| 17,62% | |



Laboratorio Clínico

| 2021 | 2022 |
|---------------|--------|
| 31.237 | 37.148 |
| 18,92% | |

GESTIÓN AMBULATORIA Y HOSPITALARIA PURACÉ



Consultas Medicas Urgentes

| 2021 | 2022 |
|---------------|-------|
| 2.351 | 2.833 |
| 20,50% | |



Controles Enfermería

| 2021 | 2022 |
|-------|-------|
| 3.154 | 3.739 |

18,54%



Consultas Medicas Electivas

| 2021 | 2022 |
|--------|--------|
| 20.646 | 25.770 |

24.82%

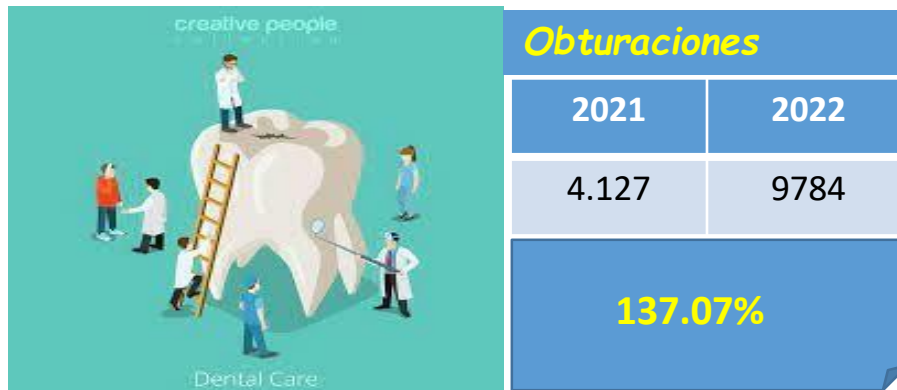



Citologías

| 2021 | 2022 |
|------|------|
| 456 | 599 |

30.79%

GESTIÓN AMBULATORIA Y HOSPITALARIA TOTORÓ 2022



GESTIÓN AMBULATORIA Y HOSPITALARIA TOTORÓ 2022



Controles Enfermería

2021

2022

663

747

12,67%



Citologías

2021

2022

419

599

42,96%



Consultas Medicas Urgentes

2021

2022

1912

2189

14.49%

GESTIÓN AMBULATORIA Y HOSPITALARIA PIAMONTE 2022

Consulta Medica General

| 2021 | 2022 |
|--------|--------|
| 17.726 | 18.846 |

6.32 %



Consulta Medica Urgencias

| 2021 | 2022 |
|-------|------|
| 1.951 | 1815 |

-6.97%



Exámenes de Laboratorio

| 2021 | 2022 |
|--------|--------|
| 28.460 | 29.777 |

4.63%

Sesiones Odontológicas

| 2021 | 2022 |
|-------|-------|
| 5.979 | 8.289 |

38.64 %



Consulta por Odontología

| 2021 | 2022 |
|-------|-------|
| 1.427 | 1.966 |

37.77 %



Vacunación

| 2021 | 2022 |
|--------|-------|
| 11.211 | 7.810 |

-30.34%

GESTIÓN AMBULATORIA Y HOSPITALARIA CALDONO 2022



Consultas Medicas Electivas

| 2021 | 2022 |
|----------------|--------|
| 16.008 | 21.848 |
| 36,48 % | |



Controles Enfermeria

| 2021 | 2022 |
|----------------|-------|
| 876 | 1.183 |
| 35,05 % | |



Citologias

| 2021 | 2022 |
|----------------|------|
| 509 | 686 |
| 34,77 % | |



Obturaciones

| 2021 | 2022 |
|-----------------|-------|
| 4.017 | 8.562 |
| 113,14 % | |



Tratamientos terminados

| 2021 | 2022 |
|-----------------|------|
| 252 | 739 |
| 193,25 % | |

GESTIÓN AMBULATORIA Y HOSPITALARIA CALDONO 2022



Consultas Odontológicas

| 2021 | 2022 |
|----------------|-------|
| 1.928 | 3.363 |
| 74,43 % | |



Sesiones Odontológicas

| 2021 | 2022 |
|-----------------|--------|
| 8.719 | 19.338 |
| 121,79 % | |



Terapias físicas

| 2021 | 2022 |
|---------------|-------|
| 1.294 | 1.335 |
| 4,71 % | |



Laboratorio Clínico y Apoyo Diagnóstico

Laboratorio Clínico

| 2021 | 2022 |
|----------------|--------|
| 37.739 | 48.088 |
| 27,42 % | |



Procedimientos Qx

| 2021 | 2022 |
|----------------|-------|
| 3.168 | 3.764 |
| 18,81 % | |

GENERALIDADES

| CAPACIDAD INSTALADA | | | | POBLACIÓN | | |
|----------------------------------|------------|------------------------|------------------|---------------------------|----------------------|----------------------|
| MUNICIPIO | HOSPITALES | CENTROS DE SALUD | PUESTOS DE SALUD | POBLACION DANE | POBLACION CONTRATADA | VARIACION PORCENTUAL |
| POPAYAN | 2 | 8 | | 330.750 | 104.173 | 31,0% |
| CALDONO | 1 | 2 | | 42.447 | 35.137 | 83,0% |
| PURACE | 1 | 1 | | 17.850 | 14.947 | 84,0% |
| PIAMONTE | 2 | | 1 | 9.409 | 7.778 | 83,0% |
| TOTORO | 1 | 1 | | 26,027 | 18,168 | 70,0% |
| TOTAL | 7 | 12 | 1 | 426.483 | 180.203 | 42,0% |
| CAMAS DE HOSPITALIZACION | 44 | CAMAS DE OBSERVACION | 40 | PROCESOS PRIORITARIOS | | |
| CONSULTORIOS DE CONSULTA EXTERNA | 54 | CONSULTORIOS URGENCIAS | 10 | REQUERIDOS | CUMPLIDOS | PORCENTAJE |
| SALAS DE QUIROFANO | 0 | MESAS DE PARTO | 3 | 170 | 158 | 93% |
| UNIDADES ODONTOLOGICAS | 32 | AMBULANCIAS | 18 | ADOPCION GUIAS PROTOCOLOS | 87 | 87 |

RESUMEN GESTIÓN

| AREA O PROCESOS | INDICADORES | % EJECUCIÓN 2021 | % EJECUCIÓN 2022 | % Variación |
|---|------------------------|------------------|------------------|-------------|
| GESTIÓN AMBULATORIA Y HOSPITALARIA | TOTAL DE ACTIVIDADES | 3.387.842 | 4.169.051 | 23.06% |
| | ACTIVIDADES DE PEYDT | 172,054 | 169,953 | -1,22% |
| | PRIMERA INFANCIA | 18,783 | 16,420 | -12,58% |
| | INFANCIA | 6,957 | 6,676 | -4,04% |
| | ADOLESCENCIA | 3,934 | 4,794 | 21,86% |
| | JUVENTUD | 5,495 | 6,964 | 26,73% |
| | ADULTEZ | 11,753 | 13,815 | 17,54% |
| | VEJEZ | 3,819 | 4,809 | 25,92% |
| | PLANIFICACION FAMILIAR | 5,753 | 14,542 | 152,77% |
| | VACUNACION | 108,944 | 94,181 | -13,55% |
| | CITOLOGIAS TOMADAS | 6,616 | 7,752 | 17,17% |
| | TAMIZAJE VIH | 8,467 | 9.140 | 7,95% |
| | TAMIZAJE SIFILIS | 8,295 | 9946 | 19,90% |

RESUMEN GESTIÓN

| AREA O PROCESOS | INDICADORES | % EJECUCIÓN 2021 | % EJECUCIÓN 2022 | VARIACION |
|---|---|------------------|------------------|-----------|
| GESTIÓN AMBULATORIA Y HOSPITALARIA | CONSULTAS MEDICAS AGENDADAS | 167.260 | 185.479 | 10,89% |
| | CONSULTAS MEDICAS REALIZADAS | 161.313 | 179.895 | 11,52% |
| EVENTOS EN SALUD PUBLICA | IRA POR VIRUS NUEVO | 4,972 | 648 | -86,97 |
| | AGRESIONES POR ANIMALES POTENCIALMENTE TRANSMISORES DE RABIA | 1319 | 1,569 | 18,95% |
| | VIGILANCIA EN SALUD PÚBLICA DE LA VIOLENCIA DE GÉNERO E INTRAFAMILIAR | 390 | 402 | 3,08% |
| | DENGUE | 79 | 74 | -6,33 |
| | INTENTO DE SUICIDIO | 79 | 116 | 46,84% |
| | INTOXICACIONES | 42 | 39 | -7,14% |

RESUMEN GESTIÓN

| AREA O PROCESOS | INDICADORES | % EJECUCIÓN 2021 | % EJECUCIÓN 2022 | % Variación |
|---|--|------------------|--|-------------|
| GESTIÓN AMBULATORIA Y HOSPITALARIA | TOTAL DE ACTIVIDADES ESE | 3.387.842 | 4.169.051 | 23.06% |
| | TOTAL DE ACTIVIDADES POPAYAN | 2.186,196 | 2.833,671 | 29,62% |
| | TOTAL DE ACTIVIDADES PURACE | 217.968 | 261.187 | 19,83% |
| | TOTAL DE ACTIVIDADES TOTORO | 287.382 | 301.566 | 4,94% |
| | TOTAL DE ACTIVIDADES PIAMONTE | 246.985 | 238.465 | -3,45% |
| | TOTAL DE ACTIVIDADES CALDONO | 449.310 | 534.160 | 18,88% |
| | PIC DEPARTAMENTAL VALOR CONVENIO | | 703.819.762 | |
| | PIC DEPARTAMENTAL VALOR EJECUTADO | | 643.288,470 | 91,04% |
| | DIMENSION 3. CONVIVENCIA SOCIAL Y SALUD MENTAL | 580 ESTUDIANTES | Estudiantes IE Metropolitano Maria O, IE Rural las Mercedes, IE Nor Occidente la Tetilla, Santa Rosa y República Suiza Padres de familia y estudiantes , Estudiantes IE Consolata, IE rural Yapura, IE Puerto Bello, IE Agricola Piamonte | |
| | DIMENSION 5. SEXUALIDAD, DERECHOS SEXUALES Y REPRODUCTIVOS | 4708 ESTUDIANTES | Estudiantes, Casas de lenocinio, Poblacion LGTBIQ+ , Mujeres del Departamento, Gestantes y sus familias, Comunidad en general | |
| | DIMENSION 6. VIDA SALUDABLE Y ENFERMEDADES TRANSMISIBLES | 16.545 98 | Niños de 0 a 5 años, 11 meses Líderes Comunitarios, Actores en Salud | |
| | DIMENSION 9. TRANSVERSAL GESTIÓN DIFERENCIAL DE CONDICIONES VULNERABLES, PROGRAMA NACIONAL IRA , EDA y AIEPI Clínico | 98 152 | Talento Humano Asistencial ESE POPAYAN , Padres, Madres y Cuidadores de los niños, Profesionales de salud del departamento del Cauca victimas del conflicto armado, | |

RESUMEN GESTIÓN

| AREA O PROCESOS | INDICADORES | % EJECUCIÓN 2021 | % EJECUCIÓN 2022 | % Variación |
|-------------------|--|------------------|------------------|-------------|
| CARTERA | Hasta 60 | 4.664.018.543 | 3.941.196.343 | -18% |
| | Hasta 360 | 4.320.531.969 | 6.349.570.582 | 32% |
| | Cartera Corriente | 8.984.550.512 | 10.290.766.925 | 12,69% |
| | Mayor 360 | 7.370.226.528 | 6.348.708.026 | -16% |
| | Total Cartera | 16.354.777.040 | 16.639.474.951 | 1,71% |
| FINANCIERO | PRESUPUESTO DEFINITIVO | 41.631,575,492 | 43.433,511,885 | 4,33% |
| | RECONOCIMIENTOS | 46.307,359,807 | 53.662,956,035 | 15,89% |
| | RECAUDOS | 37.329,793,314 | 43.372,189,108 | 16,19% |
| | COMPROMISOS | 39,009,584,304 | 40,845,781,789 | 4,70% |
| | EQUILIBRIO | 1,19 | 1,31 | 0,13 |
| | Clasificación del Riesgo Fiscal y Financiero de la ESE | Sin Riesgo | Sin Riesgo | |

RESUMEN GESTION

| AREA O PROCESOS | INDICADORES | % EJECUCIÓN 2021 | % EJECUCIÓN 2022 | % Variación |
|-----------------|---------------------------|---------------------|---------------------|-----------------|
| CONTABLE | Activos | 45,573 | 47,009 | 3,15% |
| | Pasivos | 6,210 | 4,242 | -31,69% |
| | Patrimonio | 39,363 | 42,768 | 8,65% |
| ACTIVOS | Efectivo | 2,776 | 3,730 | 34,38% |
| | Deudores | 14,363 | 15,862 | 10,44% |
| | Inventarios | 708 | 444 | -37,23% |
| | Propiedad, Plan y Equipo | 26,520 | 25,790 | -2,75% |
| | Otros Activos | 1,207 | 1,183 | -2,0% |
| | Total | 45,573 | 47,009 | 3,15% |
| PASIVOS | Cuentas por Pagar | 3,011 | 491 | -83,70% |
| | Beneficios a Empleados | 210 | 200 | -4,92% |
| | Pasivos Estimados | 335 | 1,366 | 308,31% |
| | Otros Pasivos (Depositos) | 2,655 | 2,186 | -17,67% |
| | Total | 6,210 | 4,242 | - 31,69% |

RESUMEN GESTIÓN

| AREA O PROCESOS | INDICADORES | % EJECUCIÓN 2021 | % EJECUCIÓN 2022 | % Variación |
|---------------------------------|-------------|---------------------|---------------------|-------------|
| ESTADO DE RESULTADO INTEGRAL | INGRESOS | 39,014 | 43,814 | 4,800 |
| | COSTOS | 26,014 | 28,173 | 2,160 |
| | GASTOS | 11,636 | 12,237 | 601 |
| | UTILIDAD | 1,365 | 3,404 | 2,040 |

RESUMEN GESTIÓN

| AREA O PROCESOS | INDICADORES | % EJECUCIÓN 2021 | % EJECUCIÓN 2022 | % Variación |
|-----------------|--|------------------|------------------|-------------|
| TALENTO HUMANO | PLAN INSTITUCIONAL DE CAPACITACION | 100% | 100% | |
| | TOTAL PERSONAL DE PLANTA | 45 | 46 | 2,22% |
| | TOTAL CONTRATACIÓN PERSONAL ASISTENCIAL Y ADMINISTRATIVO | 535 | 500 | -6,54% |

¡Gracias!



Empresa Social del Estado
POPAYÁN E.S.E.

Trabajamos de 

www.esepopayan.gov.co