

Audiencia Pública de Rendición de Cuentas - Vigencia 2021



Empresa Social del Estado
POPAYÁN E.S.E.

Trabajamos de 

Zully B. Ruíz Meneses
Gerente



TEMAS

**1. Planeación y
direccionamiento estratégico**

2. Gestión de Calidad

3. Gestión Misional

**4. Gestión Administrativa y
financiera**

5. Gestión Jurídica

6. Control Interno

7. Gestión de Proyectos

8. Indicadores



Empresa Social del Estado

POPAYÁN E.S.E.

Trabajamos de 

1. PLANEACIÓN Y DIRECCIONAMIENTO ESTRATÉGICO



www.esepopayan.gov.co

EMPRESA SOCIAL DEL ESTADO POPAYÁN E.S.E.



Creada mediante el Decreto número 0268 del 09 de abril de 2007

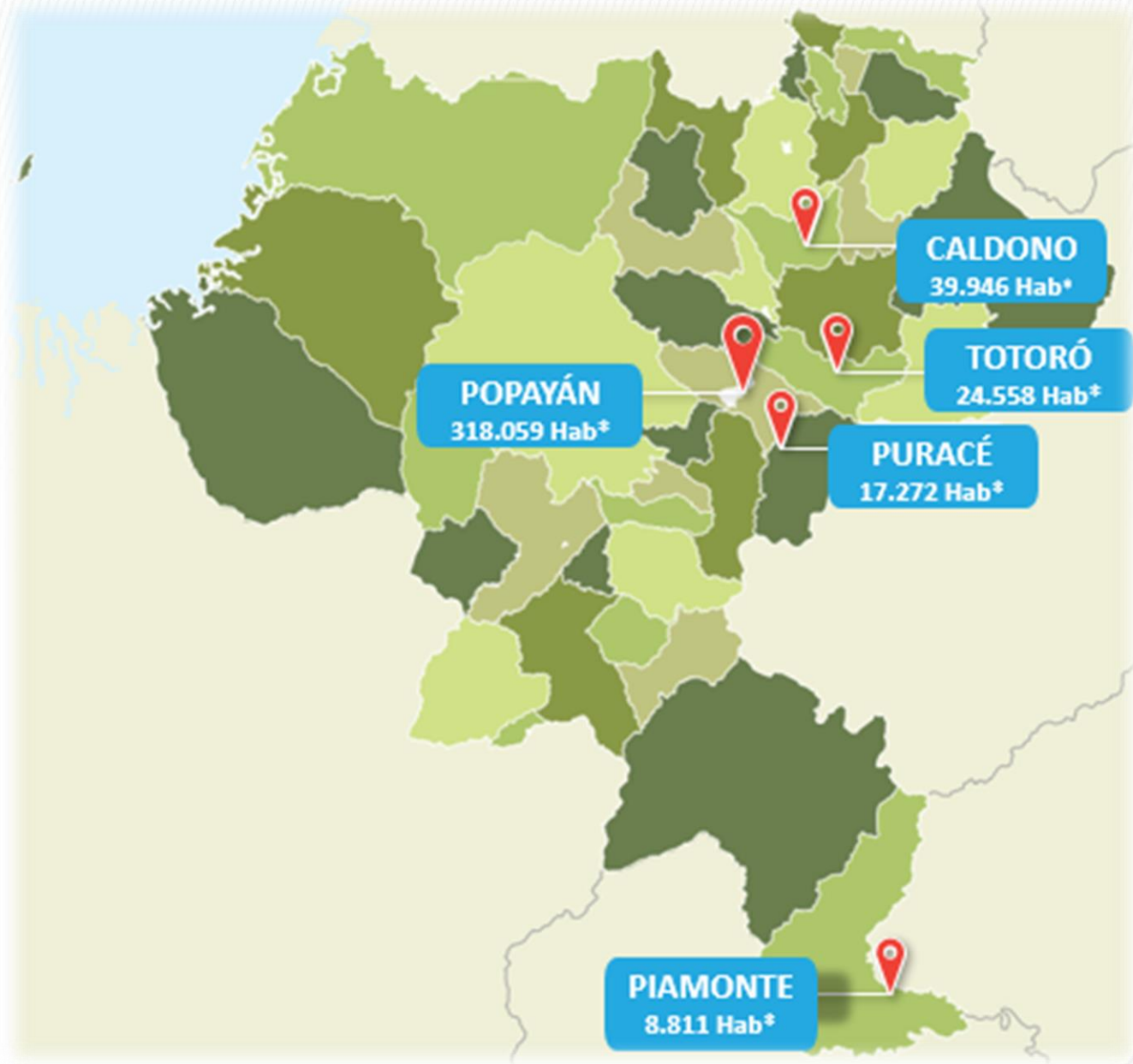
DIRECCIONAMIENTO ESTRATÉGICO



Brindamos servicios de salud de atención primaria, enfocados en la promoción de la salud y la prevención de la enfermedad, del Individuo, su familia y la comunidad; a través de procesos seguros y humanizados, en los municipios de influencia.



Ser una Empresa Social del Estado, líder para la región en el Modelo de Atención Integral en Salud, financieramente estable y con responsabilidad social.



POBLACIÓN COBERTURA E.S.E. POPAYÁN

*Fuente: Perfil Departamento del Cauca



Atención Primaria en Salud

Trabajamos de

PLANEACIÓN Y DIRECCION ESTRATEGICA EN EL CUIDADO ESENCIAL DE LA SALUD

DIRECCION ESTRATEGICA

PLANEACIÓN Y CALIDAD

Humanización de los Servicios y Seguridad del Paciente

GESTION INTEGRAL DEL CUIDADO

GESTION COMUNITARIA

ATENCION ESENCIAL EN SALUD COMUNITARIA

PLAN DE SALUD PUBLICA E INTERVENCIONES COLECTIVAS

GESTION AMBULATORIO

CONSULTA EXTERNA

ODONTOLOGIA

PROTECCION ESPECIFICA Y DETECCION TEMPRANA

GESTION HOSPITALARIA

URGENCIAS

HOSPITALIZACION

TRANSPORTE ASISTENCIAL BASICO

SISTEMA INTEGRADO DE INFORMACION

SERVICIO FARMACEUTICO

LABORATORIO CLINICO

IMÁGENES DIAGNOSTICAS

VIGILANCIA EN SALUD PUBLICA

Gestión Administrativa y Financiera

Gestión Jurídica

Gestión de Recursos

Gestión del Talento Humano

Gestión de Sistemas de Información y Estadística

Gestión de Auditoría y Cartera

Revisoría Fiscal y Control Interno

NECESIDADES Y EXPECTATIVAS DE LOS USUARIOS
SUS FAMILIAS Y LA COMUNIDAD

SATISFACCION Y SEGURIDAD DE LOS USUARIOS
SUS FAMILIAS Y LA COMUNIDAD

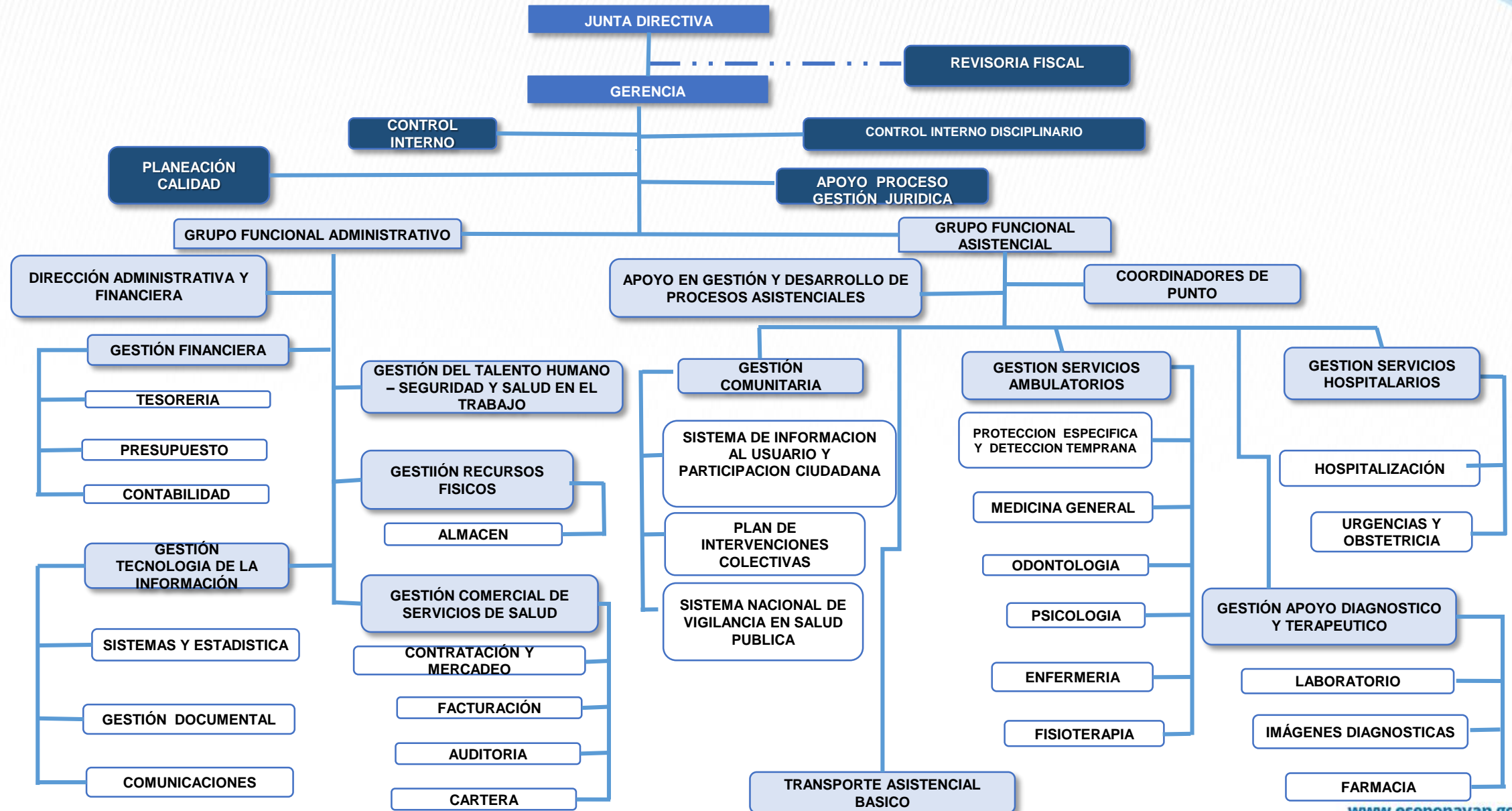
APOYO

MISIONALES

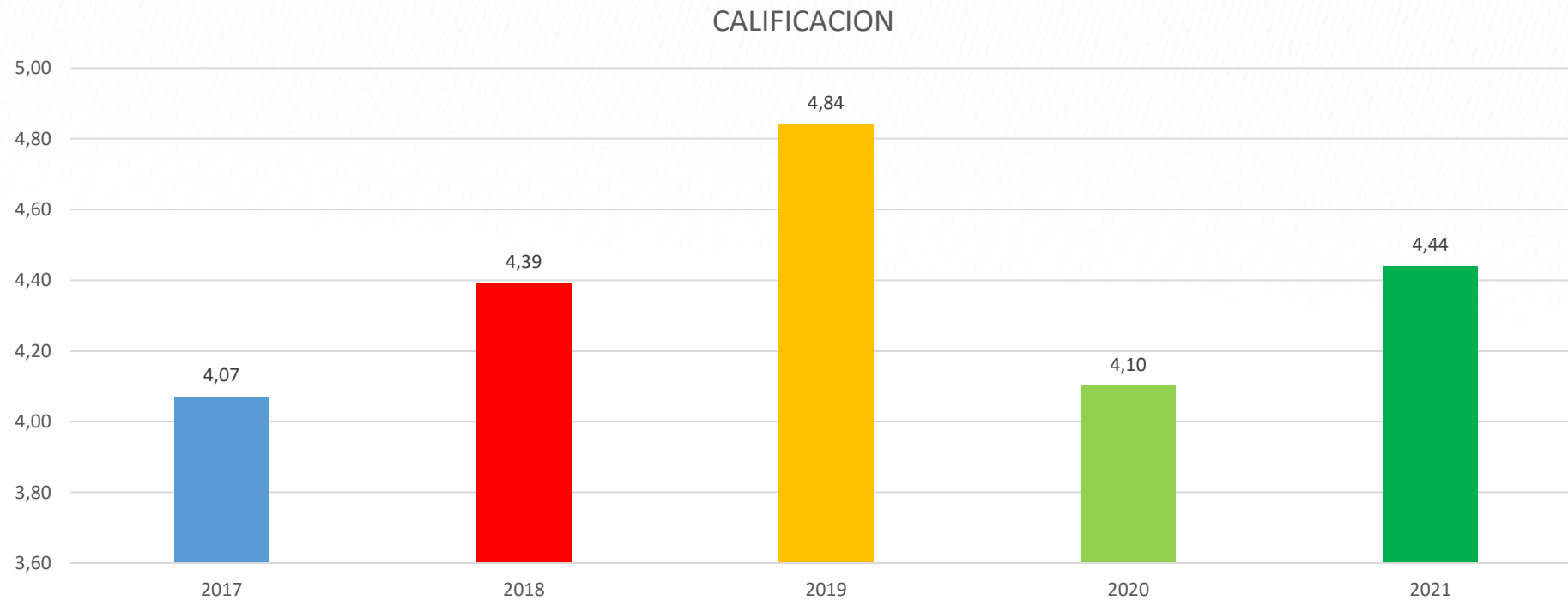
ESTRATEGICOS

Atención Primaria en Salud

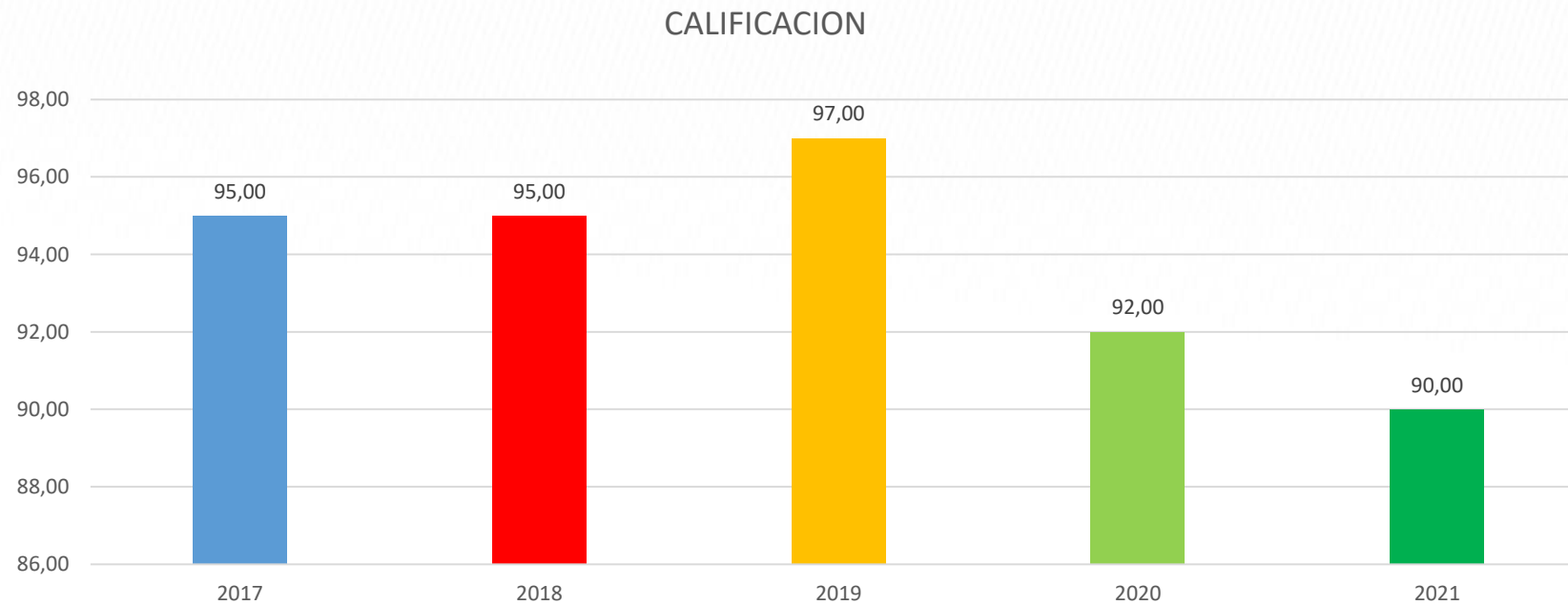
ESTRUCTURA ORGÁNICA E.S.E. POPAYÁN



EJECUCIÓN PLAN DE GESTIÓN



EJECUCIÓN PLAN DE DESARROLLO



PROGRAMA DE RESPONSABILIDAD SOCIAL EMPRESARIAL

CAPACITACIONES DE PROMOCIÓN Y MANTENIMIENTO DE LA SALUD



CUIDADO DEL MEDIO AMBIENTE:





Empresa Social del Estado
POPAYÁN E.S.E.
Trabajamos de 

GESTION DE TALENTO HUMANO



www.esepopayan.gov.co

PERSONAL DE PLANTA

| Numero de Cargos Planta de Personal (Acuerdo 04 de Abril de 2007) | Cargos | Punto de Atención | Área | Estado a Diciembre de 2021 |
|--|--|---|--------------------------------|-------------------------------|
| 1 | Gerente | Popayán | Directiva | Ocupado |
| 2 | Profesional Universitario | Popayán | Administrativa Tesorería | Ocupados |
| 5 | Profesional Universitario | Un (1) Profesional por Punto de Atención-Popayán, Caldone, Piamonte, Purace y Totoró. | Coordinacion Punto Atencion | Ocupados |
| 5 | Profesional Servicio Social Obligatorio | Un (1) Profesional por Punto de Atención | Medicina | Ocupados |
| 5 | Profesional Servicio Social Obligatorio | Un (1) Profesional por Punto de Atención | Odontología | Ocupados |
| 5 | Profesional Servicio Social Obligatorio | Un (1) Profesional por Punto de Atención | Enfermería | Ocupados |
| 9 | Auxiliar Administrativo | Popayán (5) Caldono (1), Purace (1) Totoro (1) y Piamonte (1) | Administrativa | Ocupados |
| 13 | Auxiliar Área Salud | Popayán (5) Caldono (2), Purace (2) Totoro (2) y Piamonte (2) | Asistencial | Ocupados |

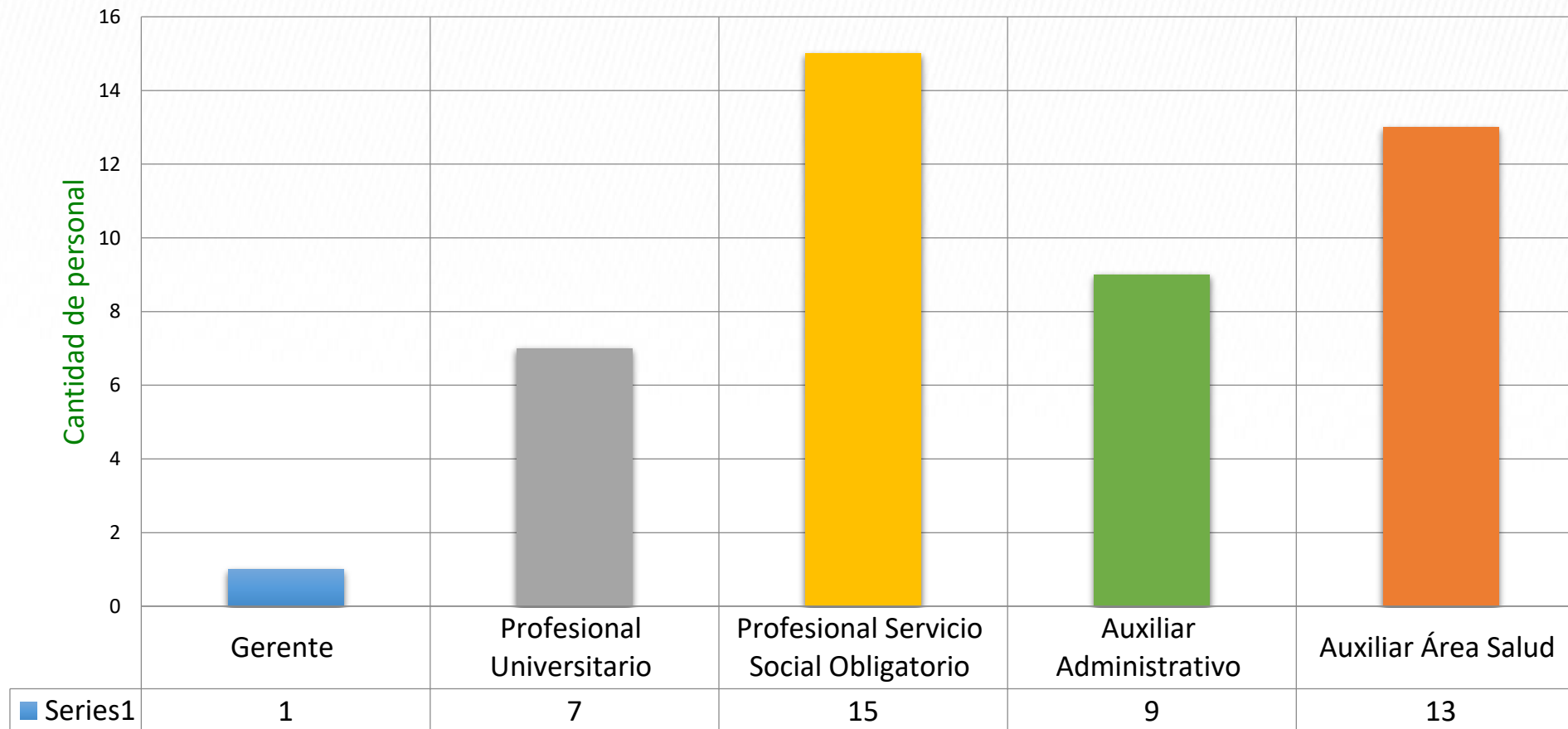
**Total cargos de
Planta de
Personal
Total Cargos
Ocupados a
Diciembre 2021** **45**

Fuente : Informe de Área Gestión Talento Humano

Trabajamos de corazón

esepopayan.gov.co

ESTADO GENERAL PERSONAL E.S.E. POPAYAN A DICIEMBRE 2021



ORDEN DE PRESTACIÓN DE SERVICIO

| | | | |
|-----------------------|-----------------------------------|--|-----------|
| ADMINISTRATIVO | Vigilancia | Prestación de servicios seguridad del cauca | 24 |
| ADMINISTRATIVO | Personal aseo | Prestación de servicios | 11 |
| ADMINISTRATIVO | Personal prestación de servicios | Prestación de servicios | 18 |
| ASISTENCIAL | Plan de Intervenciones colectivas | Prestación de servicios | 1 |

ASISTENCIAL

TOTAL AFILIADOS PARTICIPES PROCESO ASISTENCIAL
351

ADMINISTRATIVO

**TOTAL AFILIADOS PARTICIPES PROCESOS
ADMINISTRATIVOS**

83

PLAN INSTTUCIONAL DE BIENESTAR E INCENTIVOS

La Empresa Social del Estado Popayán – E.S.E. a través de la oficina de Gestión de Talento Humano y Seguridad y Salud en el Trabajo, en acompañamiento con el Proceso de Planeación, realizó el proceso para la proyección y elaboración del Plan de Bienestar Social e Incentivos de la vigencia 2021, revisado y avalado por el Proceso de Planeación. Este Plan quedó incluido en el Plan Estratégico de Talento Humano.

Mediante Resolución N° 065 del 2 de junio de 2021, se “Adopto el Plan de Bienestar Social e incentivos, para la vigencia 2021, cuyo propósito es mejorar la calidad de vida de los funcionarios, de la E.S.E. POPAYÁN y su desempeño laboral generando espacios de reconocimiento, esparcimiento e integración familiar, a través de programas que fomenten el desarrollo integral del Talento Humano. Se anexa la Resolución.

El Plan de Bienestar e Incentivos del año 2021 se cumplió en un 100%, teniendo en cuenta los protocolos de Bioseguridad - COVID 19, fue posible realizar actividades presenciales.

PLAN INSTITUCIONAL DE CAPACITACIÓN

Mediante Resolución No. 066 del 2 de junio de 2021, se adopto el Plan Institucional de Capacitación para la vigencia 2021 cuya finalidad fue mejorar el desempeño de los colaboradores de la E.S.E., y lograr las metas y propósitos institucionales, contribuyendo al desarrollo de capacidades, destrezas, habilidades valores y competencias funcionales.



CUMPLIDO
100%

Plan Institucional de Capacitación –PIC 2021 se hace relación de las actividades de capacitación realizadas en la vigencia 2021.

1. COMUNICACIÓN ASERTIVA
2. PARTICIPACION CIUDADANA
3. RESOLUCION DE CONFLICTOS
4. INTELIGENCIA EMOCIONAL
- 5.. RIESGO PSICOSOCIAL – SALUD MENTAL
6. HABITOS DE VIDA SALUDABLE
7. MODELO INTEGRADO DE PLANEACION Y GESTION MIPG
8. CAPACITACION MANEJO DE ARCHIVO Y TABLAS DE RETENCION DOCUMENTAL
9. MODELO DE ATENCION MAITE
10. PROTOCOLO MANEJO DE CADAVERES COVID 19 ,CERTIFICADOS DEFUNCION
11. RESOLUCION 3280-FACTURACION
12. LEY DE TRANSPARENCIA Y ACCESO A LA INFORMACION
13. VALORES DEL SERVIDOR PUBLICO
14. CLIMA ORGANIZACIONAL
15. MANEJO DE RESIDUOS
16. REPORTE DE ACCIDENTES DE TRABAJO
17. RIESGO BIOLOGICO Y USO DE EPP
18. POLITICAS INSTITUCIONALES
19. POLITICA ADMINISTRACION DEL RIESGO
20. POLITICA SEGURIDAD DEL PACIENTE
21. POLITICA DE HUMANIZACION
22. GESTION DE LAS TECNOLOGIAS DE LA INFORMACION
23. TRABAJO EN EQUIPO

Durante el año 2021 se realizaron las siguientes actividades de Bienestar

| |
|--|
| <ul style="list-style-type: none">● CONMEMORACION DIA INTERNACIONAL DE LA MUJER● DIA DEL TRABAJO● DIA DE LA MADRE● DIA DE LA ENFERMERA● DIA DEL SERVIDOR PUBLICO● DIA DEL PADRE |
| REALIZACION DE EXAMENES ANUALES PERIODICOS |
| <ul style="list-style-type: none">● HABITOS DE VIDA SALUDABLE |
| <ul style="list-style-type: none">● CONVOCATORIA TALLERES, CURSOS, DIVERSION QUE OFRECE LA CAJA DE COMPENSACION FAMILIAR |
| <ul style="list-style-type: none">● SOCIALIZACION BENEFICIOS Y ENVIO DOCUMENTACION CREDITOS DE VIVIENDA COMFACAUCA |
| <ul style="list-style-type: none">● CELEBRACION DIA DE LOS NIÑOS |
| <ul style="list-style-type: none">● CURSO EXCEL AVANZADO-SENA REGIONAL CAUCA |
| <ul style="list-style-type: none">● ACTIVIDAD TURISTICA |
| <ul style="list-style-type: none">● CELEBRACION NOVEDA DE NAVIDAD |



CUMPLIDO

COMITÉ PARITARIO DE SEGURIDAD Y SALUD EN EL TRABAJO COPASST

Se realizaron reuniones semanales hasta el mes de febrero y a partir del mes de marzo se realizaron de forma mensual por requerimiento del Ministerio de Trabajo, como seguimiento a la entrega oportuna de elementos de protección personal y demás actividades correspondientes al área de Seguridad y Salud en el Trabajo. Realizándose acta de reunión y reporte de seguimiento a las actividades, los cuales fueron enviados al Ministerio de Trabajo y publicados en página institucional de la E.S.E Popayán cada mes por el siguiente link se puede verificar la información <https://esepopayan.gov.co/transparencia/informes-copasst-covid-19>

ASIGNACION DE RECURSOS

- Compra de elementos de protección personal, contingencia y Vacunación COVID-19.
- Recarga y mantenimiento de extintores pertenecientes a los puntos de atención y la sede administrativa de la E.S.E Popayán.
- Servicio de inspección de redes contra incendio, en donde se aplicó la prueba hidrostática, (esto es inyección de presión hidráulica al sistema con máquina de bomberos) y prueba dinámica (medición de caudal y presión dinámica a la salida de las tomas de agua fija desde el sistema de acueducto), incluyo revisión de gabinetes y certificación.
- Elaboración de 42 planos de evacuación de los centros de Salud y Hospitales de los diferentes Puntos de Atención adscritos a la E.S.E Popayán.
- Evaluaciones medicas ocupacionales y diagnostico de condiciones de salud del personal de planta de la ESE Popayán.



Inspección de Seguridad Centro de Salud Sur Occidente



Inspección de Seguridad Hospital del Norte



Recarga de Extintores



Planos de Evacuación

ENTREGA ELEMENTOS DE PROTECCION PERSONAL

| ENTREGA ELEMENTOS DE PROTECCION PERSONAL ARL 2021 | |
|--|----------|
| EPP | CANTIDAD |
| MASCARILLAS N95 | 3167 |
| GUANTES NO ESTÉRILES | 110 |
| GUANTES ESTÉRILES | 516 |
| CARETAS DE PROTECCIÓN | 240 |
| GEL ALCOHOL ISOPROPILICO 120 ML | 294 |
| MASCARILLAS QUIRÚRGICAS | 7050 |
| BATAS DESECHABLES | 606 |
| MONOGAFAS | 171 |
| POLAINAS | 885 |
| TRAJES ANTIFLUIDOS | 176 |
| GORROS DESECHABLES | 1073 |

- Se evidencia que por parte de la ARL Positiva se han recibido elementos de protección personal los cuales fueron entregados al área de almacén de la E.S.E Popayán.



ENTREGA ELEMENTOS DE PROTECCION PERSONAL

PROGRAMA DE INSPECCIONES

Mediante el método de Inspecciones de Seguridad, se verifico:

- Inspección uso elementos de Protección personal.
- Inspecciones de botiquines y kit emergencias.
- Inspección de extintores.
- Inspección de orden y aseo.
- Inspección general de Seguridad.

INSPECCIONES DE SEGURIDAD

USO ELEMENTOS DE PROTECCION PERSONAL



Hospital María Occidente



Centro de Salud 31 de Marzo



Centro de Salud Sur Occidente




Centro de Salud Sur Oriente

INSPECCIONES DE SEGURIDAD

INSPECCION DE BOTIQUINES



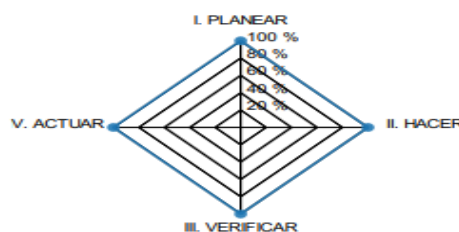
INSPECCIONES LOCATIVAS



EVALUACION CUMPLIMIENTO RESOLUCION 0312 DE 2019 “ESTANDARES MINIMOS”

Se reporta autoevaluación en el mes de diciembre 2021 ante el Ministerio de Trabajo y ARL la autoevaluación de la vigencia 2021 con un porcentaje del **100% ACEPTABLE**.

Resultados Evaluación por Ciclo



| CICLO | RESULTADO ESPERADO | RESULTADO OBTENIDO | PORCENTAJE DEL CICLO OBTENIDO |
|-----------|--------------------|--------------------|-------------------------------|
| PLANEAR | 25,00% | 25,00% | 100,00% |
| HACER | 60,00% | 60,00% | 100,00% |
| VERIFICAR | 5,00% | 5,00% | 100,00% |
| ACTUAR | 10,00% | 10,00% | 100,00% |
| TOTAL | 100% | 100,00% | 100,00% |

VIGILADO SUPERINTENDENCIA FINANCIERA DE COLOMBIA



Positiva Compañía de Seguros S.A. • Nit: 860.011.153-6 • Línea gratuita: 01-8000-111-170,

Bogotá: 330-7000 / Portal Web: www.positiva.gov.co

Positiva Compañía de Seguros @PositivaCel PositivaColumbia



El emprendimiento es de todos

Minhacienda



Empresa Social del Estado
POPAYÁN E.S.E.
Trabajamos de 

2. GESTIÓN DE CALIDAD



www.esepopayan.gov.co

| MUNICIPIO | NUMERO DE SEDES | TIPO DE SEDES | NOMBRE |
|--------------|-----------------|---------------------|-----------------------------------|
| Popayán | 9 | Hospitales: 2 | Hospital María Occidente |
| | | | Hospital Toribio Maya |
| | | Centros de Salud: 7 | Centro de Salud Suroccidente |
| | | | Centro de Salud Loma de la Virgen |
| | | | Centro de Salud Suroriente |
| | | | Centro de Salud Yanaconas |
| | | | Centro de Salud 31 de Marzo |
| | | | Centro de Salud Pueblillo |
| | | | Centro de Salud Bello Horizonte |
| Caldono | 3 | Hospitales: 1 | Hospital Nivel I Caldóno |
| | | Centros de Salud: 2 | Centro de Salud Pescador |
| | | | Centro de Salud Siberia |
| Piamonte | 2 | Hospitales: 1 | Hospital Piamonte |
| | | Centros de Salud: 1 | Centro de Salud Miraflor |
| Puracé | 3 | Hospitales: 2 | Hospital Puracé |
| | | | Hospital Coconuco |
| | | Puesto de Salud: 1 | Puesto de Salud Santa Leticia |
| Totoro | 2 | Hospitales: 1 | Hospital Totoro |
| | | Centros de Salud: 1 | Centro de Salud Paniquitá |
| TOTAL | 19 | | |

•Centro de Salud San José

PORTAFOLIO DE SERVICIOS ESE POPAYAN

| MUNICIPIO | | POPAYÁN | CALDONO | PURACE | TOTORO | PIAMONTE | OBSERVACION |
|--------------------|--------------------------------|---------|---------|--------|--------|----------|---|
| SERVICIO | TIPO PORTAFOLIO | 1C | 1C | 1C | 1C | 1C | |
| 1.HOSPITALARIO | GENERAL ADULTOS | X | X | X | X | X | RIAS: primera infancia, Infancia, Adolescencia, adultez, vejez. Atención en planificación familiar, vacunación, crónicos, gestantes, recién nacido. |
| | GENERAL PEDIÁTRICA | X | X | X | X | X | |
| 2.CONSULTA EXTERNA | ENFERMERÍA | X | X | X | X | X | |
| | MEDICINA GENERAL | X | X | X | X | X | |
| | ODONTOLOGÍA GENERAL | X | X | X | X | X | |
| | PSICOLOGÍA | X | X | X | X | X | |
| | VACUNACION | X | X | X | X | X | |
| 3.URGENCIAS | SERVICIO DE URGENCIAS 24 HORAS | X | X | X | X | X | |

PORTAFOLIO DE SERVICIOS ESE POPAYAN

| MUNICIPIO | | POPAYÁN | CALDONO | PURACE | TOTORO | PIAMONTE |
|---|---------------------------------------|---------|---------|--------|--------|----------|
| SERVICIO | TIPO PORTAFOLIO | 1C | 1C | 1C | 1C | 1C |
| 4. TRASLADO ASISTENCIAL BASICO | TAB | X | X | X | X | X |
| 5. APOYO DIAGNOSTICO Y COMPLEMENTACION TERAPEUTICA | LABORATORIO CLÍNICO | X | X | X | X | X |
| | TOMA DE MUESTRAS LABORATORIO CLÍNICO | X | X | X | X | X |
| | FARMACIA | X | X | X | X | X |
| | TOMA DE MUESTRAS DE CERVICOUTERINAS | X | X | X | X | X |
| | TOMA E INTERPRETACION DE RX ONTOLOGIA | X | X | X | X | |
| | FISIOTERAPIA | | X | | | |

Capacidad instalada ESE POPAYAN

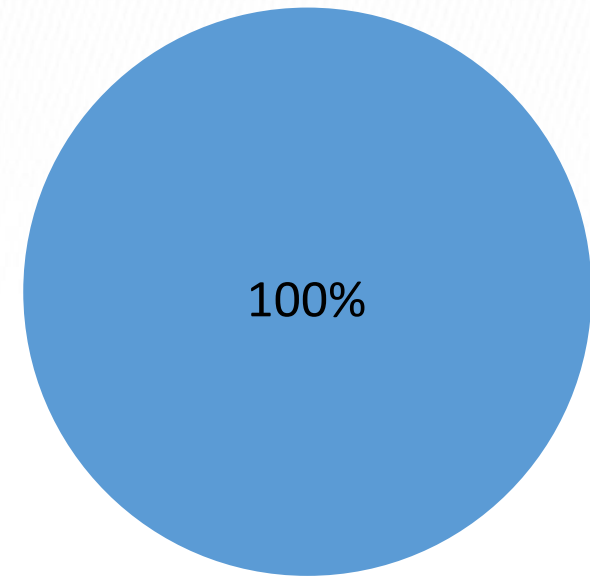
| 2021 | |
|--|----------|
| Recurso | Cantidad |
| Camas de hospitalización | 51 |
| Camas de observación | 38 |
| Consultorios de consulta externa | 37 |
| Consultorios en el servicio de urgencias | 10 |
| Salas de quirófanos | 0 |
| Mesas de partos | 3 |
| Número de unidades de odontología | 34 |

| 2021 | |
|--------------|--------------------|
| MUNICIPIO | No. DE AMBULANCIAS |
| POPAYÁN | 4* |
| CALDONO | 4 |
| PURACÉ | 4 |
| PIAMONTE | 4 |
| TOTORÓ | 3 |
| TOTAL | 19 |

EJECUCIÓN PAMEC

| PAMEC | Cumplimiento |
|---|--------------|
| Relación del número de acciones de mejora ejecutadas derivadas de las auditorías realizadas 2021 | 153 |
| Número de acciones de mejoramiento programadas para la vigencia derivadas de los planes de mejora del componente de auditoria registrados en el PAMEC | 153 |
| Resultado 2021 | 100% |


Resultado 2021



INDICADORES DE SEGURIDAD

Reingresos Hospitalización


■ 2020 ■ 2021



Reingreso de pacientes hospitalizados en
menos de 15 días

Reingresos Urgencias

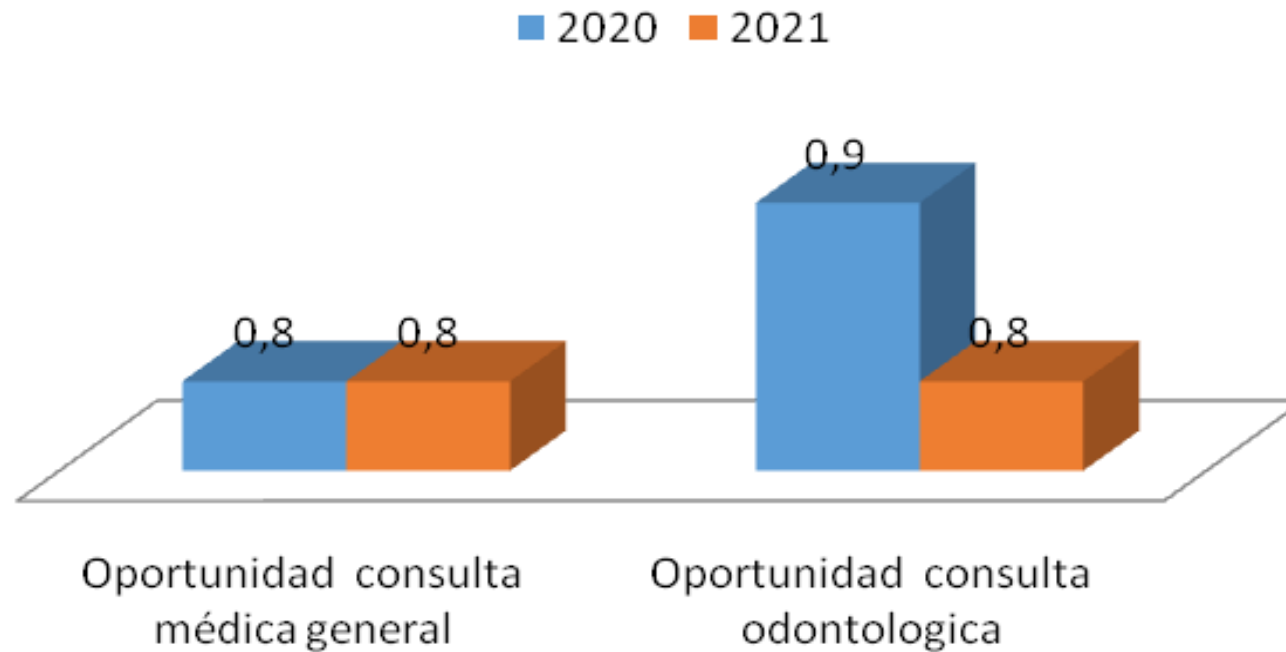
■ 2020 ■ 2021



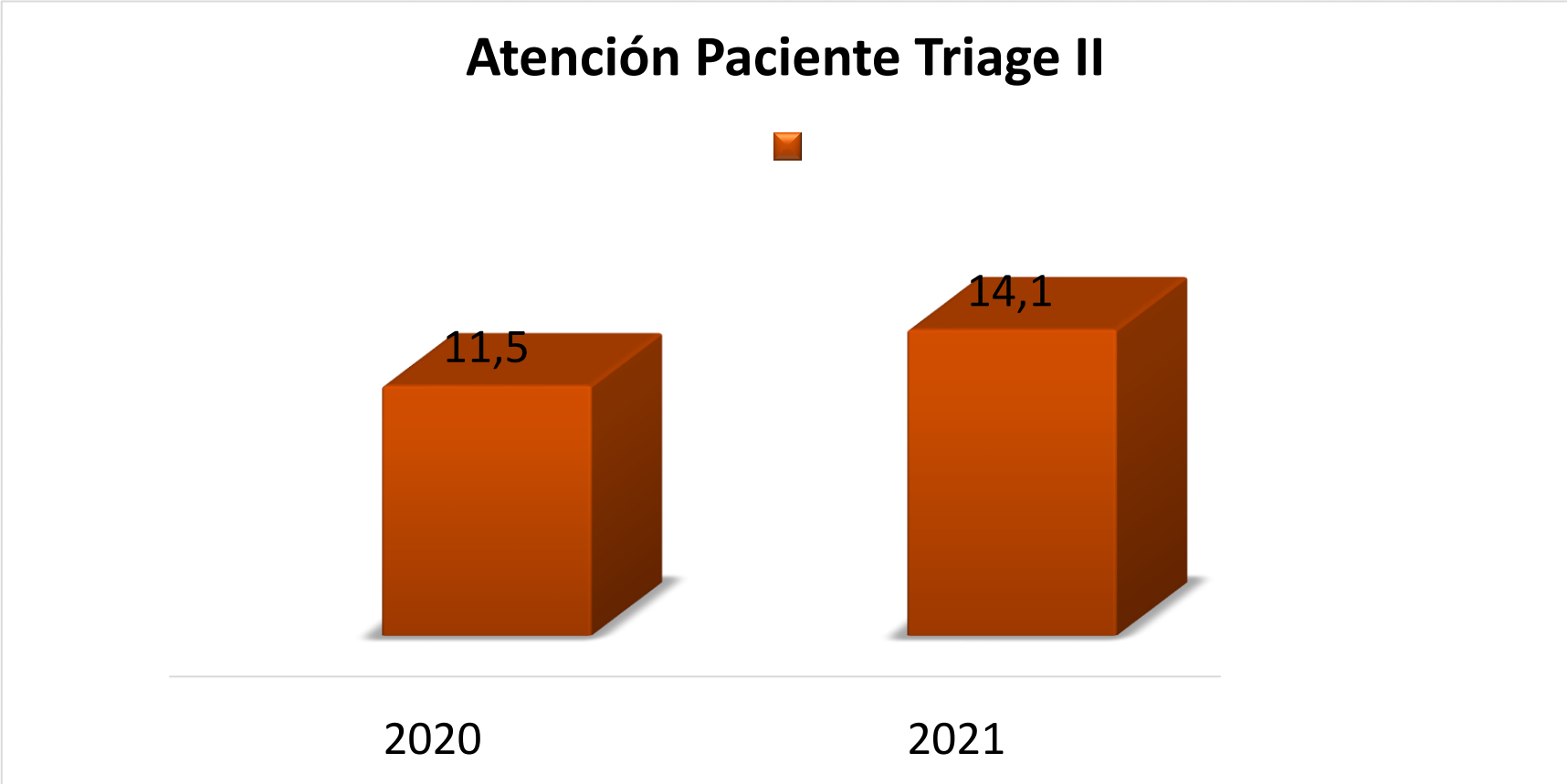
Proporción de...

INDICADORES EXPERIENCIA EN LA ATENCION

Oportunidad En Consulta Médica y Odontológica



INDICADORES EXPERIENCIA EN LA ATENCION



INDICADORES EXPERIENCIA EN LA ATENCION



MANTENIMIENTO PREVENTIVO Y CORRECTIVO DE EQUIPOS BIOMEDICOS Y EQUIPOS DE APOYO INDUSTRIAL ESE POPAYÁN

| CONTRATO | OBJETO | VALOR | PUNTO DE ATENCIÓN | COSTO MTTO PREVENTIVO |
|----------|--|----------------|-------------------|-----------------------|
| 131-2021 | CONTRATACIÓN DEL SERVICIO DE MANTENIMIENTO PREVENTIVO Y CORRECTIVO A TODO COSTO DE LOS AIRES ACONDICIONADOS, NEVERAS, REFRIGERADORES, CONGELADORES Y LAVADORAS DE LOS PUNTOS DE ATENCIÓN ADSCRITOS A LA EMPRESA SOCIAL DEL ESTADO POPAYÁN E.S.E. | \$ 162,232,872 | POPAYÁN | 71,284,640 |
| | | | TOTORO | 9,335,747 |
| | | | CALDONO | 11,593,626 |
| | | | PURACE | 10,575,523 |
| | | | PIAMONTE | 59,443,337 |
| | | | TOTAL | \$ 162,232,872 |


| CONTRATO | OBJETO | VALOR | PUNTO DE ATENCIÓN | COSTO MTTO PREVENTIVO |
|----------|---|----------------|-------------------|-----------------------|
| 124-2021 | CONTRATAR LA PRESTACIÓN DEL SERVICIO DE MANTENIMIENTO PREVENTIVO Y/O CORRECTIVO A TODO COSTO PARA LAS PLANTAS ELÉCTRICAS Y TRANSFERENCIAS AUTOMÁTICAS UBICADAS EN LOS DIFERENTES PUNTOS DE ATENCIÓN ADSCRITOS A LA EMPRESA SOCIAL DEL ESTADO POPAYÁN E.S.E. | \$ 126,227,187 | POPAYÁN | 32,452,033 |
| | | | TOTORO | 3,334,235 |
| | | | CALDONO | 19,437,244 |
| | | | PURACE | 36,382,532 |
| | | | PIAMONTE | 34,621,143 |
| | | | TOTAL | \$ 126,227,187 |

| CONTRATO | OBJETO | VALOR | PUNTO DE ATENCIÓN | COSTO MTTO PREVENTIVO |
|----------|--|----------------|-------------------|-----------------------|
| 85-2021 | CONTRATAR EL SERVICIO DE MANTENIMIENTO PREVENTIVO Y CORRECTIVO A TODO COSTO DE LOS EQUIPOS BIOMÉDICOS DE LOS HOSPITALES Y CENTROS DE SALUD ADSCRITOS A LA EMPRESA SOCIAL DEL ESTADO POPAYÁN E.S.E. | \$ 328,499,500 | POPAYÁN | 138,626,630 |
| | | | TOTORO | 25,472,991 |
| | | | CALDONO | 46,067,854 |
| | | | PURACE | 58,403,868 |
| | | | PIAMONTE | 59,928,157 |
| | | | TOTAL | \$ 328,499,500 |

ESTRATEGIAS

POLITICA DE SEGURIDAD DEL PACIENTE

- Educativa
- Ambiente seguro
- Fortalecimiento de la cultura
- Lideres por la seguridad



ADOPCION DE PROCESOS ASISTENCIALES SEGUROS



Reducción de
riesgos de
infecciones.
Lavado de
manos.



Correcta
identificación del
paciente.



Atención segura
Binomio madre
e hijo
Interdependenci
a segura.



Gestión del
riesgo Clínico



- Seguridad en la utilización de medicamentos.
- Correctos en la administración de medicamentos.



Reducción en la frecuencia de caídas



Prevención de úlceras por presión

DIA MUNDIAL DEL LAVADO DE MANOS 15 OCTUBRE 2021



CAPACITACIONES SEGURIDAD DEL PACIENTE



LINEAMIENTOS POLITICA DE HUMANIZACION



Buen trato

Apoyo
espiritual y
emocional

Privacidad en
la atención



Atención al
dolor

Usuario y
familia
informados



PROGRAMA HUMANIZACION

19 y 20 agosto **Donatón**
Donando de

• Afiliados partícipes y personal de planta •

Apóyanos y regalemos sonrisas a los pacientes atendidos en los Hospitales y Centros de Salud de la Institución.

¿Qué puedes donar?

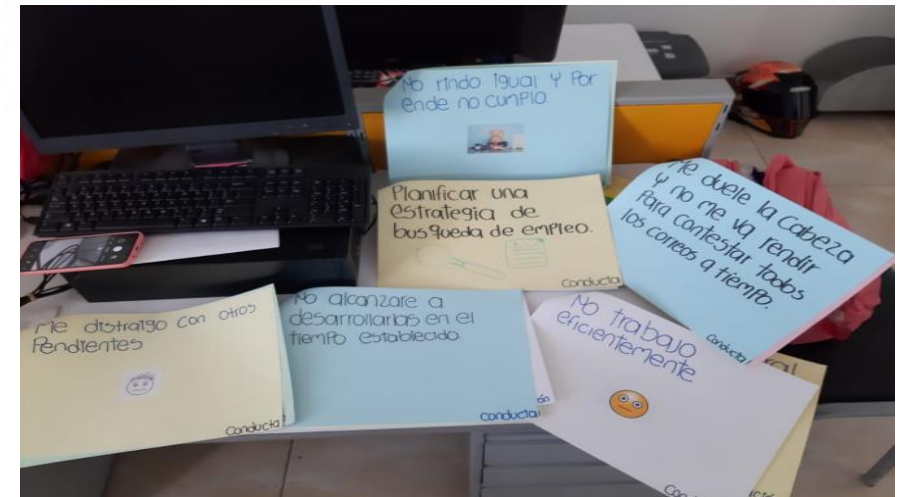
- Ropa en buen estado para recién nacidos, pediátricos y adultos
- Juguetes
- Libros para niños y adultos: Cuentos, libros didácticos y para colorear; libros de literatura y entretenimiento; revistas; sopa de letras y crucigramas.
- Útiles: colores; crayolas; lápices; sacapuntas; borradores.
- Artículos de aseo personal: Jabón de baño; Cepillo de dientes para adulto y pediátrico; Crema de dientes y desodorante; Máquina de afeitar; pañales adultos Talla L y pañales para bebés talla 0 en aseo; pañitos húmedos.

Puntos de recolección
Stand ubicado en El Centro de Salud Sur Occidente (Casa Rosada) y en los Centros de Salud de: Puracé, Píamonte, Calidono y Totará.

Empresa Social del Estado POPAYÁN E.S.E.
Trabajamos de



CAPACITACION BUEN TRATO – RIESGO PSICOSOCIAL



ACTIVIDADES LUDICAS MEJORA CLIMA LABORAL



CONFORT INSTALACIONES





Empresa Social del Estado

POPAYÁN E.S.E.

Trabajamos de 

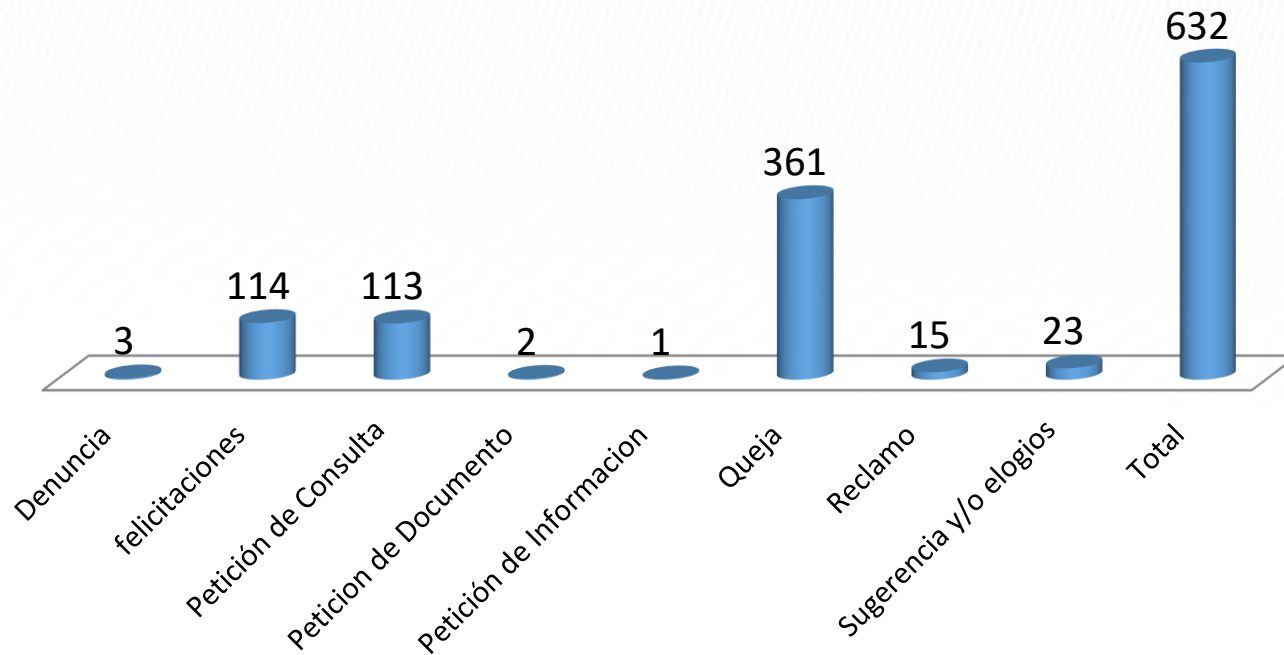
SISTEMA DE INFORMACIÓN DE ATENCIÓN AL USUARIO S.I.A.U.



| www.esepopayan.gov.co

CONSOLIDADO PQRSF

CONSOLIDADO PQRSF AÑO 2021



Apertura de buzón de PQRSF semanal con acompañamiento de un delegado de la Liga de Usuarios, Personería, Secretaría de Salud Municipal y Profesional SIAU de la **E.S.E. POPAYÁN**.



PARTICIPACIÓN CIUDADANA Y CONTROL SOCIAL EN SALUD



Tema: MODELO ATENCIÓN VACUNACIÓN COVID-19



Tema: DERECHOS Y DEBERES DE LOS USUARIOS FRENTE AL SISTEMA DE SALUD



Tema: MODELO DE ASEGURAMIENTO EAPB EN SALUD, COLOMBIA



Tema: POLÍTICA DE PARTICIPACIÓN CIUDADANA Y DE SERVICIO AL CIUDADANO


De conformidad con el Decreto 4107 del 2011 sobre gestión y fomento de participación social en salud, desde el Sub-Proceso SIAU se acompañó en la vigencia 2021 a la Liga de Usuarios en el Plan de Capacitaciones.



Tema: PARTICIPACIÓN CIUDADANA

SOCIALIZACIÓN DE DERECHOS Y DEBERES DE LOS USUARIOS

Los derechos y deberes de los usuarios representan para la **E.S.E. POPAYÁN**, un instrumento invaluable para hacer pedagogía e interactuar con los usuarios. Así mismo garantiza el cumplimiento de las responsabilidades que las leyes y la constitución establecen.



Centro de Salud Sur Occidente



Centro de Salud Pueblillo



Hospital Toribio Maya



Centro de Salud 31 de Marzo



Centro de Salud Sur Oriente



Centro de Salud San José



Centro de Salud Bello Horizonte



Centro de Salud Lomas de la Virgen

SISTEMA DE INFORMACIÓN TRANSACCIONAL - SAT

La Empresa Social de Estado POPAYÁN E.S.E. comprometida con velar que la población pobre no asegurada y migrante venezolana con Permiso Especial de Permanencia vigente, cuente con afiliación al Sistema General de Seguridad Social en Salud y a los afiliados presente el reporte de sus novedades, vigencia 2021 con el fin de fortalecer el Sistema de Afiliación Transaccional - SAT (Decreto 064 del 2020).

| VIGENCIA 2021 | | | | | | |
|---------------|------------|-----------|-------------|-----------|------------|-------------|
| MESES | EMSSANAR | AIC | ASMET SALUD | NUEVA EPS | OTRAS EAPB | TOTAL |
| ENERO | 47 | 2 | 24 | 6 | 1 | 80 |
| FEBRERO | 46 | 3 | 39 | 5 | 1 | 94 |
| MARZO | 56 | 6 | 34 | 9 | 2 | 107 |
| ABRIL | 50 | 4 | 28 | 12 | 0 | 94 |
| MAYO | 57 | 2 | 18 | 5 | 0 | 82 |
| JUNIO | 73 | 2 | 15 | 6 | 0 | 96 |
| JULIO | 62 | 0 | 22 | 7 | 0 | 91 |
| AGOSTO | 65 | 5 | 32 | 5 | 0 | 107 |
| SEPTIEMBRE | 48 | 2 | 29 | 9 | 0 | 88 |
| OCTUBRE | 30 | 1 | 19 | 3 | 2 | 55 |
| NOVIEMBRE | 35 | 1 | 21 | 15 | 0 | 72 |
| DICIEMBRE | 34 | 0 | 18 | 8 | 1 | 61 |
| TOTAL | 603 | 28 | 299 | 90 | 7 | 1027 |



Fuente: Plataforma Ministerio de Salud y Protección Social.

LINEAS DE ATENCION HABILITADAS VIGENCIA 2021

¡MEJORAMOS PARA TI!
Para comunicarse directamente con uno de nuestros **Centros de Salud**

833 3000

| | |
|---|-------------|
| Extensión 401 - Centro de Salud 31 de Marzo | 7:00 a 4:00 |
| Extensión 501 - Centro de Salud Loma de La Virgen | 7:00 a 4:00 |
| Extensión 601 - Centro de Salud Sur Oriente (Los Saucos) | 7:00 a 4:00 |
| Extensión 710 - Centro de Salud Yanaconas | 7:00 a 4:00 |
| Extensión 901 - Centro de Salud Bello Horizonte | 7:00 a 5:00 |



#ContactESEPopayán

¡MEJORAMOS PARA TI!
Línea exclusiva usuarios **nueva eps** para solicitud de citas médicas

Horario recepción de mensajes
Lunes 7:00 a.m. a 12:00 m.
a Viernes 1:00 a 5:00 p.m.

Línea exclusiva para WhatsApp
312 870 6628



#ContactESEPopayán

¡MEJORAMOS PARA TI!
Cuida tu **sonrisa** y agenda tu cita

Servicio de Odontología o Urgencias Odontológicas
Centro de Salud Sur Occidente (Casa Rosada)

305 481 2804
Línea exclusiva WhatsApp 4 a 5 p.m. **313 591 1684**



#ContactESEPopayán

¡MEJORAMOS PARA TI!
Centro de Salud Sur Occidente (Casa Rosada)

833 3000

| | | | |
|---|----------------------------|---|----------------------------|
| • Médico general | Marque 1 | • Planificación Familiar o para conocer los derechos sexuales y reproductivos | Marque 5 |
| • Odontología o urgencias odontológicas | Marque 305 481 2804 | • Vacunación | Marque 6 |
| • Control de hipertensión, diabetes o enfermedades crónicas | Marque 3 | • Oficina de Información y Atención al usuario | Marque 8 |
| • Control de embarazo | Marque 4 | • Citología | Marque 9 |
| | | • Control de crecimiento y desarrollo | Marque 311 374 4384 |

Para repetir el menú marque **0**



#ContactESEPopayán

REFERENCIA 2021

Teniendo en cuenta la definición de referencia el cual es el envío de pacientes o elementos de ayuda diagnóstica por parte de un prestador de servicios de salud, a otro prestador para atención o complementación diagnóstica que, de acuerdo con el nivel de resolución y de conformidad al Decreto 2193 de 2004 la ESE POPAYAN establece los indicadores de seguimiento

| <i>NOMBRE DEL INDICADOR</i> | <i>VEGENCIA 2021</i> | | |
|--|------------------------|--------------------------|------------------|
| | <i>VALOR NUMERADOR</i> | <i>VALOR DENOMINADOR</i> | <i>RESULTADO</i> |
| Porcentaje de pacientes remitidos a niveles superiores desde servicio ambulatorio y hospitalario | 98920 | 239360 | 41,3% |

REFERENCIA 2021

Teniendo en cuenta la definición de referencia el cual es el envío de pacientes o elementos de ayuda diagnóstica por parte de un prestador de servicios de salud, a otro prestador para atención o complementación diagnóstica que, de acuerdo con el nivel de resolución y de conformidad al Decreto 2193 de 2004 la ESE POPAYAN establece los indicadores de seguimiento

| NOMBRE DEL INDICADOR | VEGENCIA 2021 | | |
|--|------------------------|--------------------------|------------------|
| | VALOR NUMERADOR | VALOR DENOMINADOR | RESULTADO |
| Porcentaje de pacientes remitidos a niveles superiores desde servicio de urgencias | 10.628 | 39.196 | 27,1% |
| Porcentaje de pacientes remitidos a niveles superiores para la atención del parto | 226 | 1.082 | 20,9% |

ACCIONES FORTALECIMIENTO S.I.A.U.

- Enlace en la página web www.esepopayan.gov.co/CitMed para la asignación de cita médica
- Operatividad de Software de PQRSF para fortalecimiento de canales de comunicación con la ESE Popayán <http://pqrdf.esepopayan.gov.co/>
- Fortalecimiento de los canales de comunicación con la comunidad a través de las redes sociales



The screenshot shows the CitMed website interface. At the top, the browser address bar displays <https://esepopayan.gov.co/CitMed>. Below the address bar, there are two logos: the logo for Empresa Social del Estado POPAYÁN E.S.E. and the slogan "Trabajamos de" with a heart icon. A navigation menu is located below the logos, with items: Inicio, Nuestra Empresa, Puntos Atención, Correo Institucional, Agende su Cita, and COVID-19. The main content area features the heading "Citas" in large bold letters. Below the heading, there is a breadcrumb trail "INICIO / CITAS". The main message reads: "¡Bienvenido al sistema de registro de citas médicas!". Below this, there is a paragraph of text: "Este sistema está desarrollado para facilitar el registro de citas médicas. Por favor lea las instrucciones despacio para poder realizar la cita de forma correcta. Si no puede acceder da clic [Aqui](#)." and another paragraph: "Recuerda que solo estamos atendiendo urgencias odontológicas y procedimientos prioritarios."

La Gerencia de la E.S.E Popayán realiza acompañamiento y seguimiento continuo en cada uno de los Puntos de Atención.




TRABAJO CON LIDERES SOCIALES



Desde la Gerencia se realizaron mesas de escucha, en donde se vincula A la comunidad, con el fin de fortalecer la atención en los servicios









Empresa Social del Estado
POPAYÁN E.S.E.
Trabajamos de 

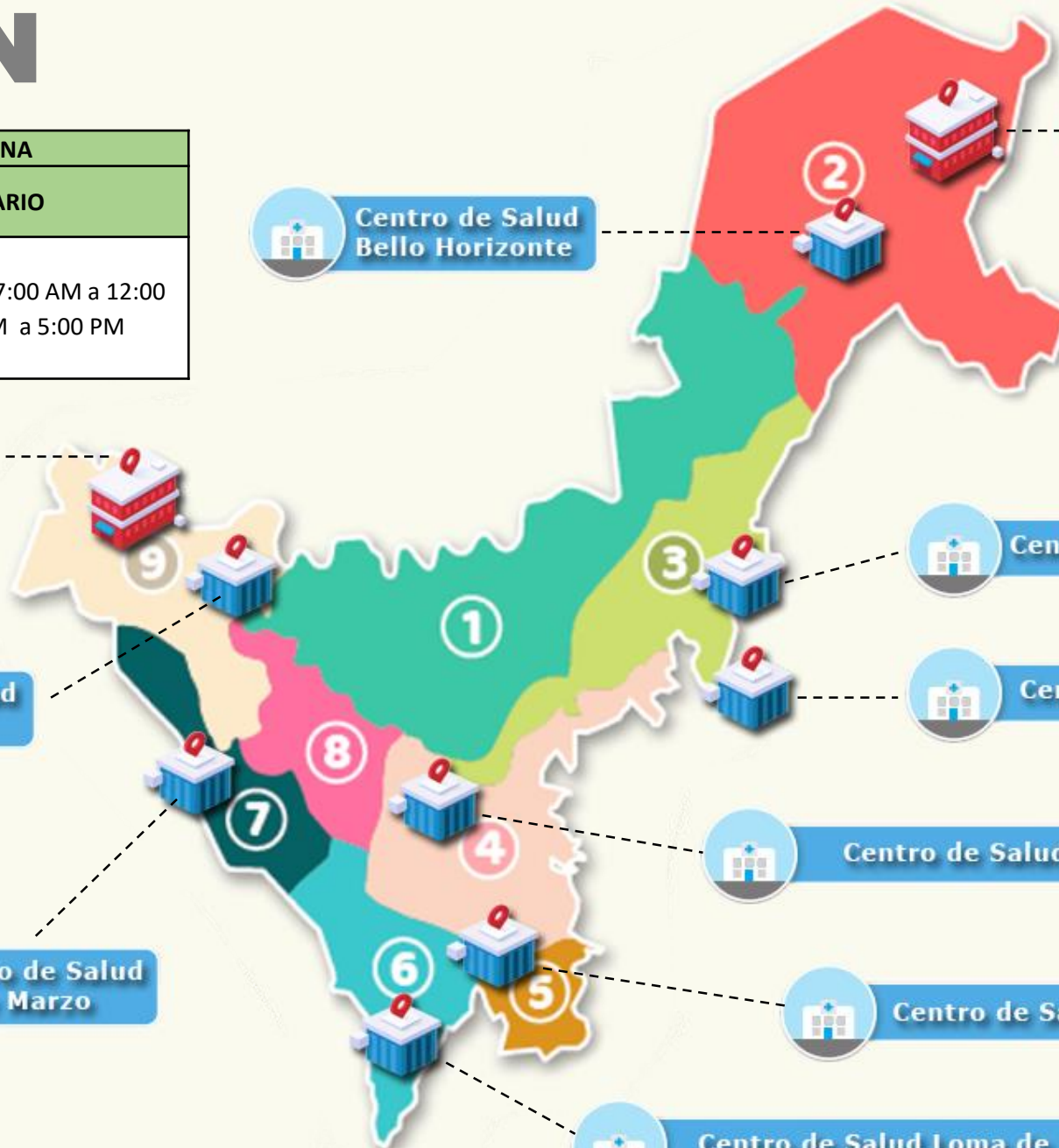
3. GESTION MISIONAL



www.esepopayan.gov.co

POPAYÁN

| FRECUENCIAS DE CONSULTA EXTERNA | | |
|---------------------------------|-----------------------|---|
| PUNTO | No. CONSULTAS MENSUAL | HORARIO |
| POPAYÁN | CONSULTA MEDICA 15022 | Lunes a viernes :7:00 AM a 12:00 PM Y 1:00 PM a 5:00 PM |
| | ODONTOLOGIA 4978 | |



| EPS |
|-----------------|
| EPS AIC |
| EPS ASMET SALUD |
| EPS EMSSANAR |
| NUEVA EPS |

Fuente Gráfica : Área de Comunicaciones ESE Popayán

PROGRAMAS E INVERSIÓN PIC MUNICIPAL POPAYÁN

El contrato interadministrativo No. 20211800010467 fue firmado el 22 de junio de 2021, con acta de inicio del 22 de junio de 2021

| No. | DIMENSIÓN | VALOR TOTAL EJECUTADO | VALOR DIMENSIÓN | % EJECUCIÓN OPERATIVA | % EJECUCION FINANCIERA |
|-----|--|-----------------------|-----------------|-----------------------|------------------------|
| 2 | VIDA SALUDABLE Y CONDICIONES NO TRANSMISIBLES | 84.942.708 | 100.000.000 | 75% | 87% |
| 3 | CONVIVENCIA SOCIAL Y SALUD MENTAL | 62.714.286 | 70.000.000 | 92% | 90% |
| 4 | SEGURIDAD ALIMENTARIA Y NUTRICIONAL | 34.600.000 | 40.000.000 | 84% | 87% |
| 5 | SEXUALIDAD, DERECHOS SEXUALES Y REPRODUCTIVOS | 130.000.000 | 130.000.000 | 100% | 100% |
| 6 | VIDA SALUDABLE Y ENFERMEDADES TRANSMISIBLES | 123.700.000 | 156.500.000 | 98% | 79% |
| 6 | GESTION DIFERENCIAL DE POBLACIONES VULNERABLES | 48.266.667 | 70.000.000 | 85% | 69% |

| Dimensión 2 Vida saludable y condiciones no transmisibles | |
|---|--------------------------|
| 1 Fisioterapeuta. | 1 Licenciado en Deporte |
| 1 Profesional en Entrenamiento Deportivo | |
| Dimensión 3 Convivencia Social y Salud Mental | |
| 1 Psicóloga | 1 Trabajadora Social |
| Dimensión 4 Seguridad Alimentaria y Nutricional | |
| 1 Trabajadora Social | 1 Auxiliar de Enfermería |
| Dimensión 5 Sexualidad, Derechos Sexuales y Reproductivos | |
| 1 Fonoaudióloga | 1 Auxiliar de Enfermería |
| 1 Profesional Enfermera | |
| Dimensión 6 Vida Saludable y enfermedades Transmisibles. | |
| 1 Fisioterapeuta | 1 Profesional Enfermera |
| 7 Auxiliares de Enfermería | |
| Dimensión 9 Gestión Diferencial en Salud de Población Vulnerable | |
| 1 Psicóloga | 1 Auxiliar de Enfermería |
| Diseño y Comunicaciones | |
| 1 Diseñadora Grafica | 1 Comunicadora Social |
| Coordinadora | |
| 1 Coordinadora PIC Municipal | |

RECURSO HUMANO



Dimensión 2: Vida Saludable y Condiciones no transmisibles

Estrategia de información y educación de autocuidado y cuidado en los estilos de vida saludable en zona urbana y rural del Municipio de Popayán enfocado a enfermedad cerebrovascular"





Dimensión 3: Convivencia Social y Salud Mental

Intervención de información en salud, empleando las TIC'S, enfocadas la prevención de consumo de sustancias psicoactivas, intento suicida y violencia intrafamiliar y psicológica en las comunas y/o veredas e institución de Responsabilidad Penal priorizadas en municipio de Popayán, en el marco de la emergencia sanitaria causada por la COVID 19.





Dimensión 4: Seguridad Alimentaria Nutricional



Estrategia de educación y comunicación e información en seguridad alimentaria y nutricional, importancia del control prenatal para prevenir el bajo peso al nacer y la protección de la lactancia materna implementada con las redes sociales y comunitarias



Dimensión 5: Sexualidad, Derechos Sexuales y Reproductivos



Estrategias de información en salud, educación y comunicación para la salud, dirigidas a la prevención de ITS, VIH/SIDA implementadas con el lema Creo en la Vida y en mi Sexualidad Responsable, en el municipio de Popayán.



Estrategias de Información en educación y comunicación para la salud implementadas para promocionar los derechos sexuales y reproductivos con enfoque diferencial en el municipio de Popayán

Dimensión 6: Vida Saludable y Enfermedades Transmisibles



Estrategias de Vacunación para la prevención de las enfermedades inmunoprevenibles implementadas

Estrategia de educación, información y comunicación para la salud enfocada en vigilancia, promoción de la salud, prevención y control de las enfermedades transmisibles (enfermedades emergentes, re-emergentes incluida el COVID-19 y desatendidas) y control en IRA, implementada en las áreas urbana y rural priorizadas en Popayán

Esquema de VACUNACIÓN

Busca ya las vacunas ¡Es gratis, hazlo de una!

NIÑOS Y NIÑAS

- 2 meses
- 4 meses
- 6 meses
- 7 meses
- 12 meses
- 18 meses
- 5 años

ADOLESCENTES

- 9 a 17 años

MUJERES EN EDAD FÉRTIL

- 10 a 49 años

GESTANTES

- 14 semanas de gestación

ADULTO MAYOR

- A partir de 60 años

¡Busca ya las vacunas, son gratis hazlo de una!

Alcalde de Popayán | Creo en POPAYÁN SECRETARÍA DE SALUD | Empresa Social del Estado POPAYÁN E.S.E.

Dimensión 9: Gestión Diferencial de Población



Realizar una Intervención de educación y comunicación para la salud a padres y docentes de 5 IE de Popayán en: rutinas y hábitos saludables, pautas de crianza, importancia de atención en ruta de PYMS, alimentación variada y saludable, promoción de accidentes, violencias y abusos sexuales, con el fin de garantizar entornos seguros y protectores y promotores del desarrollo integral,

PIAMONTE



Empresa Social del Estado
POPAYÁN E.S.E.
• PIAMONTE •

Trabajamos de 

Periódicamente se programan brigadas de salud con todo el equipo de profesionales y auxiliares de apoyo, en coordinación con el auxiliar del corregimiento y las farmacias con las cuales las EPS tienen contratada la entrega de medicamento

El municipio cuenta con 6 Puestos de Salud ubicados en los corregimientos de Bombonal, Yapurá, Remanso, fragua Viejo, Bajo Congor, Samaritana; en cada uno se tiene asignado una auxiliar de enfermería, para cubrir dicho corregimiento



Hospital Piámonte



Centro de Salud Miraflores

| EPS |
|--------------|
| EPS AIC |
| EPS EMSSANAR |
| NUEVA EPS |

| FRECUENCIAS DE CONSULTA EXTERNA | | |
|---------------------------------|-----------------------|--|
| PUNTO | No. CONSULTAS SEMANAL | HORARIO |
| PIAMONTE | 1472 | Lunes a viernes :7:00 AM a 12:00 PM Y 2:00 PM a 4:00 PM |
| MIRAFLOR | 480 | Sábado: De 8:00 AM a 12:00 PM |

PIAMONTE

- ATENCION ODONTOLOGICA INTEGRAL EN PIAMONTE Y MIRAFLORES
- ATENCION EXTRAMURAL CON METODOS DE PROMOCION, PREVENCION Y TRATAMIENTOS DE RECUPERACION Y EQUIPO COMPLETO DE ATENCION
- CUBRIMIENTO A LA ZONA ALEJADA DEL CASCO URBANO Y DE DIFICIL ACCESO AL HOSPITAL



PUNTO DE ATENCION PIAMONTE

A lo largo de la geografía del Municipio de Piamonte, se encuentran localizados diferentes pueblos indígenas distribuidos entre cabildos y resguardos, los cuales se relacionan a continuación:

Resguardo Alto Suspizacha, Resguardo San Antonio, Cabildo Caucapapungo, Resguardo Floresta, Resguardo Guayuyaco, Cabildo Embera Chami, Cabildo Rumiñawi, Resguardo San Rafael, Cabildo Bajo Suspizacha, Cabildo Wasipanga, Cabildo Ambiwuasi, Cabildo Awa Sindagua, Cabildo Musurunakuna, Cabildo Alkawasi, Cabildo la Leona, Cabildo San Jose del Inchillaco, Cabildo San Gabriel, Resguardo Inga Wasipanga



Hay poblaciones donde la única vía de accesibilidad es por medio de caminos veredales y/o fluviales y no se cuenta con rutas de transporte con horarios y tarifas establecidas

Pese a los diferentes acercamientos que se busca realizar con estas comunidades, en algunas de ellas aún se obtiene rechazo por parte de esta población para el ingreso a dichos territorios, en ocasiones se logra articular con los diferentes gobernadores y se programan brigadas de salud con esta población.



Se cuenta con disponibilidad de realizar atenciones domiciliarias con equipos multidisciplinarios en salud cuando se requiera, priorizando la población gestante, es de anotar que por sus usos y costumbres tenemos un alto índice de partos domiciliarios atendidos por parteras dentro de sus territorios; una vez se tienen conocimiento de ello, se realiza visita domiciliaria garantizando la atención de puerperio y recién nacido; desde el área se SIAU se realiza orientación y apoyo para el proceso de registro civil y afiliación a EPS del recién nacido.



se cuenta con servicio de Transporte Asistencial Básico Primario las 24 horas, al llamado de la población garantizando el traslado de los pacientes desde los diferentes territorios del municipio hasta el Punto de Atención y transporte asistencial básico secundario, desde la IPS hasta un segundo nivel cuando se requiera.

TOTORÓ



Empresa Social del Estado
POPAYÁN E.S.E.
•TOTORÓ•

Trabajamos de 



CORREGIMIENTOS:
Florencia, paniquita,
Gabriel López, san José,
novirao y polindara

**CABECERA
MUNICIPAL**

 **Centro de Salud
Paniquitá**

 **Hospital San Antonio
de Padua**

EPS

EPS AIC

EPS EMSSANAR

NUEVA EPS

EPS MALLAMAS

Se realiza seguimiento a usuarios con su correspondiente demanda inducida y confirmación de asistencia a los diferentes programas.

FRECUENCIAS DE CONSULTA EXTERNA

| PUNTO | No. CONSULTAS SEMANAL | HORARIO |
|--------|-----------------------|----------------------------|
| TOTORO | 916 | LUNES A SABADO 7 AM - 3 PM |

Fuente Gráfica : Área de Comunicaciones ESE Popayán

PROGRAMAS E INVERSIÓN PIC MUNICIPAL TOTORÓ

El contrato interadministrativo No. 049 del 27 de abril de 2021

| DIMENSIÓN | No. ACTIVIDADES CONTRATADA | No. ACT. EJECUTADAS | % EJECUCIÓN | VALOR |
|---|----------------------------|---------------------|-------------|-------------------|
| 6. VIDA SALUDABLE Y CONDICIONES TRANSMISIBLES | 7 | 7 | 79% | 60.589.151 |
| 4. SEGURIDAD ALIMENTARIA Y NUTRICIONAL | 5 | 5 | 100% | 20.196.384 |
| TOTAL | 12 | 12 | | 80.785.535 |

DIMENSIÓN 4: SEGURIDAD ALIMENTARIA Y NUTRICIONAL

Se implementaron estrategias de educación intercultural con el fin de fortalecer el desarrollo propio de la Seguridad Alimentaria y Nutricional



PROTEGER LA LACTANCIA MATERNA
UN COMPROMISO DE TODOS
SEMANA MUNDIAL DE LACTANCIA MATERNA (1991-2021)

Semana Mundial de la Lactancia Materna

"Un compromiso de todos"

Durante los primeros 6 meses la leche materna:

- Protegerá al bebé contra el estreñimiento y los cólicos.
- Será toda la nutrición que el bebé necesita.
- Los hidratará, calmando la sed, incluso en climas calientes.
- Al chupar fortalecerá los músculos de la cara y la formación de los dientes.
- Los protegerá frente a infecciones.
- Favorecerá el desarrollo físico y emocional del bebé.

Logo of the Municipality of Totoró and the Empresa Social del Estado Popayán E.S.E. are visible at the bottom.

PIC Totoró | 🤔 ¿Cómo alimentar a los niños? 👩👧👦
👉 Este viernes 22 de octubre resuelve esta duda 🗨️
llevando a tus hijos menores de 10 años al Polid... Ver más

www.esepopayan.gov.co

Este 22 de octubre

Se invita a todos los niños menores de 10 años del resguardo de Jebalá a participar de la

¡Gran Jornada de Salud Nutricional!

Lugar:
Polideportivo Jebalá Centro

Hora de inicio:
8:00 a.m.

Invitan



Logos of the Municipality of Totoró, the Municipality of Popayán, and the Empresa Social del Estado Popayán E.S.E. are visible at the bottom.

DIMENSIÓN 4: SEGURIDAD ALIMENTARIA Y NUTRICIONAL

1.

¿Sabías que?

La delgadez y obesidad en los niños, puede ser un indicador de desequilibrio que afecta el corazón, cerebro, riñones, hígado. Y todo esto a causa de la inadecuada alimentación, por eso alimenta a tus hijos con queso, huevos, carne, pollo, verduras, frutas, maíz y agua. ¡Una vida saludable es la mejor elección!

Lekwe wala cuya, ewme u' puxisxa
Lekwe Wala ta' lxa, u' ewsa pejxa

Totoró
¡Consume lo nuestro, alimentate bien!






2.

¿Sabías que?

La principal consecuencia de la desnutrición es la anemia, es una enemiga silenciosa que destruye la salud. Pero no te apures, tenemos la solución, consume lentejas, espinaca, acelgas, hígado y quinoa. Por un cuerpo feliz una alimentación saludable.

Kwakwa cuna yuhjwa, wala
yukh ninx, khxa uwa pejxa

Totoró
¡Consume lo nuestro, alimentate bien!


3.

¿Sabías que?

Hay enfermedad silenciosa y se llama: deficiencia nutricional, estrés dándole a tu cuerpo los alimentos de mejor calidad, variedad en colores y sabores. Tu organismo sabrá aprovechar todo lo bueno que consumes.

U' ew kad u' weka

Totoró
¡Consume lo nuestro, alimentate bien!




4.

¿Sabías que?

La deficiencia de micronutrientes o "hambre oculta", aparece cuando no tenemos una alimentación adecuada y causa efectos graves en la salud hasta provocar la muerte. Estas a tiempo de prevenirla, alimentate bien, alimentate sano.

Ew u' mete wala wee
pa' jan

Totoró
¡Consume lo nuestro, alimentate bien!




Participen familias Totoreñas

¡Gran concurso gastronómico de cocina saludable!

1. Graba un video de máximo **3 minutos** preparando una receta saludable con productos típicos de la región.

2. Envía el video vía **WhatsApp 3136226000**. Se recibirán hasta el **12 noviembre**.

3. Seleccionaremos los **8 mejores videos** los cuales serán premiados, también haremos acompañamiento en la edición de los mismos para concursar por el premio mayor.

4. Los videos serán publicados en el perfil de **Facebook** de la **página oficial de la Alcaldía Totoró**.

5. Se premiará con una grandiosa **Estufa** el video que más interacciones obtenga.

6. La premiación se hará el día **20 de noviembre**.

Totoró
¡Consume lo nuestro, alimentate bien!





DIMENSIÓN 6: VIDA SALUDABLE Y CONDICIONES TRANSMISIBLES

¡Vacunación Covid-19 para docentes y personas con 50 años y más!

Lunes 14 de junio

8:00 a.m. a 1:00 p.m.

Primeras y segundas dosis

Barrio Central Hospital San Antonio de Padua

Llevar cédula de ciudadanía y para segunda dosis el carné

www.esepopayan.gov.co



Gran Jornada de Vacunación contra el Sarampión y la Rubéola

Sábado 03 de julio / De 8 a.m. a 2:30 p.m.

Plazoleta Municipal de Totoró, Resguardo de Totoró, Barrido casa a casa, Sector el Bejucal, Betania y La Peña

Vacunas gratuitas

Domingo 04 de julio / De 8 a.m. a 2:30 p.m.

Polideportivo de Jebala, Resguardo de Jebala, Barrido casa a casa, Bella Vista, La Meseta, La Pajosa y La Claudia

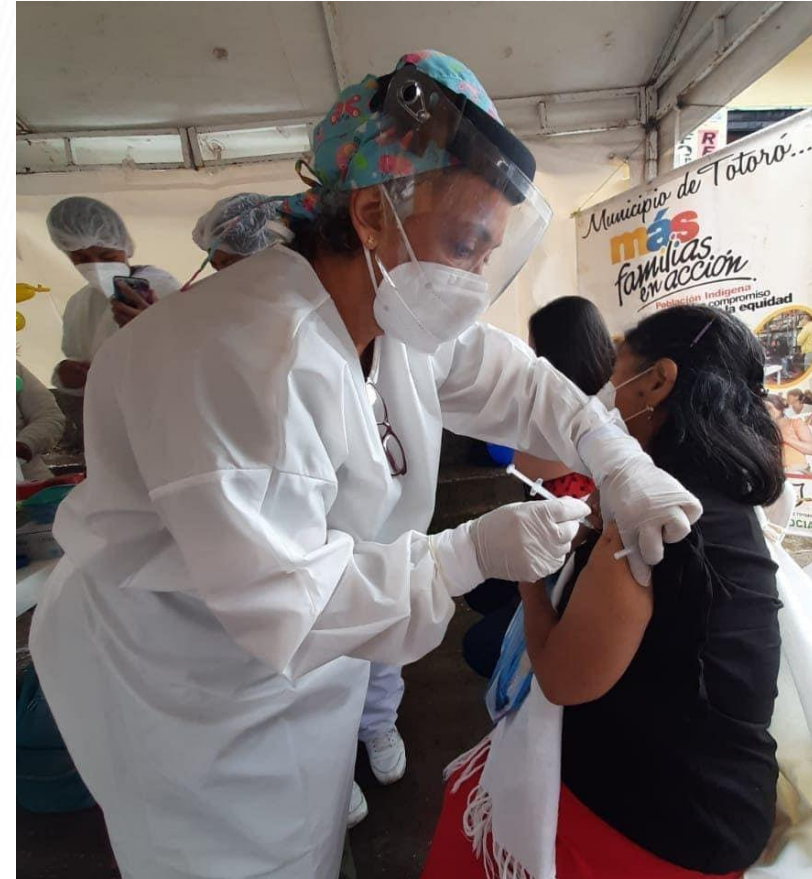
Dirigida a todos los niños y niñas entre 1 y 10 años. Nacidos desde el 1 de enero de 2010 y que tengan más de un año.

Llevar carnet de vacunación

¡Las vacunas salvan vidas!

Empresa Social del Estado POPAYÁN E.S.E. -TOTORÓ-

Trabajamos de




DIMENSIÓN 6: VIDA SALUDABLE Y CONDICIONES TRANSMISIBLES





Empresa Social del Estado
POPAYÁN E.S.E.
• PURACÉ •

Trabajamos de 



Hospital Coconuco

Se realiza seguimiento a usuarios con su correspondiente demanda inducida y confirmación de asistencia a los diferentes programas.

| FRECUENCIAS DE CONSULTA EXTERNA | | |
|---------------------------------|-----------------------|----------------------------|
| PUNTO | No. CONSULTAS SEMANAL | HORARIO |
| PURACE | 120 | LUNES A SABADO 7 AM - 3 PM |
| COCONUCO | 312 | LUNES A SABADO 7 AM - 3 PM |



EPS

EPS AIC

EPS ASMET
SALUD

NUEVA EPS

EPS SOS

PROGRAMAS E INVERSIÓN PIC MUNICIPAL PURACÉ

El contrato interadministrativo No. MP 01 de 2021, Firmado el 21 de Marzo de 2021

| DIMENSION | VALOR | NO. ACTIVIDADES | CANTIDAD POR ACTIVIDAD |
|--|----------------------|-----------------|------------------------|
| 1. promoción de vida saludable y condiciones no transmisibles implementadas | \$31.320.000 | 5 | 287 |
| 2. promoción de los derechos sexuales y reproductivos y la equidad de género implementadas | \$38.796.640 | 7 | 123 |
| 3. Enfermedades emergentes, reemergentes y desatendidas implementadas, dimensión vida saludable y enfermedades transmisibles | \$30.022.000 | 7 | 72 |
| INVERSIÓN TOTAL | \$100.138.640 | 19 | 482 |

- **PORCENTAJE DE EJECUCIÓN OPERATIVA DEL 100%**
- **PORCENTAJE DE EJECUCIÓN FINANCIERA DEL 100%**

| DIMENSION | RECURSO HUMANO | |
|--|---|--|
| 1. Promoción de vida saludable y condiciones no transmisibles implementadas | - Profesional en Entrenamiento Deportivo | Diseñadora Gráfica Coordinadora PIC municipal |
| 2. Promoción de los derechos sexuales y reproductivos y la equidad de género implementadas | - Profesional Enfermera - Auxiliar de Enfermería | |
| 3. Enfermedades emergentes, reemergentes y desatendidas implementadas, dimensión vida saludable y enfermedades transmisibles | - Profesional Enfermera - Auxiliar de enfermería | |

RECURSO HUMANO

DIMENSIÓN 1: PROMOCIÓN DE VIDA SALUDABLE Y CONDICIONES NO TRANSMISIBLES

Brindando educación permanente a pacientes y sus familias en hábitos y estilos de vida saludable, alimentación saludable, actividad física, prevención de consumo de tabaco y alcohol



Actividades físicas al aire libre con pequeños grupos de cursos de vida, estrategia enfocada a población de las cabeceras municipales y veredas del municipio de Puracé



DIMENSIÓN 2: PROMOCIÓN DE LOS DERECHOS SEXUALES Y REPRODUCTIVOS Y LA EQUIDAD DE GÉNERO IMPLEMENTADAS

Se Apoyo el programa permanente de maternidad segura, especialmente seguimiento a gestantes en riesgo en el marco de la emergencia sanitaria por el COVID 19

Se realizo procesos pedagógicos de educación para la salud novedosos en el curso de vida de la adolescencia en temas de sexualidad, derechos sexuales y reproductivos, autonomía, auto concepto, autoconfianza



SEMANA ANDINA

la semana andina se realizo en cada corregimiento de manera presencial donde involucro actividades educativas novedosas y se incluya la logística Y material de IEC



DIMENSIÓN 3: ENFERMEDADES EMERGENTES, REEMERGENTES Y DESATENDIDAS IMPLEMENTADAS, DIMENSIÓN VIDA SALUDABLE Y ENFERMEDADES TRANSMISIBLES

Se implemento estrategia de información para la salud, consistente en el diseño de un plan de medios que contenga creación de contenido digital que fortalezca la dimensión vida saludable y enfermedades transmisibles



Procesos pedagógicos de educación para la salud con enfoque étnico con sabedores ancestrales, lideres comunitarios donde se pudo compartir y armonizar los conocimientos de las partes en beneficio de toda la comunidad del municipio de Puracé


Vida saludable y enfermedades transmisibles

Se participo en 3 jornadas de vacunación nacionales y se fortaleció las jornadas de vacunación PAI – y la jornada de vacunación COVID con logística y talento humano





Empresa Social del Estado
POPAYÁN E.S.E.
• CALDONO •

Trabajamos de 



Centro de Salud Pescador

| EPS |
|-----------------|
| EPS AIC |
| EPS ASMET SALUD |
| NUEVA EPS |
| EPS MALLAMAS |
| EPS SOS |



**CORREGIMIENTO
PESCADOR**

**CORREGIMIENTO
SIBERIA**

**CABECERA
MUNICIPAL**



Centro de Salud Siberia



Hospital Caldono

| FRECUENCIAS DE CONSULTA EXTERNA | | |
|---------------------------------|-----------------------|-----------------------------|
| PUNTO | No. CONSULTAS SEMANAL | HORARIO |
| CALDONO | 410 | MARTES A SABADO 8 AM - 4 PM |
| SIBERIA | 250 | MARTES A SABADO 8 AM - 4 PM |
| PESCADOR | 250 | MARTES A SABADO 8 AM - 4 PM |

Fuente Gráfica : Área de Comunicaciones ESE Popayán

PROGRAMAS E INVERSIÓN PIC MUNICIPAL CALDONO

El contrato interadministrativo No. 2.30.01-07 fue firmado el 15 de julio de 2021, con acta de inicio del 20 de agosto de 2021.

| No. | DIMENSION | VALOR POR PROYECTO | VALOR EJECUTADO | % EJECUCION FINANCIERA |
|--------------|---|-----------------------|----------------------|------------------------|
| 1 | DIMENSION SALUD AMBIENTAL | \$ 7.500.000 | \$ 7.499.500 | 100,0% |
| 2 | VIDA SALUDABLE Y CONDICIONES NO TRANSMISIBLES | \$ 14.000.000 | \$ 12.091.333 | 68,0% |
| 3 | CONVIVENCIA SOCIAL Y SALUD MENTAL | \$ 14.100.000 | \$ 3.693.333 | 41,43% |
| 4 | SEGURIDAD ALIMENTARIA Y NUTRICIONAL | \$ 15.000.000 | \$ 4.076.667 | 33,78% |
| 5 | SEXUALIDAD, DERECHOS SEXUALES Y REPRODUCTIVOS | \$ 19.800.000 | \$ 8.907.480 | 48,39% |
| 6 | VIDA SALUDABLE Y ENFERMEDADES TRANSMISIBLES | \$ 48.400.000 | \$ 27.069.200 | 59,68% |
| 9 | DIMENSION 9 TRANSVERSAL: GESTION DIFERENCIAL DE POBLACIONES VULNERABLES | \$ 8.000.000 | \$ 0 | 0% |
| TOTAL | | \$ 126.800.000 | \$ 63.337.513 | 54,4% |

| DIMENSION | TALENTO HUMANO |
|--|--|
| DIMENSION SALUD AMBIENTAL | Auxiliar en enfermería, profesional en comunicación, logística, emisoras comunitarias |
| VIDA SALUDABLE Y CONDICIONES NO TRANSMISIBLES | |
| CONVIVENCIA SOCIAL Y SALUD MENTAL | Auxiliar en enfermería, profesional en Psicología, profesional en comunicación, logística, emisoras comunitarias |
| SEGURIDAD ALIMENTARIA Y NUTRICIONAL | Auxiliar en enfermería, profesional en comunicación, logística, emisoras comunitarias |
| SEXUALIDAD, DERECHOS SEXUALES Y REPRODUCTIVOS | Profesional en enfermería, profesional en comunicación, logística, emisoras comunitarias |
| VIDA SALUDABLE Y ENFERMEDADES TRANSMISIBLES | Auxiliar en enfermería, profesional en comunicación, logística, emisoras comunitarias |
| DIMENSION 9 TRANSVERSAL: GESTION DIFERENCIAL DE POBLACIONES VULNERABLES | |

DIMENSIÓN 01. SALUD AMBIENTAL

Se realizaron talleres con la comunidad de Caldono en temas relacionados con la vivienda como espacio vital, agua para consumo, manejo de excretas y las aguas residuales, manejo de residuos sólidos, manejo de plagas, enfermedades transmitidas por animales silvestres, higiene en la vivienda y sus moradores, dinámica familiar y comunitaria.



DIMENSIÓN 02. VIDA SALUDABLE Y CONDICIONES CRÓNICAS NO TRANSMISIBLES

Se fomenta el autocuidado de salud bucal en el entorno escolar a través de la implementación de la estrategia del dienteograma y actividades educativas, dirigidas a la primera infancia (70 niños de 1 a 5 años) y población de infancia y adolescencia en (100 niños) de 2 sede educativas de la zona urbana y rural de la población Campesina y Misak de los corregimientos de Pescador y Siberia.



DIMENSIÓN 02. VIDA SALUDABLE Y CONDICIONES CRÓNICAS NO TRANSMISIBLES

Se realizaron talleres y actividades educativas enfocadas en EVS, Dieta, DASH, actividad física, cuidados del paciente con enfermedad crónica entre otros, en el marco de la emergencia sanitaria por el COVID 19, en el corregimiento de Cerro alto



DIMENSIÓN 03. CONVIVENCIA SOCIAL Y SALUD MENTAL

Se realizaron 6 actividades educativas enfocadas en primeros auxilios psicológicos, intervenciones motivacionales breve para la salud mental y la convivencia social en el marco de la emergencia sanitaria por el COVID19 por la ESE Popayán. (temas de prevención de todo tipo de violencias, prevención del suicidio e intento de suicidio, orientación en posibles casos de trastornos mentales, así como la prevención de efectos discriminatorios en comunidades y familias con pacientes que adquieran COVID19, que incluya asesoría de servicios de escucha y acogida, intervenciones breves, grupos de apoyo o de ayuda mutua, mediación, y acciones de apoyo con otros sectores), en los corregimientos de Pescador, Siberia y Cerro alto.



DIMENSIÓN 04. SEGURIDAD ALIMENTARIA Y NUTRICIONAL

Se realizó el proceso de identificación, canalización y seguimiento mensual de menores con bajo peso (peso/edad) o riesgo de desnutrición y gestantes con bajo peso, riesgo de desnutrición o anemia nutricional, a los casos identificados en las diferentes instituciones a través del Punto de atención (software ANTRHO) operadores de primera infancia (1000 días, CDI y operador para la población Misak), red comunitaria incluyendo Plan de acción con las familias en fomento de la producción familiar de alimentos, complementación y/o suplementación nutricional. en los corregimientos de Pescador, Siberia y Cerro alto.



DIMENSIÓN 04. SEGURIDAD ALIMENTARIA Y NUTRICIONAL

Se realizaron dos (02) encuentros intersectoriales de construcción de saberes y generación de respuestas de la ruta de atención nutricional institucional de acuerdo al plan de salud nutricional, con análisis de indicadores de morbilidad relacionada, incluyendo evaluación del cumplimiento de las competencias institucionales establecidas en la ruta y planes de mejoramiento, en el corregimientos de Siberia, con población campesina y Misak



DIMENSIÓN 04. SEGURIDAD ALIMENTARIA Y NUTRICIONAL

Se realizaron actividades educativas encaminadas al fomento de la lactancia materna, la salud nutricional de la comunidad indígena Misak y campesina basados en el modelo de atención en salud, sobre los procesos seguridad alimentaria, la ruta de atención nutricional, fomento de la producción familiar de alimentos, complementación y/o suplementación nutricional, en la población Campesina y Misak de los corregimientos de Siberia, Pescador y cerro alto.



DIMENSIÓN 05. SEXUALIDAD, DERECHOS SEXUALES Y REPRODUCTIVOS

Se realizaron actividades educativas en prácticas sociales, culturales (atención intercultural) de las gestantes, asistencia a controles, seguimiento a inasistentes, parto, puerperio y atención al recién nacido de la población Misak y Campesina, de los corregimientos de Siberia y pescador.





DIMENSIÓN 05. SEXUALIDAD, DERECHOS SEXUALES Y REPRODUCTIVOS

Se realizó un (01) encuentro intersectorial de construcción de saberes y generación de respuestas que promuevan las prácticas sociales, culturales y de salud desde la atención intercultural de las gestantes, el parto, el puerperio y evaluación de la operatividad de la ruta de atención materno perinatal con el cabildo Misak.



Dimensión 05. sexualidad, derechos sexuales y reproductivos

Se realizo dos (02) encuentros de saberes con 300 jóvenes asistentes del entorno educativo y comunitario de la zona urbana y rural de los corregimientos de Siberia y pescador, donde se oriento a las prácticas culturales, servicios de planeación de la familia (métodos de planificación) criterios de elegibilidad, derechos sexuales y reproductiva, prevención de embarazos en adolescentes, proyecto de vida autónomo, responsable, satisfactorio libremente escogido teniendo en cuenta la diversidad étnica y cultural y promoción del conocimiento en ITS y VIH/SIDA y sensibilizar sobre las acciones de prevención incluyendo la prevención de la transmisión materno - infantil del VIH, con enfoque diferencial y perspectiva de género.



DIMENSIÓN 06. VIDA SALUDABLE Y ENFERMEDADES TRANSMISIBLES

Se realizaron actividades educativas para el fomento de las 18 practicas claves del AIEPI comunitario, teniendo en cuenta el enfoque intercultural de la población Misak y Campesina, teniendo en cuenta las orientaciones en el contexto de la pandemia COVID-19, en los corregimientos de Siberia y pescador.



DIMENSIÓN 06. VIDA SALUDABLE Y ENFERMEDADES TRANSMISIBLES

Se realizaron actividades educativas para el fomento de las 18 practicas claves del AIEPI comunitario, teniendo en cuenta el enfoque intercultural de la población Misak y Campesina, teniendo en cuenta las orientaciones en el contexto de la pandemia COVID-19, en los corregimientos de Siberia y pescador.



DIMENSIÓN 06. VIDA SALUDABLE Y ENFERMEDADES TRANSMISIBLES

Se realizaron actividades de información, educación y comunicación para para la promoción de actividades que prevengan la propagación de enfermedades respiratorias y Covid-19, la vacunación y demás, de acuerdo a los conocimientos, creencias y costumbres de la población Misak y Campesina (Radio, Perifoneo, Redes Sociales, Material Informativo), en los resguardos de Siberia, pescador y cerro alto.



DIMENSIÓN 06. VIDA SALUDABLE Y ENFERMEDADES TRANSMISIBLES

Se realizaron actividades de información, educación y comunicación para el programa de tuberculosis teniendo en cuenta el enfoque intercultural de la población Misak y población Campesina), en los resguardos de Siberia, pescador y cerro alto.



DIMENSIÓN 06. VIDA SALUDABLE Y ENFERMEDADES TRANSMISIBLES

Se realizaron actividades de información, educación y comunicación relacionado a los "Mitos y realidades de las vacunas" de acuerdo a los conocimientos, creencias y costumbres culturales de a población Misak y Campesina y el apoyo en la realización de cuatro (4) jornadas para el fortalecimiento del programa ampliado de inmunización PAI dirigidos a toda la población del Municipio de Caldono.

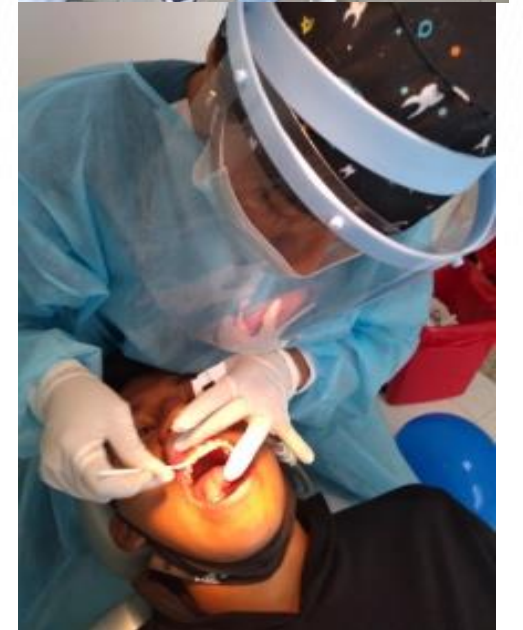


ODONTOLOGÍA

CALDONO - PESCADOR - SIBERIA

- ❖ ATENCIÓN INTEGRAL EN LOS PUNTOS DE ATENCIÓN CALDONO-PESCADOR-SIBERIA
- ❖ ARTICULACIÓN CON LA ESTRATEGIA “SOY GENERACION MAS SONRIENTE” (Herramienta operativa para incrementar la educación y aplicación de flúor barniz de 1 a 17 años)

EL FLUOR BARNIZ SE APLICA COMO PROTECTOR DEL ESMALTE DENTAL PARA DISMINUIR EL RIESGO DE CARIES



CALDONO - PESCADOR - SIBERIA

- ATENCIÓN ODONTOLÓGICA A ETCR (**Espacios Territoriales de Capacitación y Reincorporación**) en el cual se realizaba una vez al mes durante todo el año en las diferentes veredas de afiliación al punto de atención de Caldono con el fin de facilitar el desplazamiento de los pacientes debido a que estas veredas son lejanas a la cabecera municipal

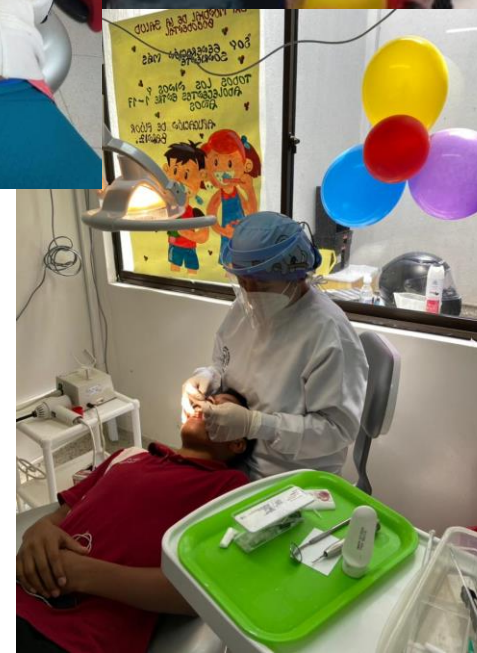


CALDONO-PESCADOR-SIBERIA

ARTICULACION CON LA ESTRATEGIA DIENTOGRAMA "LA CUAL BUSCA SENSIBILIZAR A LA POBLACION EN CUANTO A HABITOS DE AUTOCUIDADO" IMPLEMENTADA EN GESTANTES, INFANCIA, ADOLESCENCIA Y ADULTOS MAYORES

DIENTOGRAMA: BUSCA CONOCER Y EVALUAR EL ESTADO DEL PACIENTE EN ADULTOS MAYORES, ESCOLARES Y GESTANTES Y CONTRIBUYE A:

- PROMOCION DE LA SALUD
- EDUCACION
- CANALIZACION A SERVICIOS DE SALUD
- RECUPERACION TOTAL DEL PACIENTE
- REALIZAR PROCEDIMIENTOS HASTA COMPLETAR EL PACIENTE SANO



PROGRAMAS E INVERSIÓN PIC MUNICIPAL CALDONO 2021

El contrato interadministrativo No. 1130, se inicio el 20 de abril de 2021, donde se contrataron las siguientes dimensiones: dimensión 3 convivencia social y salud mental, dimensión 5: sexualidad, derechos sexuales y reproductivos, dimensión 6: vida saludable y enfermedades transmisibles PAI - TB y dimensión 9: transversal gestión diferencial de poblaciones vulnerables PAPSIVI – AIEPI.

CUADRO RESUMEN PIC CALDONO 2021

| No | DIMENSION | VALOR POR PROYECTO | VALOR EJECUTADO | % EJECUCION FINANCIERA |
|--------------|---|---------------------------|------------------------|-------------------------------|
| 2 | VIDA SALUDABLE Y CONDICIONES NO TRANSMISIBLES | \$ 136.697.812 | \$ 122.617.937 | 89,7% |
| 3 | CONVIVENCIA SOCIAL Y SALUD MENTAL | \$ 57.888.483 | \$ 57.541.152 | 99,4% |
| 5 | SEXUALIDAD, DERECHOS SEXUALES Y REPRODUCTIVOS | \$ 54.000.000 | \$ 54.000.000 | 100% |
| 6 | VIDA SALUDABLE Y ENFERMEDADES TRANSMISIBLES | \$ 80.900.000 | \$ 74.913.400 | 92,6% |
| 9 | DIMENSION 9 TRANSVERSAL: GESTION DIFERENCIAL DE POBLACIONES VULNERABLES | \$ 123.500.000 | \$ 114.237.500 | 92,5% |
| TOTAL | | \$ 452.986.295 | \$ 423.309.989 | 94,25% |

| DIMENSION | TELANTO HUMANO |
|---|--|
| VIDA SALUDABLE Y CONDICIONES NO TRANSMISIBLES | 2 profesionales en fisioterapia, 1 profesional en actividad física, 2 tecnólogos en actividad física, 1 profesional en comunicación, logística, emisoras comunitarias. |
| CONVIVENCIA SOCIAL Y SALUD MENTAL | 1 profesional en Psicología, 1 profesional en trabajo social, 1 profesional en comunicación, logística, emisoras comunitarias |
| SEXUALIDAD, DERECHOS SEXUALES Y REPRODUCTIVOS | 1 Profesional en enfermería, 1 profesional en comunicación, logística, emisoras comunitarias |
| VIDA SALUDABLE Y ENFERMEDADES TRANSMISIBLES | 1 profesional en salud, 5 Auxiliar en enfermería, 1 profesional en comunicación, logística, emisoras comunitarias |
| DIMENSION 9 TRANSVERSAL: GESTION DIFERENCIAL DE POBLACIONES VULNERABLES | 3 profesional en Psicología, 3 gestores en salud, 3 auxiliares en enfermería, 1 profesional en comunicación, logística, emisoras comunitarias |

Dimensión 02. vida saludable y condiciones crónicas no trasmisibles

Se realizaron intervenciones de información, educación y comunicación, relacionadas con la promoción de estilos de vida saludable en el entorno escolar y comunitario dirigido al curso de vida: infancia, juventud, adultez y vejez (13 a 64 años), se formaron grupos regulares e irregulares y de personas con discapacidad, en la ciudad de Popayan y el Municipio de Totoro.













Grupo de discapacidad



Dimensión 02. vida saludable y condiciones crónicas no trasmisibles

Se realizo una intervención de información en salud a través de difusión por medios de comunicación, encaminada a la prevención de cáncer, en los Municipios de Popayan y Totoro.

¡OJO caballeros!

~ Después de los **50** años hay riesgo de tener Cáncer de Próstata.

~ Si ha tenido un familiar como: el abuelo, papá o hermano, con esta enfermedad, vaya y hágase el examen a tiempo.

¡Su cuerpo se lo agradecerá!



¿Qué es la próstata?

Es una glándula pequeña que tienen los hombres

Controla el flujo de la orina.

Al envejecer la próstata aumenta y puede ocasionar hiperplasia prostática, pero para saber si es benigna o maligna, debe hacerse el exámen a tiempo.

Produce y le da nutrientes al semen



¡Cuidese! su cuerpo se lo agradecerá!



Dimensión 02. vida saludable y condiciones crónicas no trasmisibles

Se realizo 8 jornadas de salud, a traves de encuentros masivos por cada grupo conformado con proceso de articulacion intersectorial en el marco de la estrategia Ciudades, entornos y ruralidades saludables – CERS, en la ciudad de Popayan y el Municipio de Totoro.









Dimensión 02. vida saludable y condiciones crónicas no trasmisibles



Encuentro Regional
para el fortalecimiento de capacidades
y la promoción activa de las ciudades,
entornos y ruralidades saludables - CERS

28 AL 30 de octubre

Contenido temático:

- Determinantes sociales en salud
- Participación social y comunitaria
- Gobernanza y Participación Social
- Coordinación intersectorial y transectorial

YouTube Se transmitirá en vivo desde municipio de Santander de Quilichao por el canal de youtube de la Secretaría de Salud Departamental del Cauca

Invita:



Se realizó un (01) encuentro Departamental en el marco de la estrategia CERS, donde se contó con el apoyo del Ministerio de Salud y Protección social y la Organización Mundial de la Salud (OMS), ponentes de experiencias exitosas de Cundinamarca, secretaria de Salud Departamental del Cauca y municipios que hacen parte de la estrategia.

La estrategia CERS busca abordar de forma amplia los problemas territoriales de salud del campo y la ciudad en sus diferentes entornos, además de incluir la promoción de la salud como la más alta prioridad de la agenda política, mediante la ejecución articulada y focalizada de políticas públicas con participación activa no solo de los diferentes sectores que contribuyen al desarrollo de los territorios sino de la participación social.





Primer Encuentro Regional CERS - Primera jornada



Primer Encuentro Regional CERS - Primera jornada

ARTICULACIÓN CON PROGRAMAS TRANSVERSALES



Encuentro Regional
para el fortalecimiento de capacidades y la promoción activa de las ciudades, entornos y ruralidades saludables - CERS
28 AL 30 de octubre



Primer Encuentro Regional CERS - Primera jornada

COGUA, EN DEFENSA DE SU TERRITORIO Y SU PATRIMONIO NATURAL Y CULTURAL



COGUA
EN BUENAS MANOS
2020 - 2023

Flore María Murcia
Alcalde(a) municipal



Primer Encuentro Regional CERS - Primera jornada



Encuentro Regional
para el fortalecimiento de capacidades y la promoción activa de las ciudades, entornos y ruralidades saludables - CERS
28 AL 30 de octubre



Primer Encuentro Regional CERS - Primera jornada

Dimensión 02. vida saludable y condiciones crónicas no trasmisibles

Dientograma *Dientes sanos personas sanas*

Nombres y apellidos: _____ Documento: _____
 Edad: _____ Celular: _____ Municipio: _____ Institucion Educativa: _____
 Responsable: _____ EPS: _____
 IPS: _____ Etnia: _____ Fecha: _____

ODONTOGRAMA INICIAL Fecha: _____

| | | | | | | | | | | | | | | | |
|----|----|----|----|----|----|----|----|----|----|----|----|----|----|----|----|
| 18 | 17 | 16 | 15 | 14 | 12 | 11 | 21 | 22 | 23 | 24 | 25 | 26 | 27 | 28 | |
| □ | □ | □ | □ | □ | □ | □ | □ | □ | □ | □ | □ | □ | □ | □ | |
| 48 | 47 | 46 | 45 | 44 | 43 | 42 | 41 | 31 | 32 | 33 | 34 | 35 | 36 | 37 | 38 |
| □ | □ | □ | □ | □ | □ | □ | □ | □ | □ | □ | □ | □ | □ | □ | □ |
| 55 | 54 | 53 | 52 | 51 | 61 | 62 | 63 | 64 | 65 | | | | | | |
| □ | □ | □ | □ | □ | □ | □ | □ | □ | □ | | | | | | |
| 85 | 84 | 83 | 82 | 81 | 71 | 72 | 73 | 74 | 75 | | | | | | |
| □ | □ | □ | □ | □ | □ | □ | □ | □ | □ | | | | | | |

CONVENCIONES

Caries C1 + Caries C2 + Obturado ● Exodoncia indicada ✖ Asente

COP FINAL Fecha: _____


| Superior Derecho | | | | | | | Superior Izquierdo | | | | | | |
|------------------|----|----|----|----|----|----|--------------------|----|----|----|----|----|----|
| 17 | 16 | 15 | 14 | 13 | 12 | 11 | 21 | 22 | 23 | 24 | 25 | 26 | 27 |
| 55 | 54 | 53 | 52 | 51 | 61 | 62 | 63 | 64 | 65 | | | | |
| 85 | 84 | 83 | 82 | 81 | 71 | 72 | 73 | 74 | 75 | | | | |
| 47 | 46 | 45 | 44 | 43 | 42 | 41 | 31 | 32 | 33 | 34 | 35 | 36 | 37 |

Inferior Derecho: S: _____ C1: _____ C2: _____ O: _____ P: _____
 Inferior Izquierdo: S: _____ C1: _____ C2: _____ O: _____ P: _____

OBSERVACIONES

Se realizaron actividades de ininformacion, educación y comunicación, para el fomento del autocuidado de salud bucal en el entorno escolar y comunitario, a traves de la implementación de la estrategia IE soy generacion mas sonriente dirigido a 300 niños de 1 a 5 años y la estrategia dientograma - docente lider en poblacion de 300 niños y adolescentes de 3 sedes de instituciones educativas rurales y en centros de proteccion y centros vida del municipio de Totoro.







Dimensión 03. convivencia social y salud mental

Se realizaron visitas domiciliarias en salud mental dirigido a las familias (incluyendo niños (as) y adolescentes) de las veredas y casco urbano del Municipio de Caldon, teniendo en cuenta las medidas de bioseguridad. Donde se trataron temas de:

- a. Prevención de la conducta suicida
- b. Prevención el consumo de sustancias psicoactivas
- c. Vínculos Afectivos
- d. Pautas de crianza
- e. Manejo del tiempo libre y redes sociales







Dimensión 03. convivencia social y salud mental



Se realizó caracterización de personas en riesgo de consumo de sustancias psicoactivas, en la localidad de la zona rural y urbana del Municipio de Caldonó.

NOTA: Por motivos de privacidad en la información, no se anexa registro fotográfico, o algún tipo de documento



Dimensión 05. sexualidad, derechos sexuales y reproductivos

Se realizó el diseño de una intervención Educación, comunicación e Información para la salud para la conmemoración del día de la no violencia contra la mujer con enfoque diferencial y étnico, en articulación con la Gobernación del Cauca, secretaria Departamental del Cauca, secretaria de la mujer, alcaldía Municipal de Popayán, organizaciones de mujeres de Municipios del Cauca, Policía Nacional, organizaciones internacionales.



Jueves 25N ¡Únete! por una vida libre de violencias

Parque Caldas en Popayán

8:00 a.m. - 3:00 p.m.
Feria de servicios en salud

- Punto de vacunación COVID-19
- Tamizaje de riesgo vascular.
- Demanda inducida en citologías.
- Toma de mamografías para afiliadas Emssanar.

10:00 a.m.
Presentación del cuento "La luna y el sol" por Natalia Vaca y Román Rueda, del espacio de narración oral Encuéntate... Titotú

10:15 a.m. - 11:00 a.m.
Invitada especial Coach Gloria Viveros

DÍA INTERNACIONAL DE LA NO VIOLENCIA CONTRA LAS MUJERES 25N

Feria de Servicios en Salud para Mujeres

- Pic Departamental Dimensión 5.
- Atención ESE Popayán:
 - Tamizaje Riesgo Cardiovascular.
 - Demanda inducida citologías.
- PIC Municipal Dimensión 5, 3 y 9.
- Vacunación COVID - 19.
- Toma de mamografías afiliadas a Emssanar.

Parque Caldas | 8:00 A.M a 3:00 P.M











Dimensión 06. vida saludable y enfermedades transmisibles PAI - TB

Se realizo una (01) jornada de Salud con logística y gestores en salud, además de estrategias de informacion, educación y comunicación, para el fortalecimiento del programa PAI – COVID, en los Municipios de Popayan, Caldono, Totoro, Purace y Piamonte

Caldono





Piamonte



Popayán



Puracé



Totoró



Dimensión 09. transversal gestión diferencial de poblaciones vulnerables PAPSIVI – AIEPI.

Se realizó el proceso de implementación, seguimiento y monitoreo de la Atención Psicosocial para víctimas del conflicto armado, en el marco del Programa de Atención Psicosocial y Salud Integral a Víctimas PAPSIVI, en los Municipios de Caldono, Puracé y Totoró.

NOTA: Por motivos de privacidad en la información, no se anexa registro fotográfico, o algún tipo de documento


20 Primer curso
departamental
AIEPI clínico
21 Atención integrada a las
enfermedades prevalentes
de la infancia



Dimensión 09. transversal gestión diferencial de poblaciones vulnerables PAPSIVI – AIEPI.

Se realizaron talleres teórico prácticos de la estrategia Atención Integral las Enfermedades Prevalentes de la Infancia (énfasis IRA - EDA) con una intensidad horaria de 8 horas por cada sesión y 2 horas de trabajo complementario con la participación de 2 profesionales de la salud (medico y enfermera) de 21 Municipios del Departamento del Cauca.











Empresa Social del Estado
POPAYÁN E.S.E.
Trabajamos de 

PROMOCION Y PREVENCIÓN



| www.esepopayan.gov.co

PROMOCIÓN Y PREVENCIÓN

OBJETIVO: los programas de promoción y prevención buscan detectar de manera temprana enfermedades que puedan afectar la calidad de vida de las personas, todas sus acciones se enmarcan en la resolución 280 de 2018.

En la ESE POPAYÁN se ofertan los programas de promoción y prevención correspondientes al primer nivel de atención y se realiza el seguimiento integral al acceso de los usuarios a las tecnologías no ofertadas por la ESE mediante la articulación con las EPS.





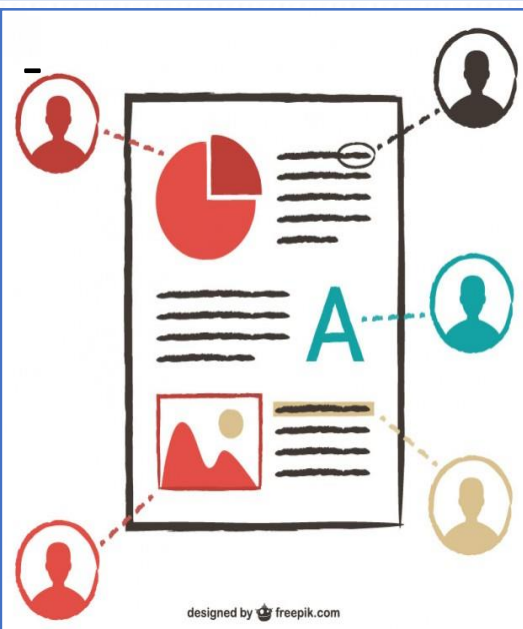
RUTA MATERNO PERINATAL

SEGUIMIENTO A PRUEBAS DE EMBARAZO POSITIVAS

TOMA DE DECISIONES MEDIANTE INDICADORES

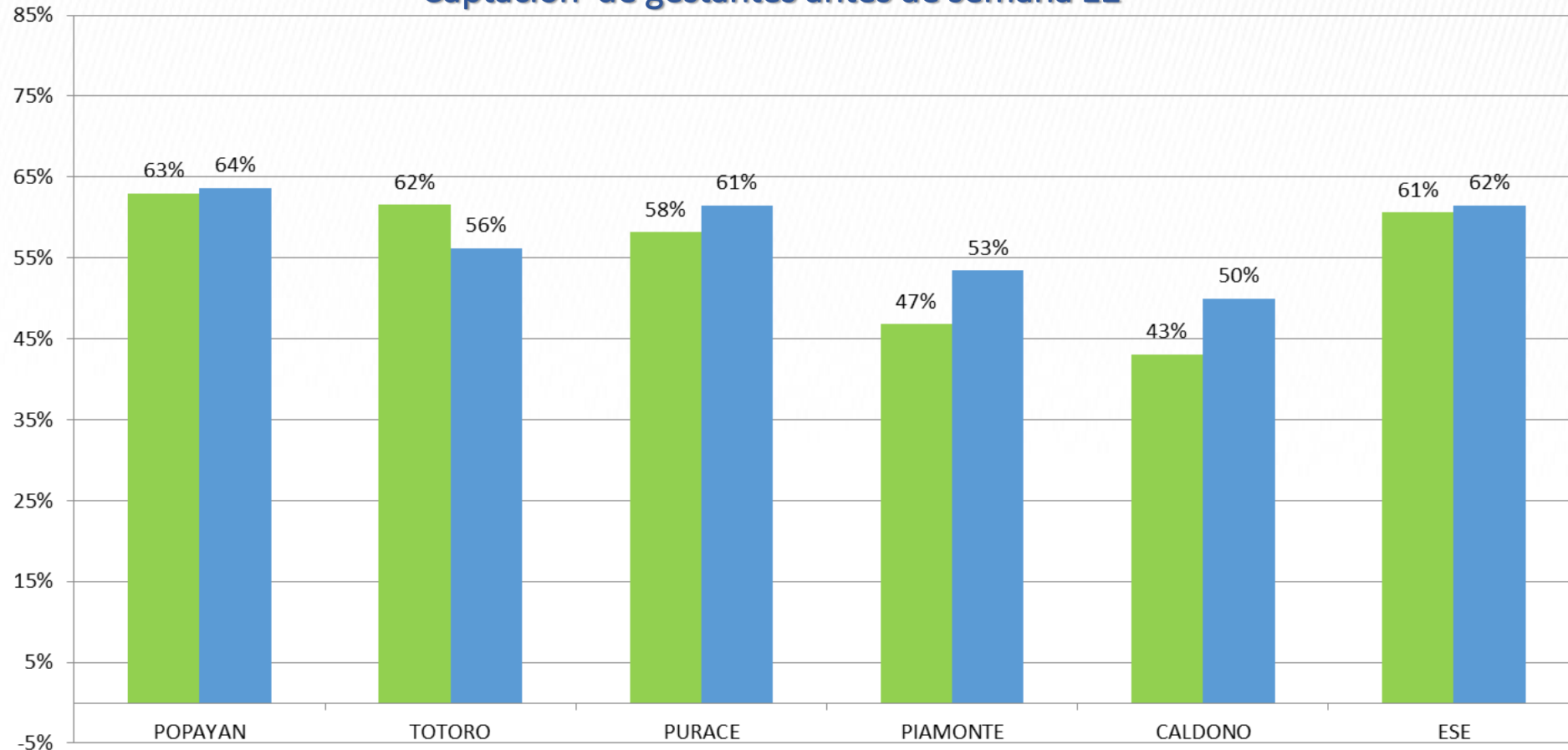
COMITÉ MATERNO PERINATAL

SEGUIMIENTO EISP



PROGRAMA DE CONTROL PRENATAL

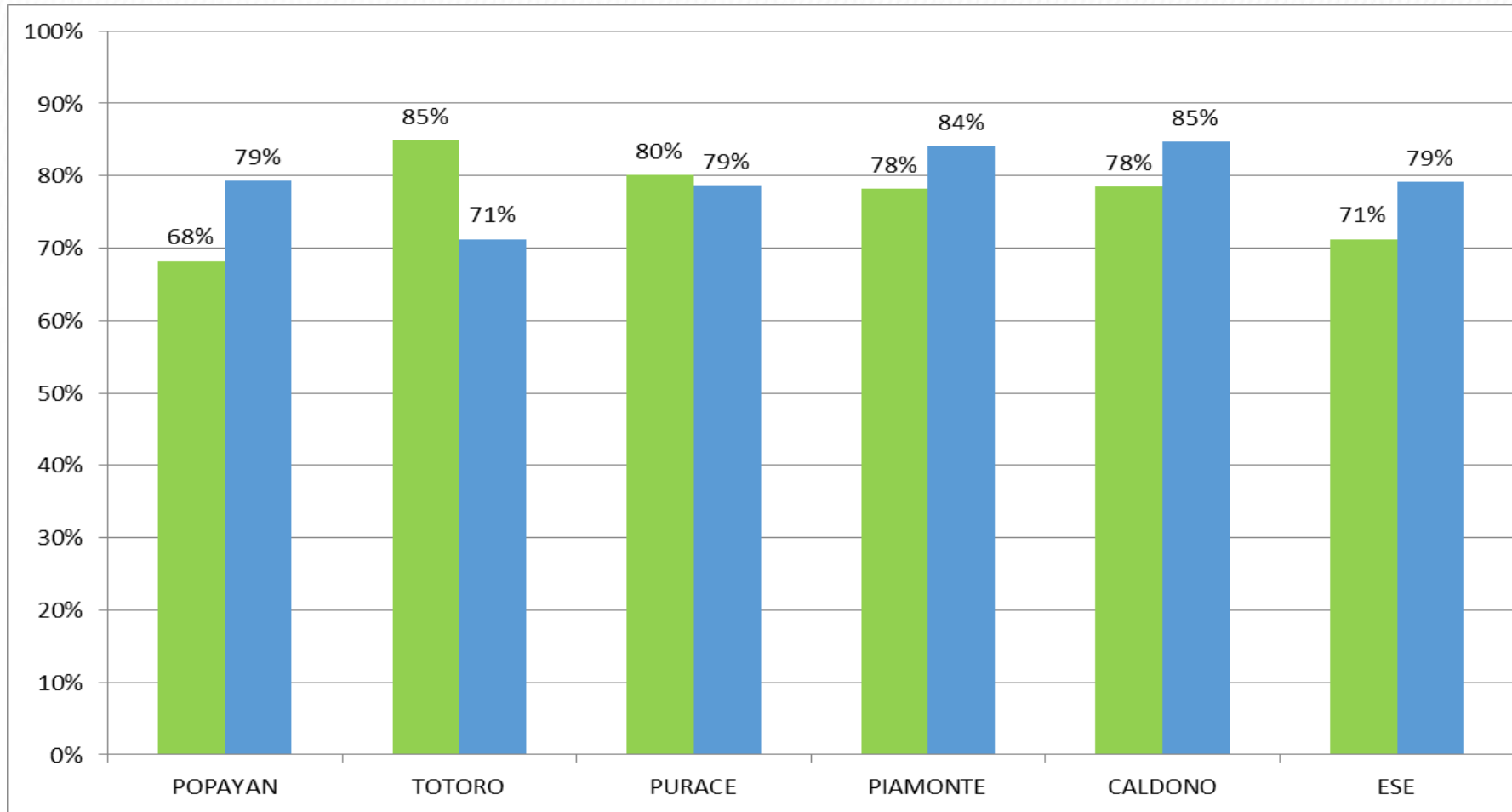
Captación de gestantes antes de semana 12



En esta gráfica se evidencia que a pesar de la pandemia, se mantuvo un porcentaje de captación temprana por encima del 60% e incluso aumentando en el resultado final un punto porcentual respecto al año 2020.

PROGRAMA DE CONTROL PRENATAL

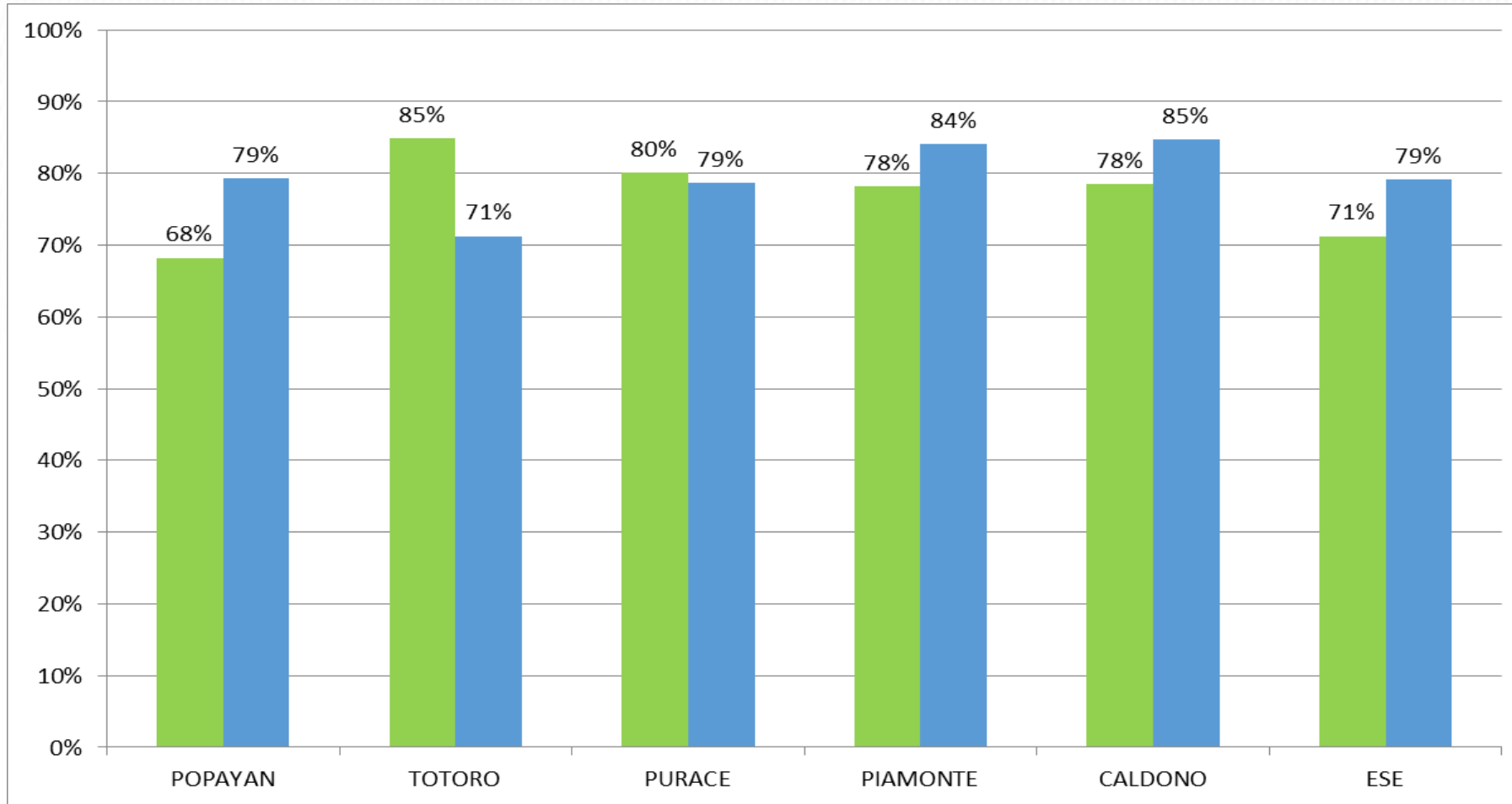
Porcentaje de gestantes adherentes a control prenatal



En esta gráfica se evidencia que a pesar de la pandemia, hubo un aumento el porcentaje de gestantes adherentes, esto refleja la efectividad de la demanda inducida y el seguimiento estricto desde las bases de datos

PROGRAMA DE CONTROL PRENATAL

Porcentaje de gestantes tamizadas con al menos una prueba de VIH



En esta gráfica se evidencia que a pesar de la pandemia, hubo un aumento el porcentaje de gestantes con tamizaje de VIH, evidenciando la gestión y el seguimiento del programa.

RUTA CÁNCER TENCIÓN A PACIENTES CRÓNICOS



AUDITORIA DE HISTORIAS CLINICAS



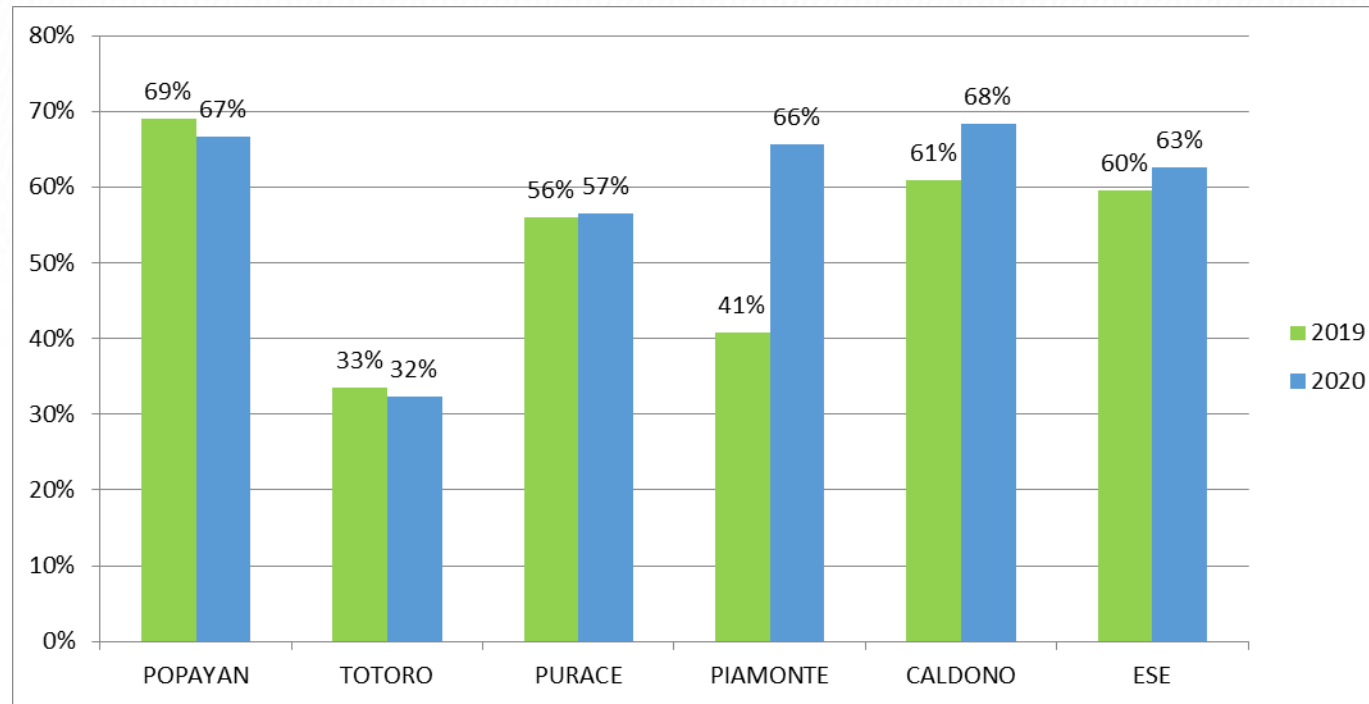
TOMA DE DECISIONES MEDIANTE INDICADORES



BASE DE DATOS – SEGUIMIENTO EISP - INASISTENTES

PROGRAMA DE ATENCION A PACIENTES CON ENFERMEDADES CRÓNICAS

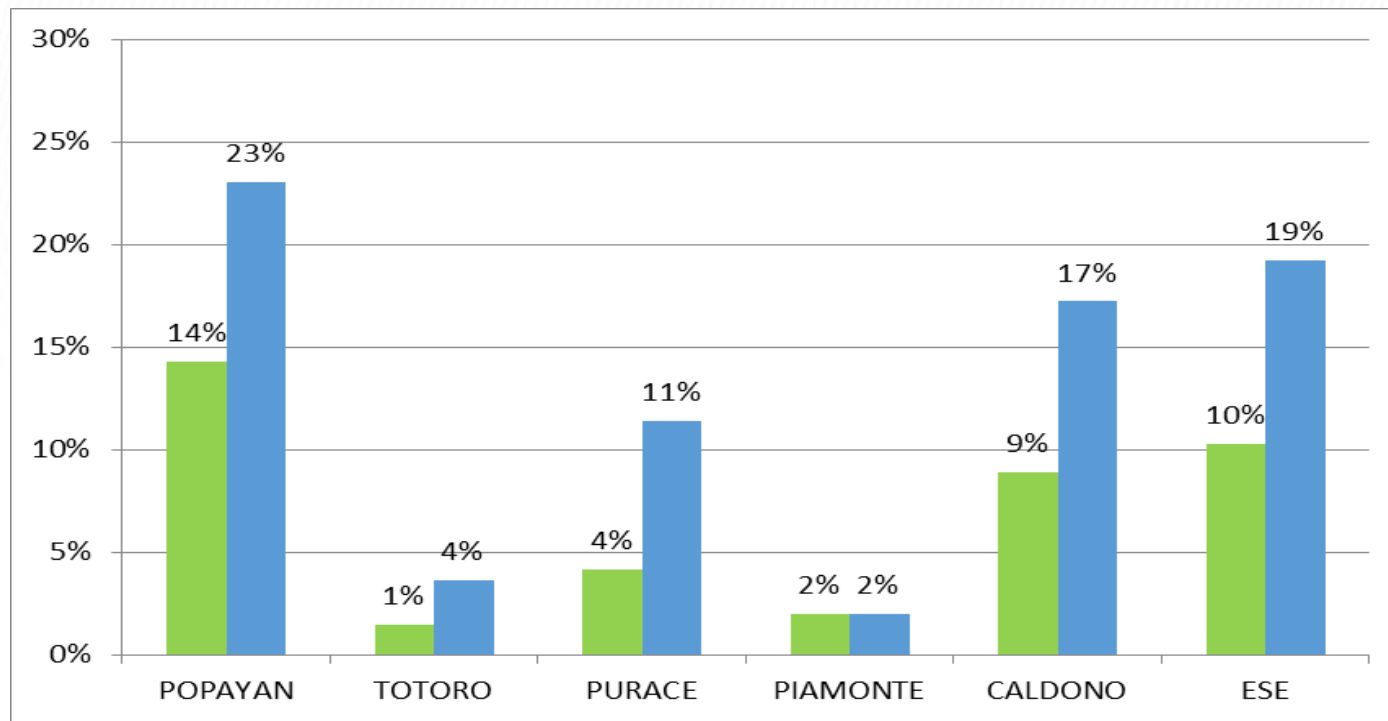
Porcentaje de pacientes hipertensos controlados



En esta gráfica se evidencia que a pesar de la pandemia, hubo un aumento el porcentaje de pacientes hipertensos que tiene su enfermedad controlada, es importante además mencionar que la meta para este indicador de acuerdo a lo exigido por la superintendencia de salud es del 60%, por ende además de evidenciarse un aumento general y en casi todos los municipios, se pudo finalmente dar cumplimiento a la meta establecida.

PROGRAMA DE ATENCION A PACIENTES CON ENFERMEDADES CRÓNICAS

Porcentaje de pacientes diabéticos controlados



En esta gráfica se evidencia que a pesar de la pandemia, hubo un aumento el porcentaje de pacientes diabéticos que tiene su enfermedad controlada, el cumplimiento de este indicador ha significado un gran esfuerzo ya que se mide mediante la toma de la hemoglobina glicosilada, laboratorio que no está contratado con todas las EAPB a pesar de su oferta ante las mismas, además de esto en gran parte del año 2021 los usuarios se negaron a la atención domiciliaria, en su mayoría manifestando miedo al contagio lo que impidió un mejor cumplimiento, sin embargo y a pesar de todos los contratiempos se logró tener un mejor resultado que en el año 2020. www.esepopayan.gov.co

RESUMEN DE ACCIONES IMPLEMENTADAS

- Verificación mensual de indicadores de todos los programas y toma de decisiones en tiempo real
- Capacitaciones y socializaciones
- Identificación de inasistentes y búsqueda activa
- Atención domiciliaria a gestantes y pacientes crónicos
- Toma de laboratorios en domicilio
- Fortalecimiento de grupo de vigilancia en salud pública.
- Realización de jornadas de valoración y toma de laboratorios.



ATENCIONES DOMICILIARIAS



Realización jornadas de toma de mamografías en articulación con EAPB

Empresa Social del Estado
POPAYÁN E.S.E.

TOMA DE MAMOGRAFÍA USUARIAS EMSSANAR

#YoMeChequeo

**15 Y 16
DICIEMBRE**

MUJERES ENTRE 50 Y
69 AÑOS QUE NO SE
HAYAN PRACTICADO
ESTE EXAMEN EN LOS
ÚLTIMOS 2 AÑOS



En unidad móvil

Info: 314 5415 238

Sede Sur Occidente (Casa Rosada)
7:00 a.m. - 2:00 p.m.



Realización de jornadas de tamización con VIH



#CreoEnLaVidaEnMiSexualidadResponsable

ESTE 1 DE DICIEMBRE

TE ESPERAMOS EN LA

PRUEBATÓN DE VIH

PARQUE CALDAS

8:00 A.M. HASTA LAS 12:00 P.M.

¡ES GRATUITO!

SE TENDRÁN EN CUENTA TODAS LAS MEDIDAS DE BIOSEGURIDAD RESPECTIVA PARA EVITAR COVID 19.

Logo of the Government of Popayán, the Department of Health, the Social Enterprise of Popayán (E.S.E.), and the National Institute of Health Research and Innovation (INIA).

Programa de Vacunación



Empresa Social del Estado
POPAYÁN E.S.E.

Trabajamos de 



Programa de Vacunación

ACCIONES REALIZADAS PYP

Barridos de vacunación casa a casa

Programación de jornadas de vacunación en barrios y veredas

Articulación con líderes comunitarios, instituciones educativas, ICBF, EAPB y alcaldías

Búsqueda domiciliaria de usuarios inasistentes

Llamadas telefónicas a usuarios inasistentes

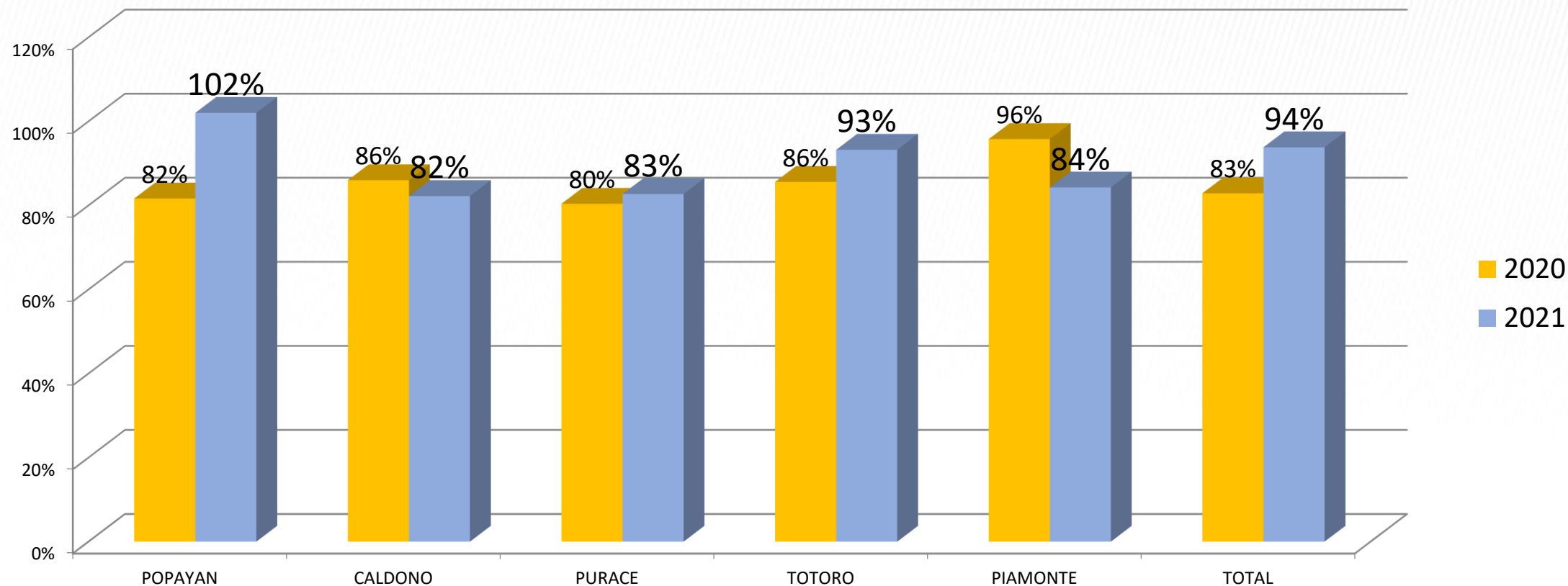
Seguimiento mensual nominal a bases de datos

Ingreso a la base de datos de los niños y niñas nacidos en las IPS de segundo y tercer nivel de Popayán

Seguimientos a coberturas municipales y con las diferentes EAPB

Socialización de las diferentes actividades de vacunación a través de los diferentes medios de comunicación

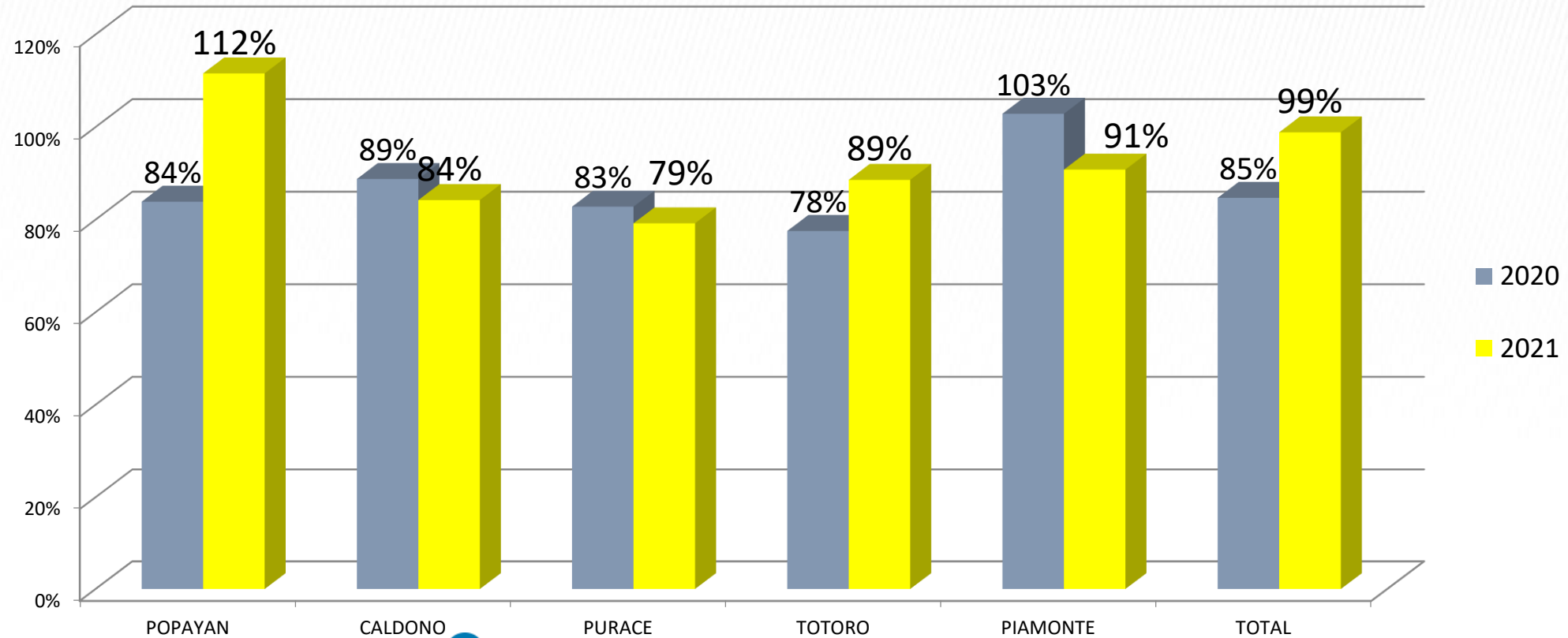
COBERTURAS DE VACUNACIÓN MENOR DE 1 AÑO - 3 PENTAVALENTE



Empresa Social del Estado
POPAYÁN E.S.E.

Trabajamos de 

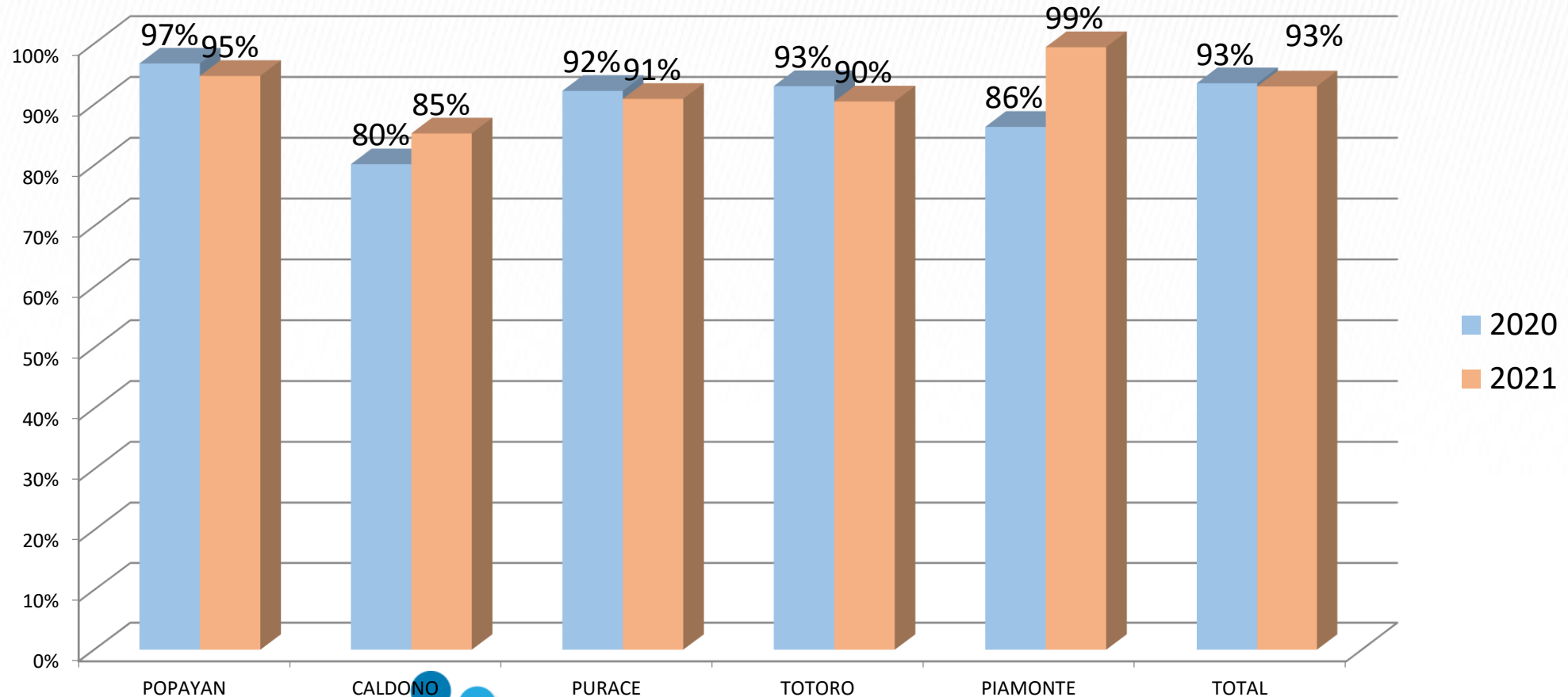
COBERTURAS DE VACUNACIÓN COBERTURAS DE VACUNACIÓN 1 AÑO - TRIPLE VIRAL



Empresa Social del Estado
POPAYÁN E.S.E.

Trabajamos de 

COBERTURAS DE VACUNACIÓN COBERTURAS DE VACUNACIÓN 5 AÑOS - TRIPLE VIRAL REFUERZO



Empresa Social del Estado
POPAYÁN E.S.E.

Trabajamos de 

Porcentaje promedio de coberturas de vacunación trazadoras 2020 y 2021

| ESE POPAYÁN | 2020 | 2021 |
|----------------|------|------|
| PROMEDIO TOTAL | 87% | 95% |

Como se puede observar se mejoraron las coberturas de vacunación comparando el 2020 con el 2021, demostrando con ello que los esfuerzos adelantados durante el año 2022 aportaron para el aumento de la cobertura del programa, y con ello se logra disminuir la ocurrencia de las enfermedades inmunoprevenibles, y sobre todo contribuir a mejorar la calidad de vida de las familias.



Empresa Social del Estado
POPAYÁN E.S.E.

Trabajamos de 

Registros Fotográficos

Jornadas de vacunación en Instituciones educativas



Jornadas de vacunación



Empresa Social del Estado
POPAYÁN E.S.E.


Trabajamos de 

www.esepopayan.gov.co

Vacunación casa a casa



Vacunación institución

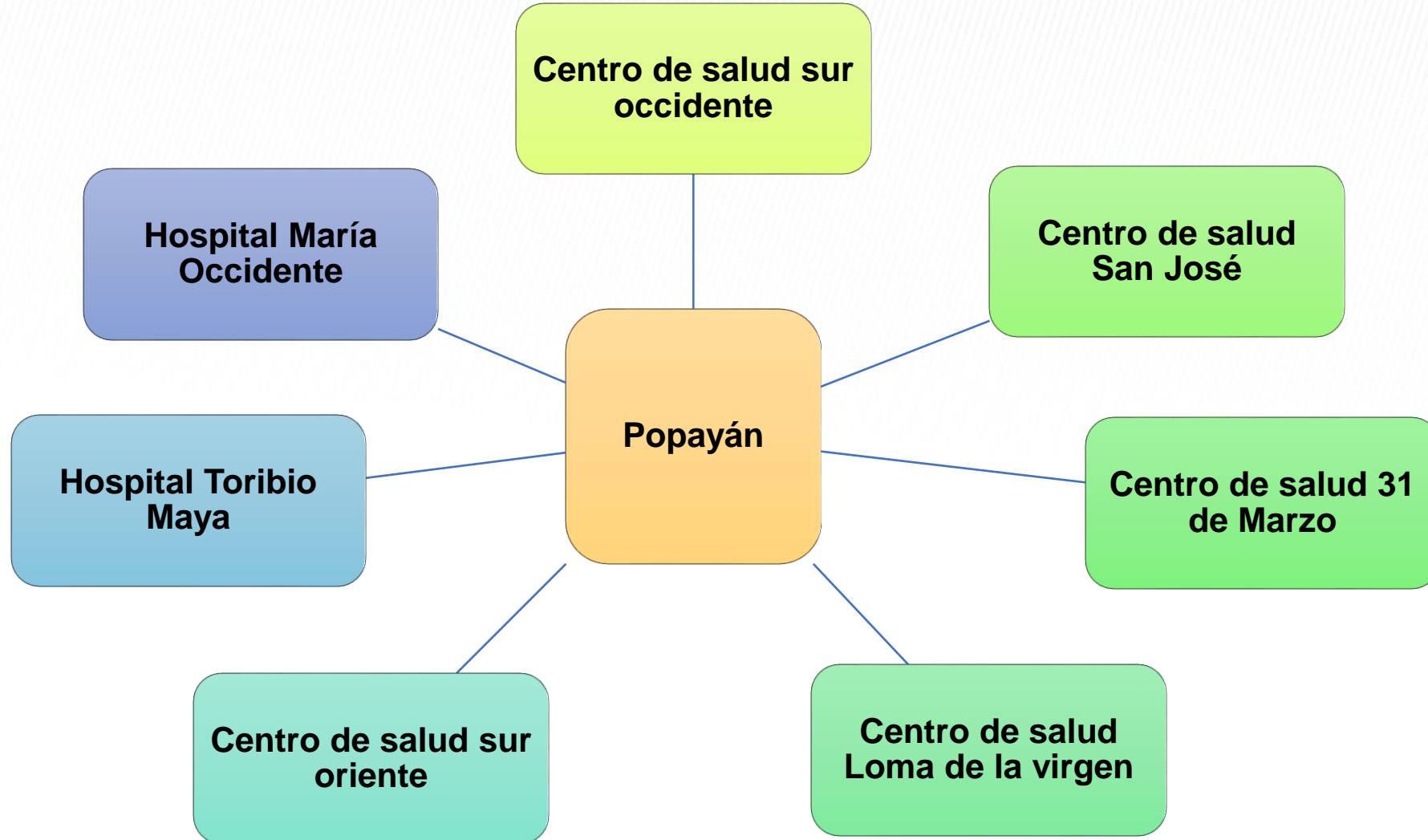




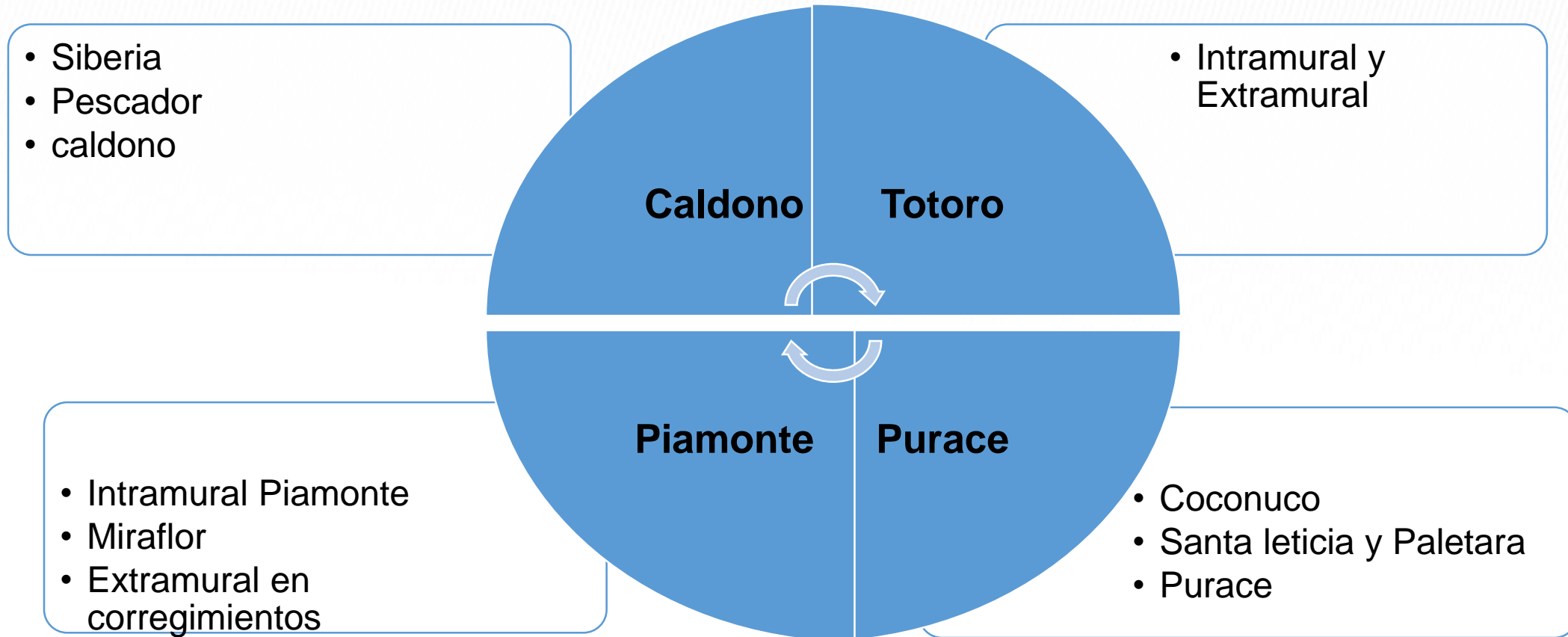
VACUNACIÓN COVID-19 2021-2022



PUNTOS DE VACUNACIÓN E.S.E. POPAYÁN



PUNTOS DE VACUNACIÓN E.S.E. POPAYÁN




POPAYAN



PURACE





PIAMONTE

EQUIPOS VACUNADORES 2021



Popayán:
7 Equipos




Caldono:
2 Equipos

Totoro:
1 Equipo

Purace:
2 Equipos

Piamonte: 1 Equipo



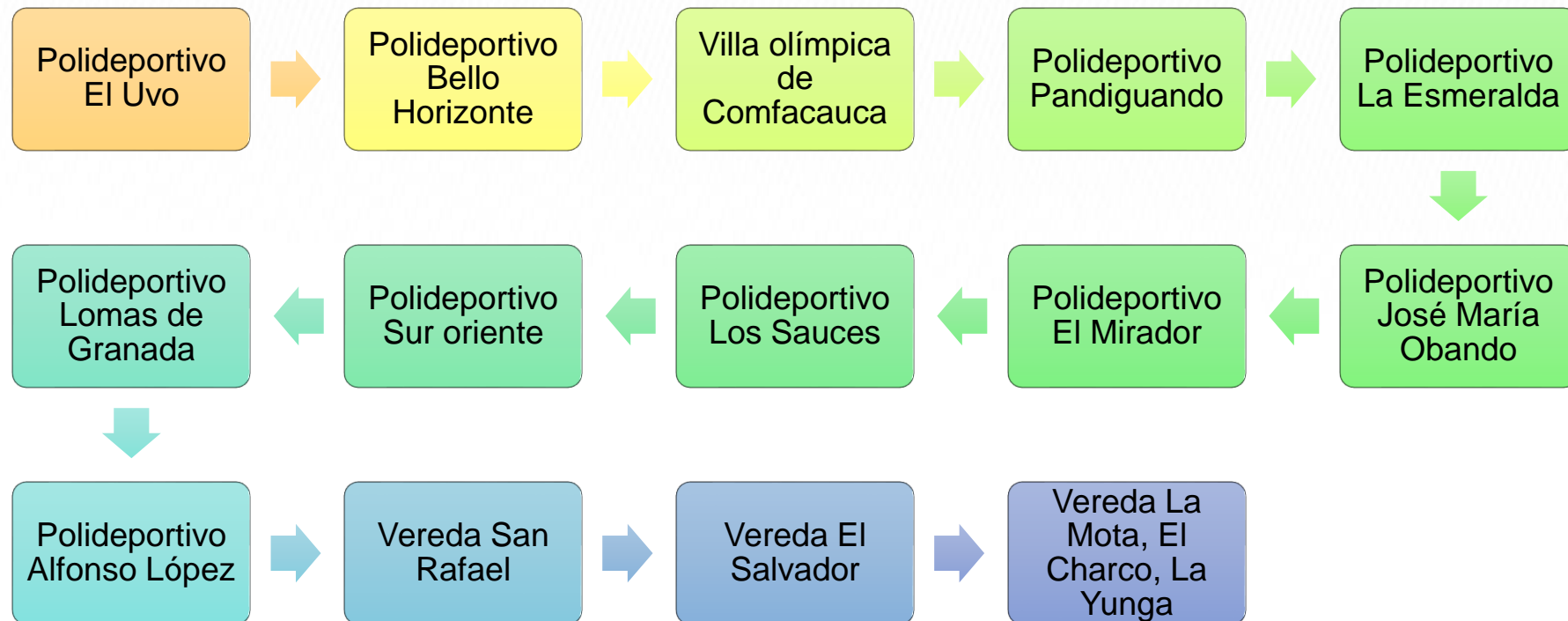
MAPA DE VACUNACIÓN E.S.E.. POPAYAN

Ruta de Vacunación contra La Covid-19



PUNTOS DE VACUNACIÓN INTRAMURAL Y EXTRAMURAL

La Empresa Social del Estado Popayán – E.S.E. a través de la coordinación Covid y en articulación con la secretaría de salud municipal y las alcaldías donde la institución tiene influencia adaptó unos puntos de vacunación



ANALISIS BIOLOGICO COVID ESE POPAYAN CON CORTE A 17 DE MAYO 2022

| Municipio | Biologico entregado a los municipios | Primera | Segunda | Unica | Refuerzo | Segunda dosis refuerzo | Segunda dosis refuerzo Res419 2022 | Total Aplicado |
|-----------|--------------------------------------|---------|---------|--------|----------|------------------------|------------------------------------|----------------|
| Popayan | 125,337 | 55,023 | 49,381 | 6,987 | 13,479 | 0 | 3 | 124,873 |
| Caldono | 16,200 | 5,338 | 4,413 | 3,871 | 2,217 | 0 | 0 | 15,839 |
| Piamonte | 6,806 | 1,448 | 913 | 2,415 | 842 | 0 | 0 | 5,618 |
| Purace | 17,884 | 7,208 | 5,990 | 2,104 | 2,582 | 0 | 0 | 17,884 |
| Totoro | 13,996 | 6,944 | 4,844 | 951 | 935 | 0 | 0 | 13,674 |
| Total | 180,065 | 75,961 | 65,541 | 16,328 | 20,055 | 0 | 3 | 177,888 |

CUMPLIMIENTO DE ACUERDO A LO ASIGNADO







Pfizer
SEGUNDAS DOSIS
TODOS los vacunados el 18 de agosto o antes

Sinovac
SEGUNDAS DOSIS PENDIENTES

AstraZeneca
PRIMERAS DOSIS
De 18 años en adelante

 **Centro de Salud Sur Occidente** (Casa Rosada)

 **Hospital Toribio Maya** (Antes Hospital del Norte)

 **Centro de Salud San José**
Cra. 32, calle 6 - esquina



VACUNATÓN

Mujeres Embarazadas y hasta 40 días de Postparto ·
Personas con Comorbilidades de 12 a 17 años

#VacunaciónParaGestantes contra el COVID-19, sin cita previa.

Requisitos: Cumplir los tiempos estipulados y presentar cédula de ciudadanía.

 **Centro de Salud Sur Occidente** (Casa Rosada)
Primeras dosis y segundas dosis pendientes Pfizer · Vacunación

Hospital Toribio Maya (Antes Hospital del Norte)

Segundas dosis pendientes AstraZeneca y de Pfizer · Primeras dosis Pfizer · Vacunación

Pfizer

PRIMERAS DOSIS
Población de 20 años o más; usuarios con comorbilidades de 18 a 49 años y personas priorizadas en el portal web Mi Vacuna

SEGUNDAS DOSIS PENDIENTES
Para las etapas 1, 2, 3 y 4 (Quienes se habían citado a los 84 días puede regresar si cumplieron los 21 días)

VACUNATÓN

Mujeres Embarazadas y hasta 40 días de Postparto ·
Personas con Comorbilidades de 12 a 17 años

#VacunaciónParaGestantes contra el COVID-19, sin cita previa.
Requisitos: Cumplir los tiempos estipulados y presentar cédula de ciudadanía.

Pfizer
SEGUNDAS DOSIS PENDIENTES
Para las etapas 1, 2, 3 y 4 (Quienes se habían citado a los 84 días puede regresar si cumplieron los 21 días)

AstraZeneca
SEGUNDAS DOSIS PENDIENTES
Población vacunada el 19 de mayo o antes

VACUNATÓN

Mujeres Embarazadas y hasta 40 días de Postparto ·
Personas con Comorbilidades de 12 a 17 años

#VacunaciónParaGestantes contra el COVID-19, sin cita previa.
Requisitos: Cumplir los tiempos estipulados y presentar cédula de ciudadanía.

Puntos de Atención

 **Centro de Salud Sur Occidente** (Casa Rosada)

 **Hospital Toribio Maya** (Antes Hospital del Norte)

Puntos de Atención  **Centro de Salud Sur Occidente** (Casa Rosada)

* Presentar cédula de ciudadanía y carné de vacunación para segundas dosis.



Empresa Social del Estado

POPAYÁN E.S.E.

Trabajamos de 

SALUD PUBLICA



| www.esepopayan.gov.co

Comportamiento de los EISP año Epidemiológico 2021

Popayán E.SE

| EISP | n | % |
|---|-------------|--------|
| IRA POR VIRUS NUEVO | 4972 | 70,55% |
| AGRESIONES POR ANIMALES POTENCIALMENTE TRANSMISORES DE RABIA | 1319 | 18,72% |
| VIGILANCIA EN SALUD PÚBLICA DE LA VIOLENCIA DE GÉNERO E INTRAFAMILIAR | 390 | 5,53% |
| DENGUE | 79 | 1,12% |
| INTENTO DE SUICIDIO | 79 | 1,12% |
| INTOXICACIONES | 42 | 0,60% |
| MORBILIDAD MATERNA EXTREMA | 31 | 0,44% |
| SIFILIS GESTACIONAL | 25 | 0,35% |
| DESNUTRICIÓN AGUDA EN MENORES DE 5 AÑOS | 15 | 0,21% |
| ACCIDENTE OFIDICO | 15 | 0,21% |
| LEISHMANIASIS CUTANEA | 12 | 0,17% |
| TUBERCULOSIS | 11 | 0,16% |
| VIH/SIDA/MORTALIDAD POR SIDA | 11 | 0,16% |
| BAJO PESO AL NACER | 8 | 0,11% |
| LESIONES POR ARTEFACTOS EXPLOSIVOS (POLVORA Y MINAS ANTIPERSONAL) | 6 | 0,09% |
| VARICELA INDIVIDUAL | 6 | 0,09% |
| MORTALIDAD PERINATAL Y NEONATAL TARDÍA | 5 | 0,07% |
| LESIONES DE CAUSA EXTERNA | 4 | 0,06% |
| MALARIA | 4 | 0,06% |
| DEFECTOS CONGENITOS | 3 | 0,04% |
| EVENTO ADVERSO GRAVE POSTERIOR A LA VACUNACIÓN | 3 | 0,04% |
| HEPATITIS B, C Y COINFECCIÓN HEPATITIS B Y DELTA | 3 | 0,04% |
| ESI - IRAG (VIGILANCIA CENTINELA) | 2 | 0,03% |
| LEISHMANIASIS MUCOSA | 1 | 0,01% |
| PAROTIDITIS | 1 | 0,01% |
| Total general | 7047 | |

Comportamiento de los EISP año Epidemiológico 2021 vs 2020 10 primeras causa Popayán E.SE

| EISP 2021 | n | % | VARIACION |
|---|------|--------|-----------|
| IRA POR VIRUS NUEVO | 4972 | 70,55% | ↑ 16,22% |
| AGRESIONES POR ANIMALES POTENCIALMENTE TRANSMISORES DE RABIA | 1319 | 18,72% | ↑ 4,98% |
| VIGILANCIA EN SALUD PÚBLICA DE LA VIOLENCIA DE GÉNERO E INTRAFAMILIAR | 390 | 5,53% | ↑ 3,46% |
| DENGUE | 79 | 1,12% | ↓ 1,07% |
| INTENTO DE SUICIDIO | 79 | 1,12% | ↑ 0,67% |
| INTOXICACIONES | 42 | 0,60% | ↓ 1,13% |
| MORBILIDAD MATERNA EXTREMA | 31 | 0,44% | ↓ 0,60% |
| SIFILIS GESTACIONAL | 25 | 0,35% | ↑ 8% |
| DESNUTRICIÓN AGUDA EN MENORES DE 5 AÑOS | 15 | 0,21% | ↑ 0,09% |
| ACCIDENTE OFIDICO | 15 | 0,21% | ↓ 0,16% |


| INDICADOR | META | AÑO 2021 |
|-----------------------------------|----------|----------|
| OPORTUNIDAD | | |
| INMEDIATA (DÍAS) | ≤ 1 día | 0,2 |
| SEMANAL (DÍAS) | ≤ 1 días | 0,9 |
| CUMPLIMIENTO | 99% | 100% |
| RIESGO DE SILENCIO EPIDEMIOLÓGICO | 0% | 0% |
| RIESGO DE NOTIFICACIÓN NEGATIVA | 0% | 0% |

Comportamiento de los EISP año Epidemiológico 2021 Popayán E.SE punto de atención

| EISP | n | % |
|--|-------------|----------------|
| CENTRO DE SALUD SUR OCCIDENTE POPAYAN ESE | 1910 | 27,10% |
| HOSPITAL MARIA OCCIDENTE ESE POPAYAN | 1186 | 16,83% |
| HOSPITAL TORIBIO MAYA - ESE POPAYAN | 865 | 12,27% |
| ESE POPAYAN PUNTO DE ATENCION TOTORO | 825 | 11,71% |
| PUNTO DE ATENCION PIAMONTE ESE POPAYAN | 597 | 8,47% |
| CENTRO DE SALUD COCONUCO | 513 | 7,28% |
| EMPRESA SOCIAL DEL ESTADO POPAYAN ESE PA CALDONO | 457 | 6,49% |
| CENTRO DE SALUD PESCADOR POPAYAN ESE | 380 | 5,39% |
| ESE POPAYAN PUNTO DE ATENCION PURACE | 292 | 4,14% |
| CENTRO DE SALUD MIRAFLORES POPAYAN ESE | 17 | 0,24% |
| CENTRO DE SALUD LOMA DE LA VIRGEN POPAYAN ESE | 3 | 0,04% |
| CENTRO DE SALUD 31 DE MARZO POPAYAN ESE | 2 | 0,03% |
| Total general | 7047 | 100,00% |

Comportamiento de los EISP año Epidemiológico 2021 Popayán E.SE grupos de edad y genero

| EISP | F | M | F | M | Total |
|----------------------|-------------|-------------|---------------|---------------|-------------|
| 0-4 años | 197 | 214 | 2,80% | 3,04% | 411 |
| 5-9 años | 209 | 208 | 2,97% | 2,95% | 417 |
| 10-14 años | 214 | 179 | 3,04% | 2,54% | 393 |
| 15-19 años | 319 | 148 | 4,53% | 2,10% | 467 |
| 20-24 años | 474 | 262 | 6,73% | 3,72% | 736 |
| 25-29 años | 431 | 277 | 6,12% | 3,93% | 708 |
| 30-34 años | 383 | 227 | 5,43% | 3,22% | 610 |
| 35-39 años | 306 | 198 | 4,34% | 2,81% | 504 |
| 40-44 años | 296 | 172 | 4,20% | 2,44% | 468 |
| 45-49 años | 263 | 156 | 3,73% | 2,21% | 419 |
| 50-54 años | 243 | 171 | 3,45% | 2,43% | 414 |
| 55-60 años | 268 | 184 | 3,80% | 2,61% | 452 |
| >60 años | 553 | 495 | 7,85% | 7,02% | 1048 |
| Total general | 4156 | 2891 | 58,98% | 41,02% | 7047 |



Capacitacion





Capacitacion





Empresa Social del Estado

POPAYÁN E.S.E.

Trabajamos de 

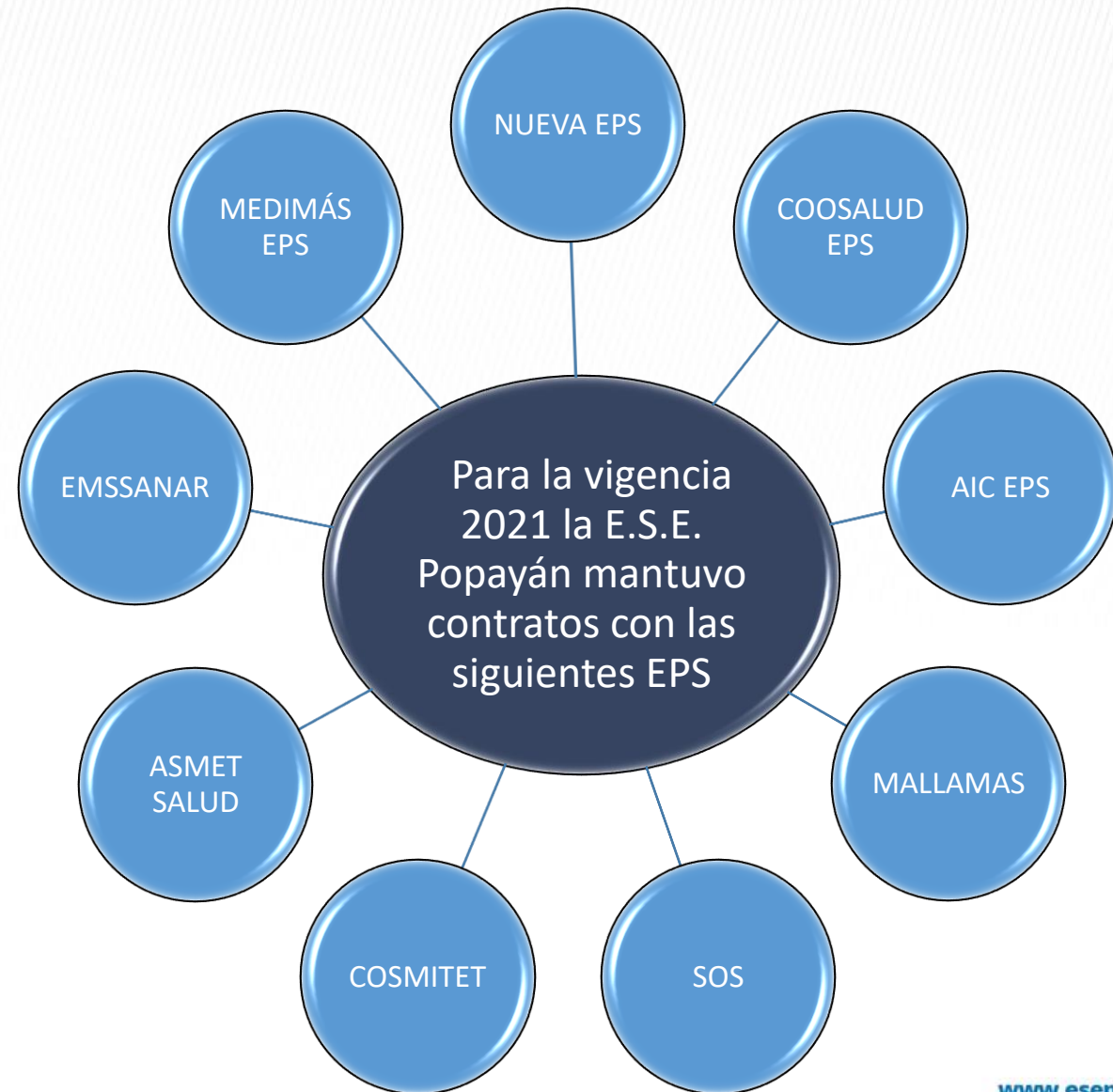
4. GESTION ADMINISTRATIVA Y FINANCIERA



| www.esepopayan.gov.co

CONTRATACIÓN A 31 DE DICIEMBRE 2021

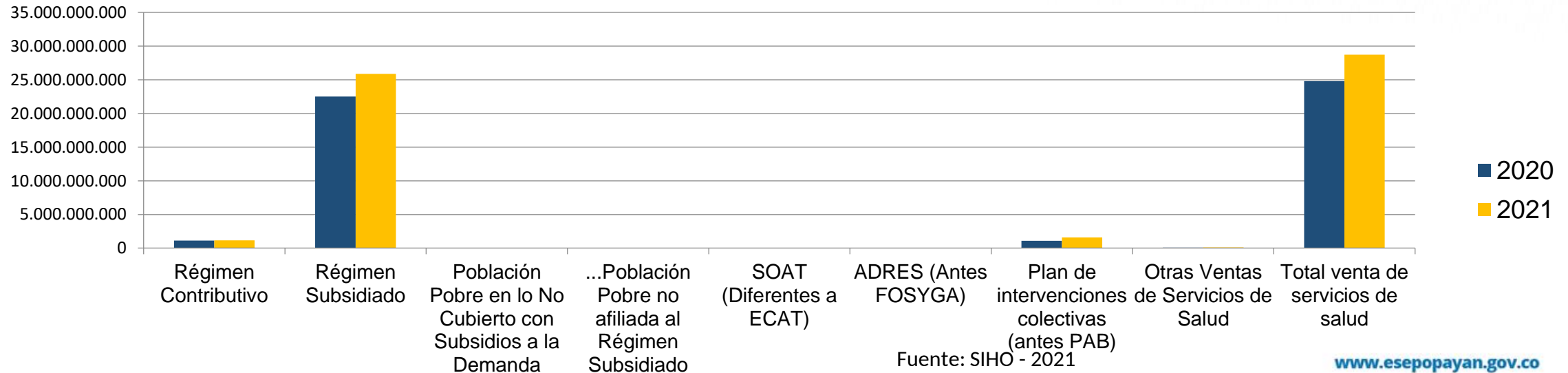
LA EMPRESA SOCIAL DEL ESTADO POPAYÁN E.S.E. ha celebrado contratos con las siguientes EAPB para prestar los servicios de salud en los municipios de Popayán, Caldono, Piamonte, Puracé y Totoró, en el periodo comprendido entre Enero y Diciembre de 2021 discriminados de la siguiente manera:



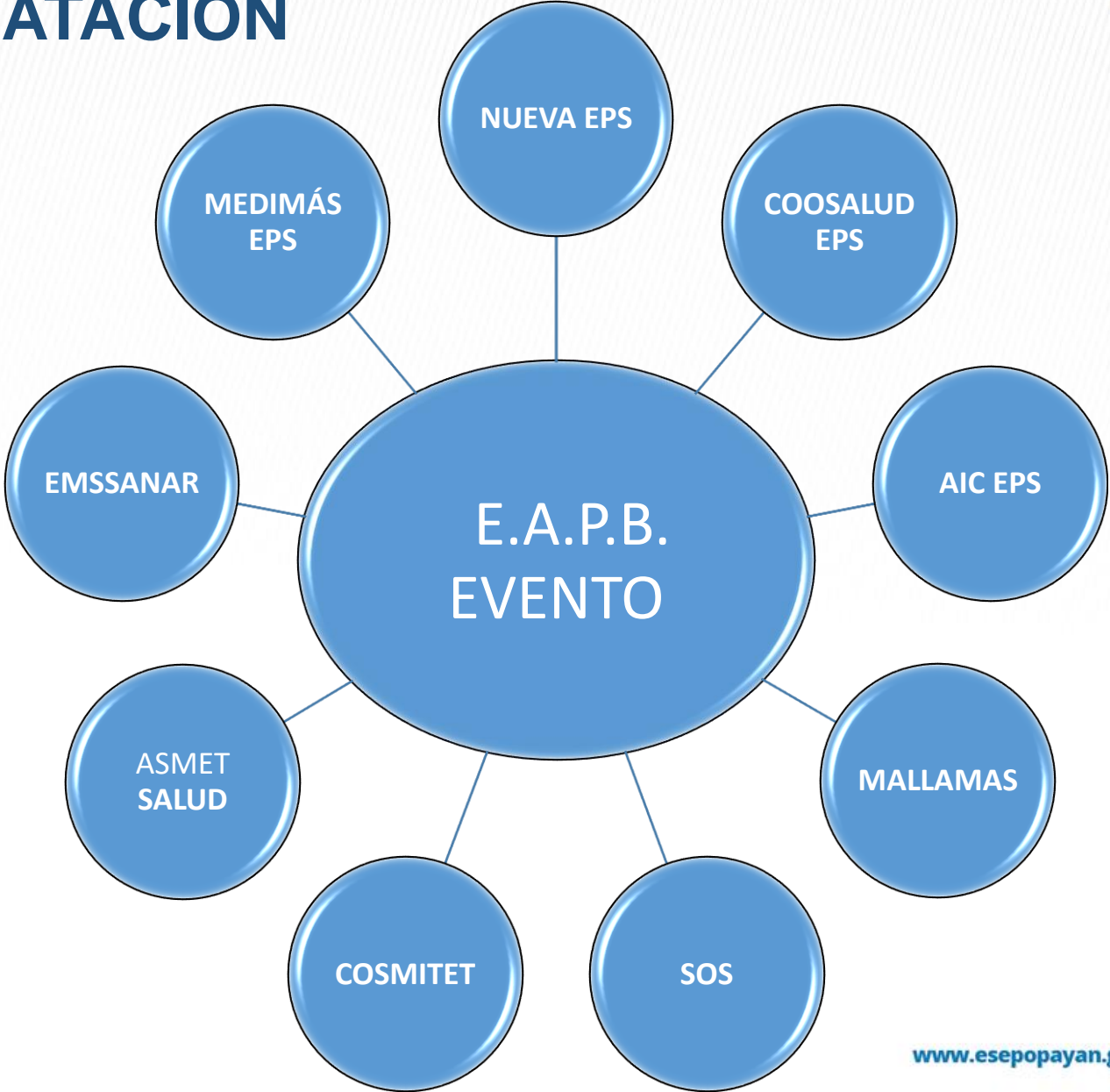
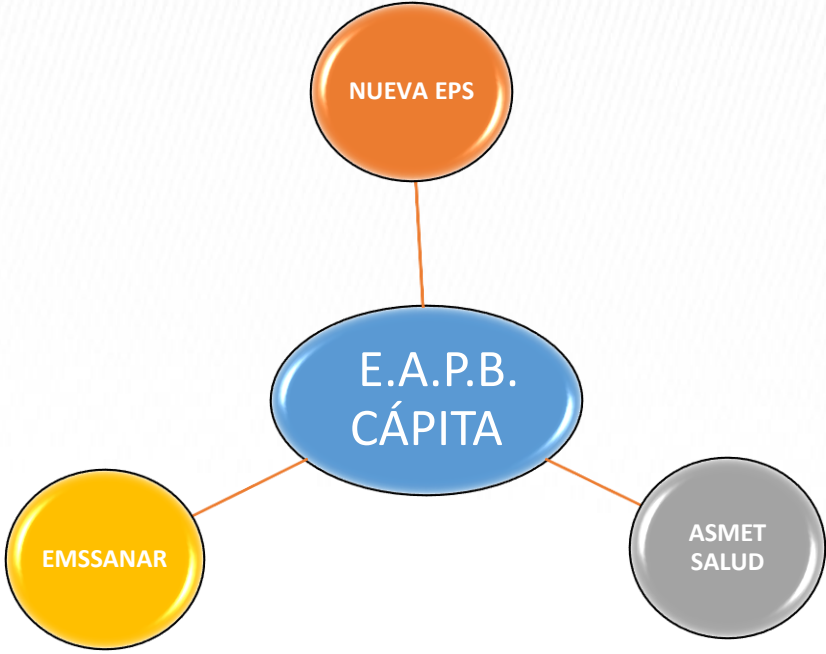
CONTRATOS DE PRESTACIÓN DE SERVICIOS DE SALUD CON E.A.P.B.

| Concepto | Contratado 2020 | | | Contratado 2021 | | | Var % |
|-----------------------------|-----------------------|----------------------|-----------------------|-----------------------|----------------------|-----------------------|-------|
| | Cápita | Evento | Total | Cápita | Evento | Total | |
| RÉGIMEN SUBSIDIADO | 14.907.707.339 | 7.599.322.760 | 22.507.030.099 | 17.268.618.973 | 8.605.207.873 | 25.873.826.846 | 15% |
| RÉGIMEN CONTRIBUTIVO | | 1.129.154.643 | 1.129.154.643 | | 1.169.211.658 | 1.169.211.658 | 3,55% |
| TOTAL | 14.907.707.339 | 8.728.477.403 | 23.636.184.742 | 17.268.618.973 | 9.774.419.531 | 27.043.038.504 | |

Fuente: contratación 2020-2021



E.A.P.B POR RÉGIMEN DE CONTRATACIÓN



Para la emergencia del SARS-CoV-2 se realizaron las siguientes contrataciones con las diferentes EAPB:

| REPORTE CONTRATACIÓN TOMA DE MUESTRAS COVID-19 | | | | | | | | | | | | | | | | | | | | | |
|--|-----------------------|----------------------|-------------------|---------------------------|---------------------------|----------------------|-------------------|---------------------------|---------------------------|-----------------------|-------------------|---------------------------|---------------------------|---------------------|-------------------|---------------------------|---------------------------|---------------------|-------------------|---------------------------|---------------------------|
| EAPB | MODALIDAD DE CONTRATO | MUNICIPIO DE POPAYÁN | | | | MUNICIPIO DE CALDONO | | | | MUNICIPIO DE PIAMONTE | | | | MUNICIPIO DE PURACÉ | | | | MUNICIPIO DE TOTORÓ | | | |
| | | COVID-19 PCR | COVID-19 ANTÍGENO | TARIFA PACTADA EPS 908856 | TARIFA PACTADA EPS 906340 | COVID-19 PCR | COVID-19 ANTÍGENO | TARIFA PACTADA EPS 908856 | TARIFA PACTADA EPS 906340 | COVID-19 PCR | COVID-19 ANTÍGENO | TARIFA PACTADA EPS 908856 | TARIFA PACTADA EPS 906340 | COVID-19 PCR | COVID-19 ANTÍGENO | TARIFA PACTADA EPS 908856 | TARIFA PACTADA EPS 906340 | COVID-19 PCR | COVID-19 ANTÍGENO | TARIFA PACTADA EPS 908856 | TARIFA PACTADA EPS 906340 |
| AIC EPS I | Evento | SI | SI | 46.994 | 80.832 | SI | SI | 96.903 | 99.423 | SI | SI | 96.903 | 99.423 | SI | SI | 96.903 | 99.423 | SI | SI | 96903 | 99423 |
| ASMET SALUD | Cápita | SI | SI | Cápita | Cápita | SI | SI | Cápita | Cápita | | | | | | | | | | | | |
| ASMET SALUD | Evento | SI | SI | 46.994 | 80.832 | SI | SI | 96.903 | 99.423 | SI | SI | 96.903 | 99.423 | SI | SI | 96.903 | 99.423 | SI | SI | 96.903 | 99.423 |
| COOSALUD | Evento | NO | NO | 46.994 | 80.832 | | | | | | | | | | | | | | | | |
| EMSSANAR | Evento | SI | SI | 41.994 | 80.832 | | | | | SI | SI | 96.903 | 99.423 | | | | | SI | SI | 96.903 | 99.423 |
| EMSSANAR | Evento | SI | SI | 41.994 | 80.832 | | | | | SI | SI | 96.903 | 99.423 | | | | | SI | SI | 96.903 | 99.423 |

Para la emergencia del SARS-CoV-2 se realizaron las siguientes contrataciones con las diferentes EAPB:

REPORTE CONTRATACIÓN TOMA DE MUESTRAS COVID-19

| EAPB | MODALIDAD DE CONTRATO | MUNICIPIO DE POPAYÁN | | | | MUNICIPIO DE CALDONO | | | | MUNICIPIO DE PIAMONTE | | | | MUNICIPIO DE PURACÉ | | | | MUNICIPIO DE TOTORÓ | | | |
|-----------|-----------------------|----------------------|-------------------|---------------------------|---------------------------|----------------------|-------------------|---------------------------|---------------------------|-----------------------|-------------------|---------------------------|---------------------------|---------------------|-------------------|---------------------------|---------------------------|---------------------|-------------------|---------------------------|---------------------------|
| | | COVID-19 PCR | COVID-19 ANTÍGENO | TARIFA PACTADA EPS 908856 | TARIFA PACTADA EPS 906340 | COVID-19 PCR | COVID-19 ANTÍGENO | TARIFA PACTADA EPS 908856 | TARIFA PACTADA EPS 906340 | COVID-19 PCR | COVID-19 ANTÍGENO | TARIFA PACTADA EPS 908856 | TARIFA PACTADA EPS 906340 | COVID-19 PCR | COVID-19 ANTÍGENO | TARIFA PACTADA EPS 908856 | TARIFA PACTADA EPS 906340 | COVID-19 PCR | COVID-19 ANTÍGENO | TARIFA PACTADA EPS 908856 | TARIFA PACTADA EPS 906340 |
| MALLAMAS | Evento | | | | | SI | SI | 96,903 | 99,423 | | | | | | | | | SI | SI | 96,903 | 99,423 |
| NUEVA EPS | Evento | SI | SI | 46,994 | 80,832 | SI | SI | 96,903 | 99,423 | | | | | | | | | | | | |
| NUEVA EPS | Evento | SI | SI | 46,994 | 80,832 | SI | SI | 96,903 | 99,423 | SI | SI | 96,903 | 99,423 | SI | SI | 96,903 | 99,423 | SI | SI | 96,903 | 99,423 |
| SANITAS | Evento | SI | SI | 46,994 | 80,832 | | | | | | | | | | | | | | | | |
| SOS EPS | Evento | SI | SI | 46,994 | 80,832 | SI | SI | 96,903 | 99,423 | SI | SI | 96,903 | 99,423 | SI | SI | 96,903 | 99,423 | SI | SI | 96,903 | 99,423 |
| COSMITET | Evento | NO | NO | | | NO | NO | | | NO | NO | | | NO | NO | | | NO | NO | | |
| MEDIMAS | Evento | NO | NO | | | NO | NO | | | NO | NO | | | NO | NO | | | NO | NO | | |



Empresa Social del Estado

POPAYÁN E.S.E.

Trabajamos de 

GESTIÓN ADMINISTRATIVA Y FINANCIERA



www.esepopayan.gov.co

VENTA SERVICIOS DE SALUD CONTRATADO Y FACTURADO

Pesos \$

| CONCEPTO | Contratado 2020 | Contratado 2021 | variacion | Facturado 2020 | Facturado 2021 | variacion |
|--|-----------------|-----------------|-----------|----------------|----------------|-----------|
| <u>Régimen Contributivo</u> | 1.129.154.643 | 1.169.211.658 | 4% | 1.738.143.652 | 2.316.332.042 | 33% |
| <u>Régimen Subsidiado</u> | 22.507.030.099 | 25.873.826.846 | 15% | 28.419.229.938 | 31.231.477.585 | 10% |
| <u>PPNA</u> | 0 | 0 | | 345.856.747 | 257.491.906 | -26% |
| <u>PIC</u> | 1.087.612.804 | 1.591.210.470 | 46% | 1.033.942.804 | 1.209.008.601 | 17% |
| <u>OTRAS VENTAS</u> | 90.735.617 | 108.225.592 | | 945.813.544 | 1.827.693.244 | 93% |
| <u>Total venta de servicios de salud</u> | 24.814.533.163 | 28.742.474.566 | | 32.482.986.685 | 36.842.003.378 | 13% |

| CONCEPTO | Reconocimiento 2020 | Reconocimiento 2021 | variacion | Recaudo 2020 | Recaudo 2021 | variacion |
|--|---------------------|---------------------|-----------|----------------|----------------|-----------|
| <u>Régimen Contributivo</u> | 1.684.441.687 | 2.267.666.756 | 35% | 1.536.424.032 | 1.490.322.507 | -3% |
| <u>Régimen Subsidiado</u> | 27.758.636.856 | 30.924.164.096 | 11% | 28.737.820.604 | 28.902.900.930 | 1% |
| <u>PPNA</u> | 332.786.868 | 225.194.818 | -32% | 3.416.878 | 146.680.991 | 4193% |
| <u>PIC</u> | 1.033.942.804 | 1.473.008.601 | 42% | 648.065.158 | 1.250.064.032 | 93% |
| <u>OTRAS VENTAS</u> | 906.746.166 | 1.509.413.185 | 66% | 809.304.043 | 1.692.253.859 | 109% |
| <u>Total venta de servicios de salud</u> | 31.716.554.381 | 36.399.447.456 | 15% | 31.735.030.715 | 33.482.222.319 | 6% |

EJECUCIÓN PRESUPUESTAL A 31 DICIEMBRE 2020-2021

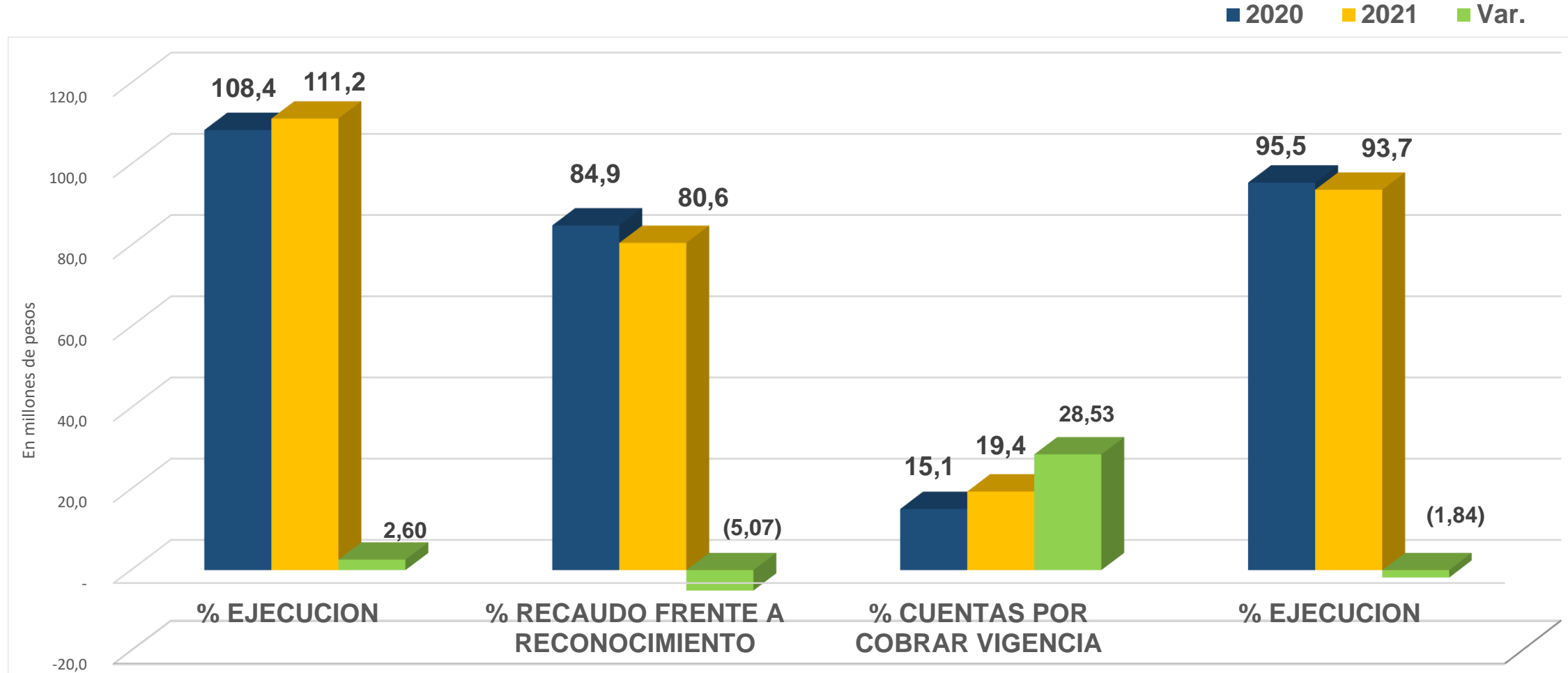
Millones \$

| CONCEPTO | 2020 | 2021 | Var. |
|--|--------------|--------------|---------------|
| PRESUPUESTO DEFINITIVO | 43.283 | 41.632 | -3,81 |
| RECONOCIMIENTOS | 46.924 | 46.308 | (1,31) |
| % EJECUCION | 108,4 | 111,2 | 2,60 |
| RECAUDOS | 39.846 | 37.330 | (6,31) |
| % RECAUDO FRENTE A RECONOCIMIENTO | 84,9 | 80,6 | (5,07) |
| CUENTAS POR COBRAR VIGENCIA | 7.078 | 8.978 | 26,84 |
| % CUENTAS POR COBRAR VIGENCIA | 15,1 | 19,4 | 28,53 |
| COMPROMISOS | 41.319 | 39.010 | (5,59) |
| % EJECUCION | 95,5 | 93,7 | (1,84) |

Fuente : Información SIHO Diciembre 2020- 2021

EJECUCIÓN PRESUPUESTAL A 31 DICIEMBRE

Millones \$



Fuente: Información SIHO 2020- 2021

Millones \$

EJECUCIÓN PRESUPUESTAL POR PUNTOS DE ATENCIÓN

2020-2021

| CONCEPTO | POPAYAN | | | CALDONO | | |
|----------------------------|-------------|-------------|------------|-------------|-------------|------------|
| | 2020 | 2021 | Var. | 2020 | 2021 | Var. |
| PRESUPUESTO DEFINITIVO | 26.485 | 25.744 | -2,8% | 4.969 | 4.722 | -5,0% |
| RECONOCIMIENTOS | 31.495 | 30.721 | -2,5% | 5.643 | 5.076 | -10,0% |
| % DE EJECUCION | 119% | 119% | 0% | 114% | 107% | -6% |
| RECAUDOS | 28.242 | 26.175 | -7,3% | 4.659 | 3.719 | -20,2% |
| % D RECONOCIMIENTOS | 90% | 85% | -4% | 83% | 73% | -9% |
| COMPROMISOS | 21.013 | 23.189 | 10,4% | 4.189 | 4.707 | 12,4% |
| % DE EJECUCION | 79% | 90% | 11% | 84% | 100% | 15% |

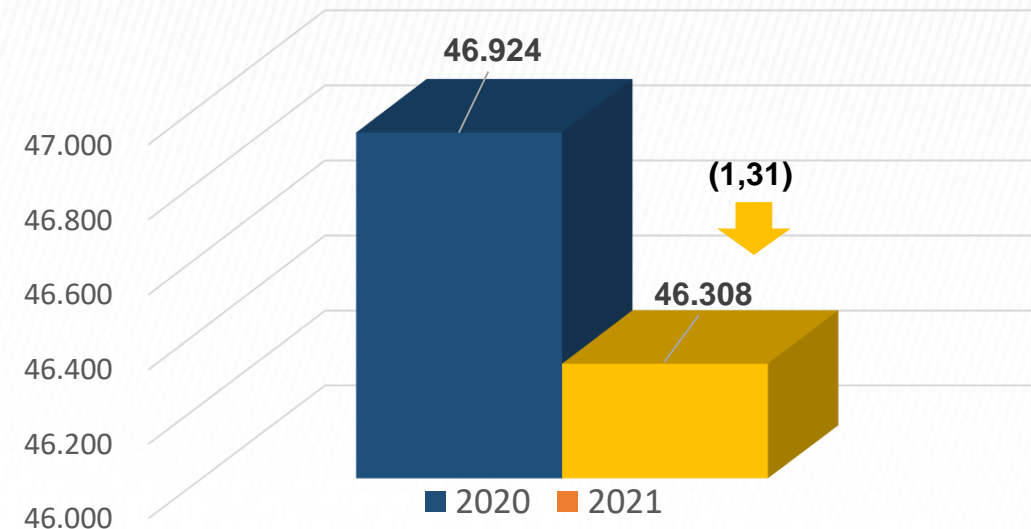
| CONCEPTO | PIAMONTE | | | PURACE | | | TOTORO | | |
|----------------------------|------------|-------------|-------------|------------|-------------|-------------|------------|-------------|------------|
| | 2020 | 2021 | Var. | 2020 | 2021 | Var. | 2020 | 2021 | Var. |
| PRESUPUESTO DEFINITIVO | 3.682 | 3.815 | 3,6% | 3.975 | 3.690 | -7,2% | 4.173 | 3.660 | -12,3% |
| RECONOCIMIENTOS | 2.991 | 2.587 | -13,5% | 3.414 | 4.655 | 36,4% | 3.381 | 3.268 | -3,3% |
| % DE EJECUCION | 81% | 68% | -13% | 86% | 126% | 40% | 81% | 89% | 8% |
| RECAUDOS | 1.587 | 1.805 | 13,7% | 2.895 | 3.192 | 10,3% | 2.463 | 2.439 | -1,0% |
| % D RECONOCIMIENTOS | 53% | 70% | 17% | 85% | 69% | -16% | 73% | 75% | 2% |
| COMPROMISOS | 2.396 | 3.809 | 59,0% | 3.280 | 3.648 | 11,2% | 3.042 | 3.657 | 20,2% |
| % DE EJECUCION | 65% | 100% | 35% | 83% | 99% | 16% | 73% | 100% | 27% |

Fuente: Información Proceso de Presupuesto Ejecución por Puntos Diciembre 2020-2021

INGRESOS RECONOCIDOS DICIEMBRE 2020-2021

Millones \$

| CONCEPTO | 2020 | 2021 | Var. |
|--------------------------------------|---------------|---------------|---------------|
| Ingreso Total Reconocido Excluye CxC | 32.228 | 36.400 | 12,95 |
| Disponibilidad Inicial | 5.606 | 1.334 | (76,20) |
| Total Venta de Servicios | 32.228 | 36.400 | 12,95 |
| PPNA | 338 | 225 | (33,43) |
| Régimen Subsidiado | 28.206 | 30.924 | 9,64 |
| Régimen Contributivo | 1.712 | 2.268 | 32,48 |
| Plan de Intervenciones Colectivas | 1.051 | 1.473 | 40,15 |
| Otras ventas de servicios | 921 | 1.510 | 63,95 |
| Aportes | 1.353 | 1.183 | (12,56) |
| Recursos de Capital+ REND | 1.877 | 1.444 | (23,07) |
| Otros Ingresos | 8 | 8 | - |
| Cuentas por cobrar Otras vigencias | 5.852 | 5.939 | 1,49 |
| TOTAL RECONOCIMIENTOS | 46.924 | 46.308 | (1,31) |



Fuente : Informacion SIHO Diciembre 2020-2021

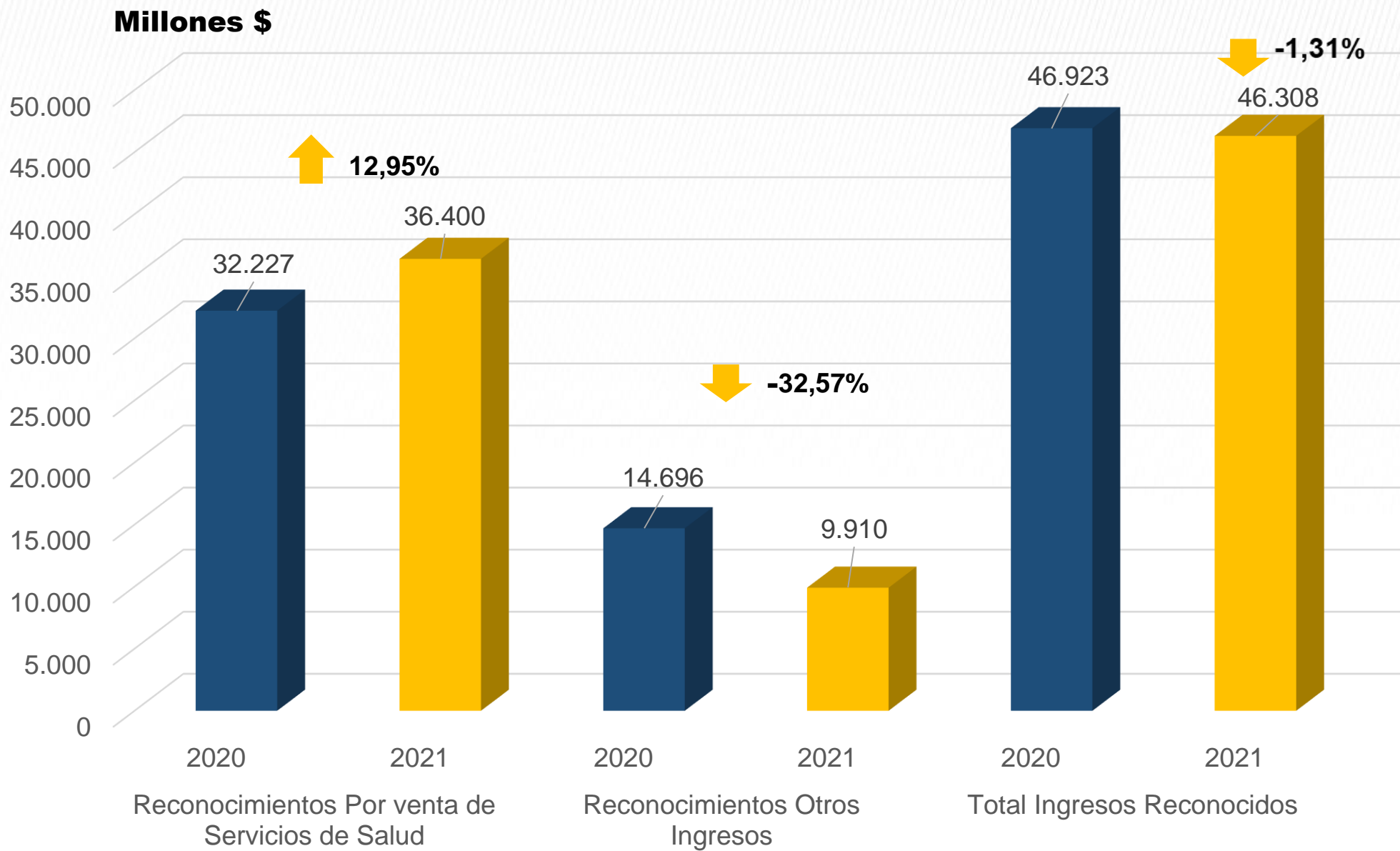
RECONOCIMIENTOS POR PUNTOS A 31 DE DICIEMBRE 2020 - 2021

Millones \$

| PUNTO DE ATENCION | Reconocimientos Por venta de Servicios de Salud | | | Reconocimientos Otros Ingresos | | | Total Ingresos Reconocidos | | |
|-------------------|---|---------------|---------------|--------------------------------|--------------|----------------|----------------------------|---------------|---------------|
| | 2020 | 2021 | Variacion | 2020 | 2021 | Variación | 2020 | 2021 | Variacion |
| POPAYAN | 21.373 | 24.565 | 14,93% | 10.121 | 6.157 | -39,17% | 31.494 | 30.722 | -2,45% |
| CALDONO | 3.631 | 3.932 | 8,29% | 2.012 | 1.144 | -43,14% | 5.643 | 5.076 | -10,05% |
| PIAMONTE | 2.472 | 2.048 | -17,15% | 518 | 539 | 4,05% | 2.990 | 2.587 | -13,48% |
| PURACE | 2.510 | 3.169 | 26,25% | 904 | 1.487 | 64,49% | 3.414 | 4.656 | 36,38% |
| TOTORO | 2.241 | 2.686 | 19,86% | 1.141 | 583 | -48,90% | 3.382 | 3.267 | -3,40% |
| TOTAL | 32.227 | 36.400 | 12,95% | 14.696 | 9.910 | -32,57% | 46.923 | 46.308 | -1,31% |

Fuente : Ejecución Presupuestal

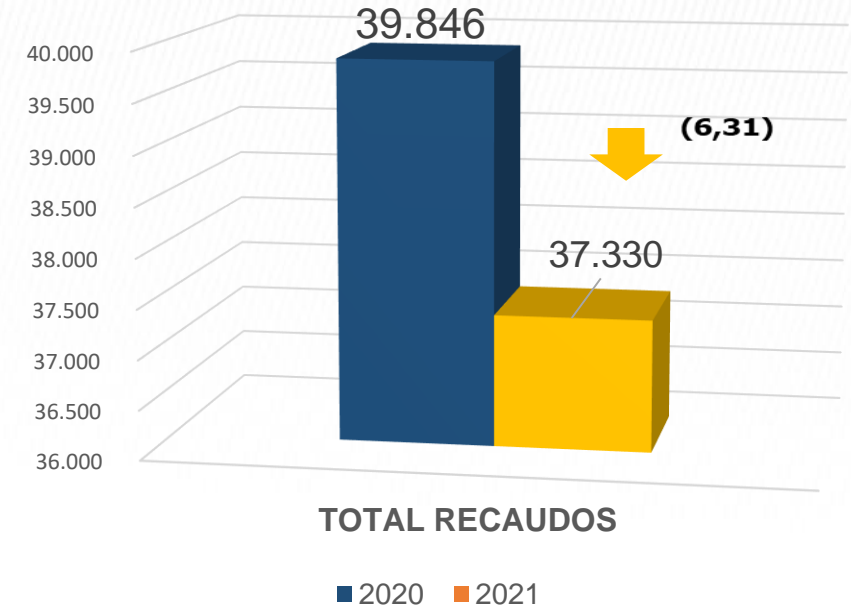
RECONOCIMIENTOS POR PUNTOS A 31 DE DICIEMBRE 2020 - 2021



INGRESOS RECAUDADOS DICIEMBRE 2020-2021

Millones \$

| Variable | 2020 | 2021 | Var. |
|---|---------------|---------------|---------------|
| Ingreso Total Recaudado (Excluye CxC) | 26.394 | 28.017 | 6,15 |
| Disponibilidad Inicial | 5.606 | 1.334 | (76,20) |
| Total Venta de Servicios | 26.394 | 28.017 | 6,15 |
| PPNA | | | - |
| Régimen Subsidiado | 24.565 | 25.063 | 2,03 |
| Régimen Contributivo | 749 | 940 | 25,50 |
| Plan de Intervenciones Colectivas | 578 | 709 | 22,66 |
| Otras ventas de servicios | 502 | 1.305 | 159,96 |
| Aportes Patronales | | | - |
| Aportes | 870 | 881 | 1,26 |
| Recursos de Capital+ REND | 1.116 | 1.151 | 3,14 |
| Otros Ingresos | 8 | 8 | - |
| Cuentas por cobrar Otras vigencias | 5.852 | 5.939 | 1,49 |
| TOTAL RECAUDOS | 39.846 | 37.330 | (6,31) |



| CONCEPTO | VALOR |
|---------------------------|---------------|
| Recaudo Vigencia Actual | 30.057 |
| Recaudo Vigencia Anterior | 5.939 |
| Disponibilidad Inicial | 1.334 |
| TOTAL | 37.330 |

INGRESOS RECAUDADOS POR PUNTOS DE ATENCION DICIEMBRE 2020-2021

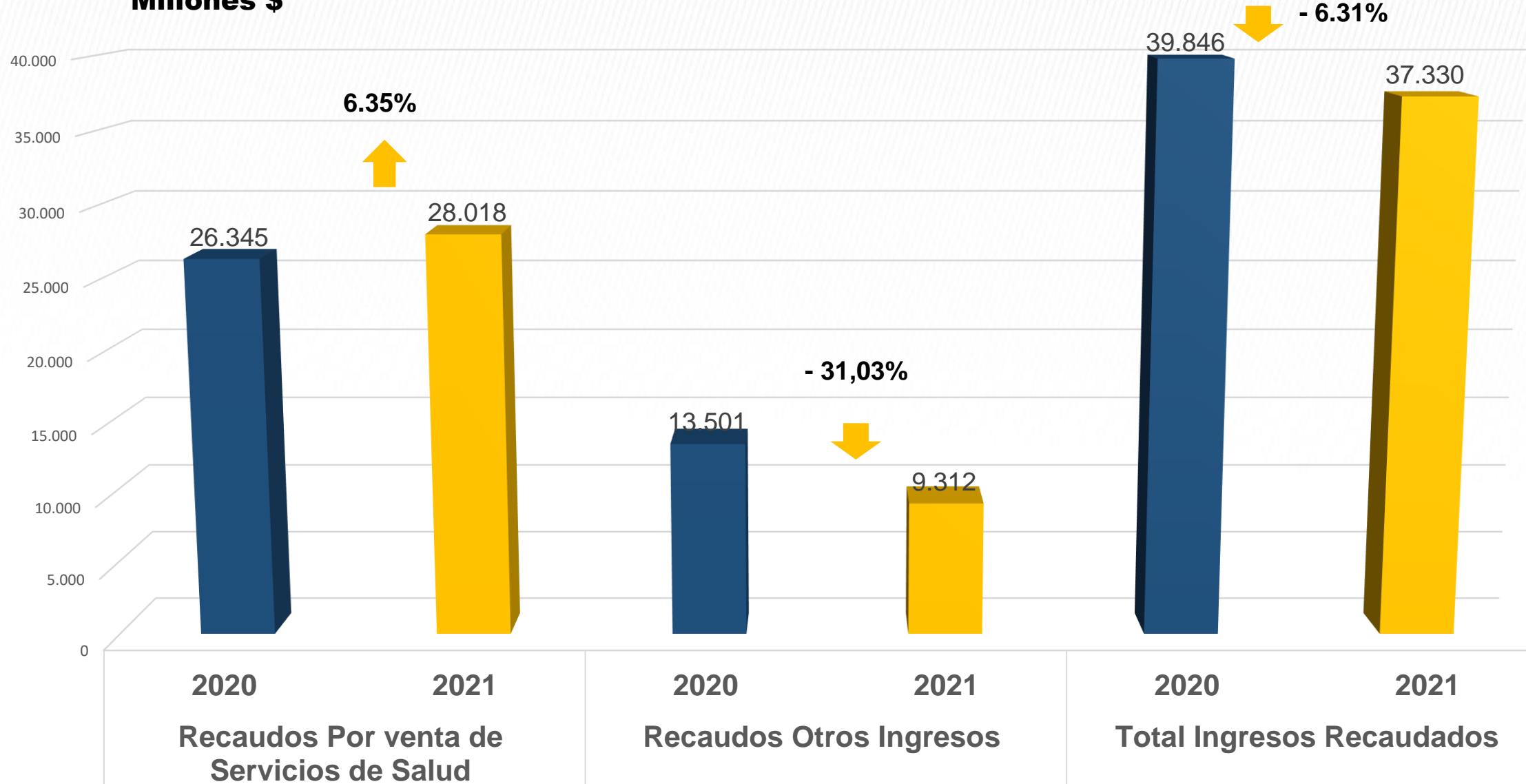
Millones \$

| PUNTO DE ATENCION | Recaudos Por venta de Servicios de Salud | | | Recaudos Otros Ingresos | | | Total Ingresos Recaudados | | |
|-------------------|--|---------------|--------------|-------------------------|--------------|----------------|---------------------------|---------------|---------------|
| | 2020 | 2021 | Variacion | 2020 | 2021 | Variacion | 2020 | 2021 | Variacion |
| POPAYAN | 18.834 | 20.487 | 8,78% | 9.409 | 5.688 | -39,55% | 28.243 | 26.175 | -7,32% |
| CALDONO | 2.768 | 2.611 | -5,67% | 1.891 | 1.108 | -41,41% | 4.659 | 3.719 | -20,18% |
| PIAMONTE | 1.189 | 1.297 | 9,08% | 398 | 508 | 27,64% | 1.587 | 1.805 | 13,74% |
| PURACE | 2.111 | 1.736 | -17,76% | 783 | 1.456 | 85,95% | 2.894 | 3.192 | 10,30% |
| TOTORO | 1.443 | 1.887 | 30,77% | 1.020 | 552 | -45,88% | 2.463 | 2.439 | -0,97% |
| TOTAL | 26.345 | 28.018 | 6,35% | 13.501 | 9.312 | -31,03% | 39.846 | 37.330 | -6,31% |

Fuente : Ejecución Presupuestal Ingresos 2020-2021

INGRESOS RECAUDADOS DICIEMBRE 2020-2021

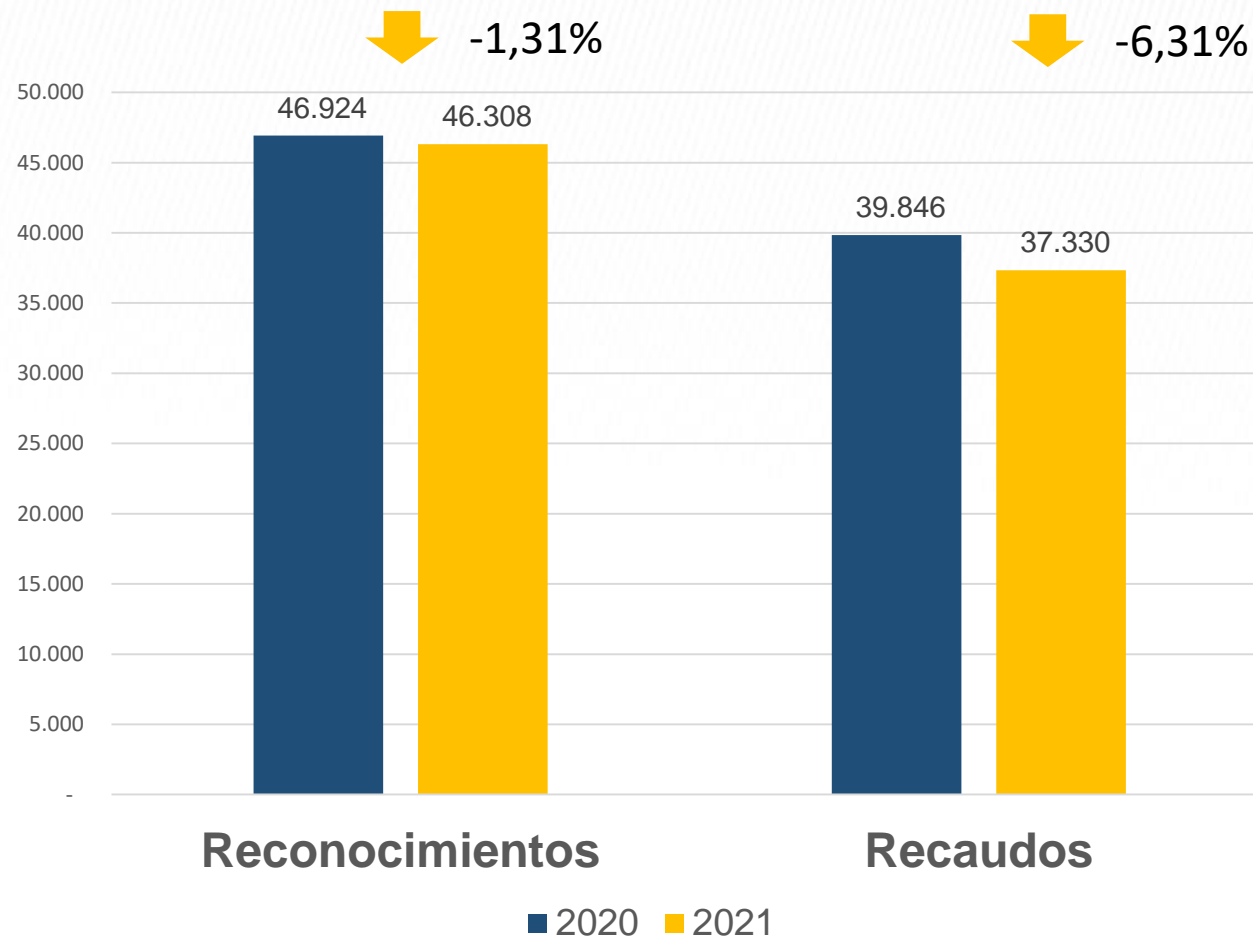
Millones \$



RECONOCIMIENTOS VS RECAUDOS

Millones \$

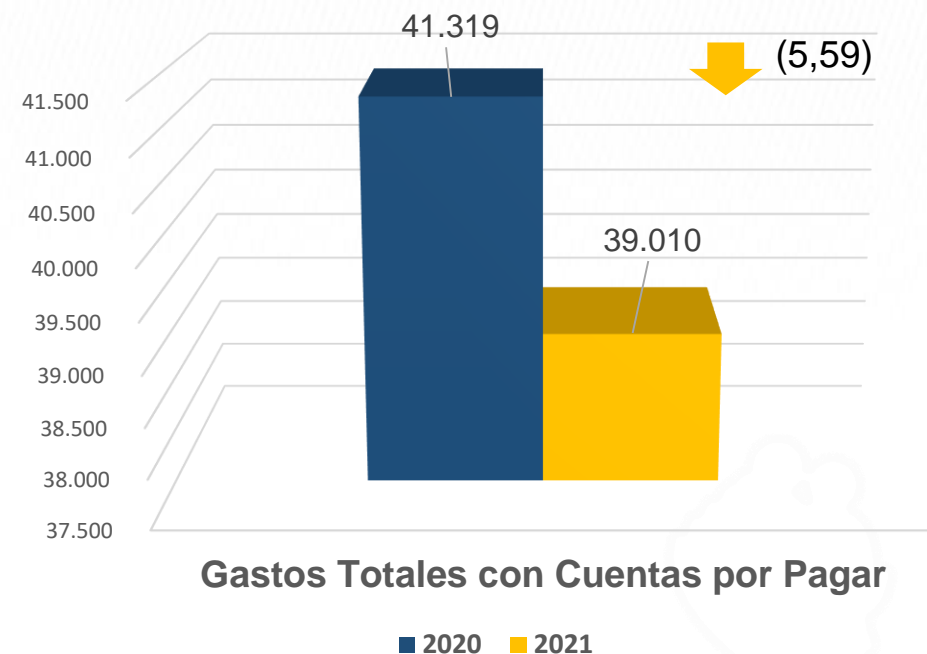
| Vigencia | Reconocimientos | Recaudos | % |
|-----------------|-----------------|----------|-----|
| 2020 | 46.924 | 39.846 | 85% |
| 2021 | 46.308 | 37.330 | 81% |
| Variación Anual | -1,31% | -6,31% | |



GASTOS COMPROMETIDOS A 31 DICIEMBRE 2020 Vs 2021

Millones \$

| COMPROMISOS 31 DE DICIEMBRE | | | Var. |
|--|---------------|---------------|---------------|
| Variable | 2020 | 2021 | |
| Gastos Total Comprometido Excluye CxP | 35.680 | 33.170 | (7,03) |
| Gasto de Funcionamiento | 34.212 | 32.615 | (4,7) |
| Gastos de Personal | 26.689 | 26.296 | (1,47) |
| Gasto de Personal de Planta | 2.079 | 2.196 | 5,63 |
| Servicios Personales Indirectos | 24.610 | 24.100 | (2,07) |
| Gastos Generales | 6.459 | 6.176 | (4,38) |
| Transferencias | 1.064 | 143 | (86,56) |
| Gastos de Operación y Prestación de Servicios | 3.038 | 3.236 | 6,52 |
| Inversion | 404 | 412 | 1,98 |
| Cuentas por Pagar Vigencias Anteriores | 3.665 | 2.747 | (25,05) |
| Gastos Totales con Cuentas por Pagar | 41.319 | 39.010 | (5,59) |

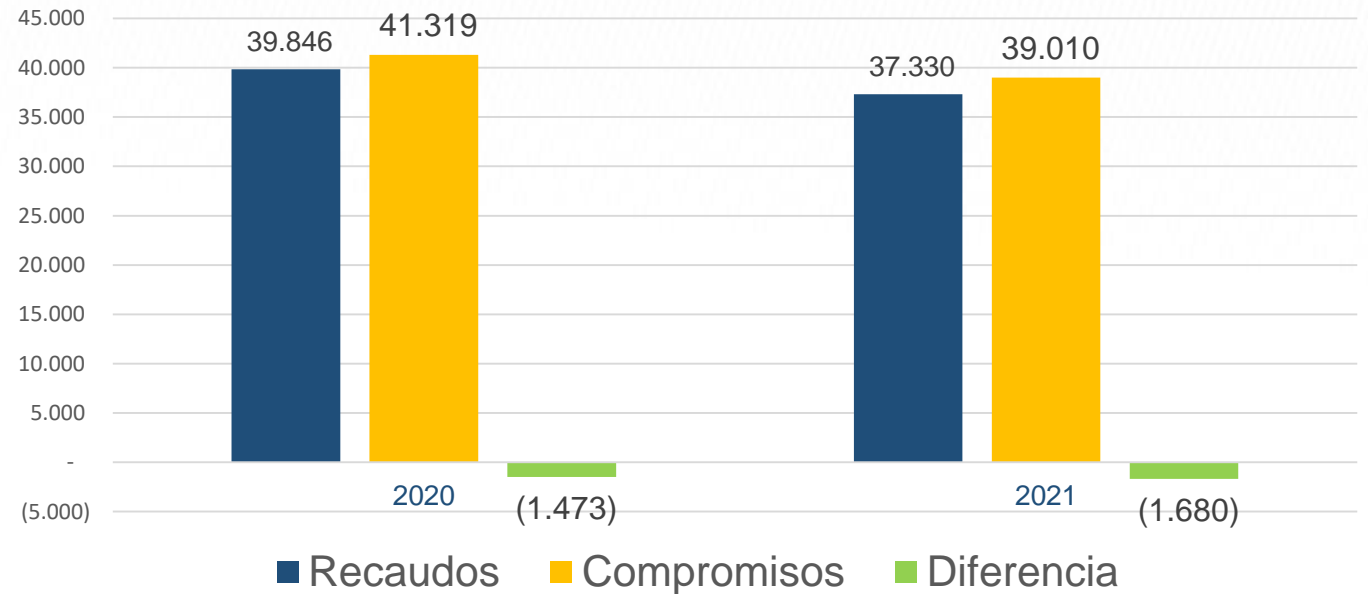


Fuente : Informacion SIHO 2020-2021

RECAUDOS VS COMPROMISOS

Millones \$

| Vigencia | Recaudos | Compromisos |
|----------|----------|-------------|
| 2020 | 39.846 | 41.319 |
| 2021 | 37.330 | 39.010 |



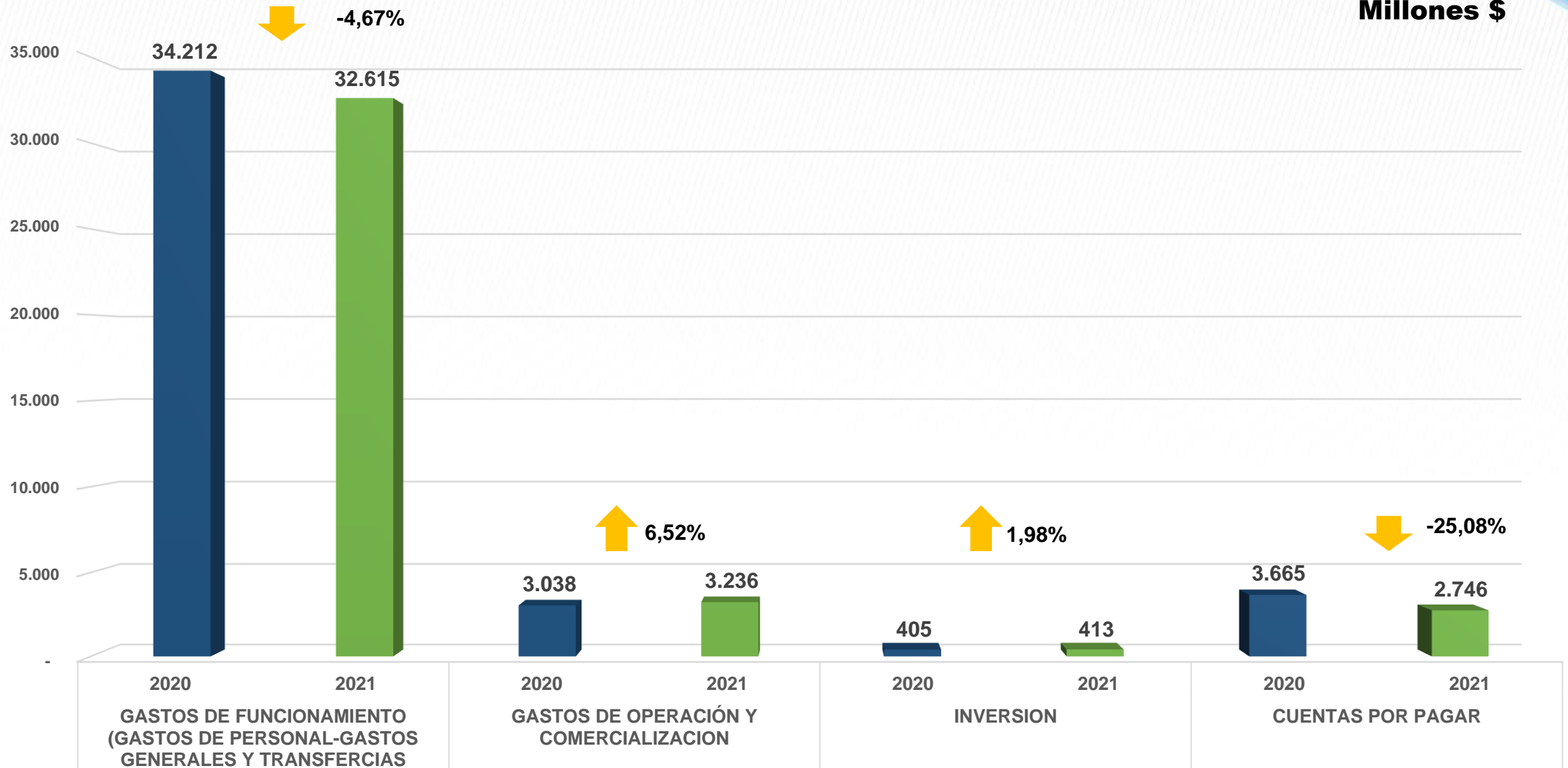
GASTOS COMPROMETIDOS A 31 DICIEMBRE 2020 Vs 2021 POR PUNTOS

Millones \$

| PUNTO DE ATENCION | GASTOS DE FUNCIONAMIENTO (GASTOS DE PERSONAL-GASTOS GENERALES Y TRANSFERCIAS) | | | GASTOS DE OPERACIÓN Y COMERCIALIZACION | | | INVERSION | | | CUENTAS POR PAGAR | | |
|-------------------|---|---------------|---------------|--|--------------|--------------|------------|------------|--------------|-------------------|--------------|----------------|
| | 2020 | 2021 | Variacion | 2020 | 2021 | Variacion | 2020 | 2021 | Variacion | 2020 | 2021 | Variacion |
| Popayan | 18.658 | 18.580 | -0,42% | 1.729 | 1.982,00 | 14,63% | 405 | 413 | 1,98% | 3.597 | 2.215 | -38,42% |
| Caldono | 4.710 | 4.198 | -10,87% | 421 | 341,00 | -19,00% | | | | 17 | 168 | 888,24% |
| Piamonte | 3.262 | 3.385 | 3,77% | 291 | 315,00 | 8,25% | | | | 23 | 109 | 373,91% |
| Puracè | 3.776 | 3.221 | -14,70% | 258 | 287,00 | 11,24% | | | | 4 | 140 | 3400,00% |
| Totorò | 3.806 | 3.231 | -15,11% | 339 | 311,00 | -8,26% | | | | 24,00 | 114,00 | 375,00% |
| TOTAL | 34.212 | 32.615 | -4,67% | 3.038 | 3.236 | 6,52% | 405 | 413 | 1,98% | 3.665 | 2.746 | -25,08% |

GASTOS COMPROMETIDOS A 31 DICIEMBRE 2020 Vs 2021 POR PUNTOS

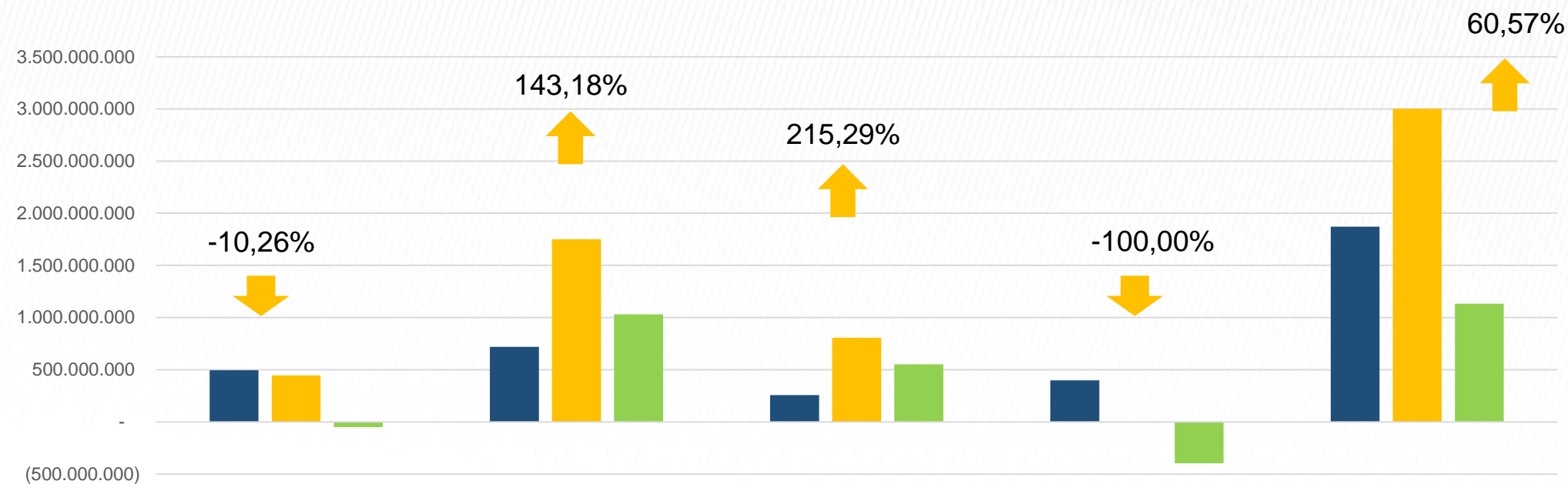
Millones \$



CUENTAS POR PAGAR A 31 DE DICIEMBRE DE 2020-2021

| Concepto | 2020 | 2021 | Diferencia | Variacion |
|--|----------------------|----------------------|----------------------|---------------|
| Gastos de Personal | 495.736.677 | 444.855.948 | (50.880.729) | -10,26% |
| Gastos Generales | 720.386.872 | 1.751.812.432 | 1.031.425.560 | 143,18% |
| Gastos de Operación y Comercialización | 255.732.190 | 806.304.848 | 550.572.658 | 215,29% |
| Inversion | 398.325.416 | | (398.325.416) | -100,00% |
| TOTAL | 1.870.181.155 | 3.002.973.228 | 1.132.792.073 | 60,57% |

CUENTAS POR PAGAR A 31 DE DICIEMBRE DE 2020-2021



| | Gastos de Personal | Gastos Generales | Gastos de Operación y Comercialización | Inversión | TOTAL |
|--------------|--------------------|------------------|--|---------------|---------------|
| ■ 2020 | 495.736.677 | 720.386.872 | 255.732.190 | 398.325.416 | 1.870.181.155 |
| ■ 2021 | 444.855.948 | 1.751.812.432 | 806.304.848 | | 3.002.973.228 |
| ■ Diferencia | (50.880.729) | 1.031.425.560 | 550.572.658 | (398.325.416) | 1.132.792.073 |

■ 2020 ■ 2021 ■ Diferencia

CUENTAS POR PAGAR A 31 DE DICIEMBRE DE 2020-2021 PUNTOS

Millones \$

| Punto de Atención | GASTOS DE PERSONAL | | GASTOS DE GENERALES | | GASTOS DE OPERACIÓN Y COMERCIALIZACION | | INVERSION | |
|-------------------|--------------------|--------------------|---------------------|----------------------|--|--------------------|--------------------|------|
| | 2020 | 2021 | 2020 | 2021 | 2020 | 2021 | 2020 | 2021 |
| Popayan | 267.697.805 | 240.222.212 | 389.008.911 | 945.978.713 | 138.095.383 | 532.161.200 | 398.325.416 | |
| Caldono | 64.445.768 | 57.831.273 | 93.650.293 | 227.735.616 | 33.245.185 | 104.819.630 | | |
| Piamonte | 49.573.668 | 44.485.595 | 72.038.687 | 175.181.243 | 25.573.219 | 80.630.485 | | |
| Purace | 54.531.034 | 48.934.154 | 79.242.556 | 192.699.367 | 28.130.541 | 88.693.533 | | |
| Totoro | 59.488.401 | 53.382.714 | 86.446.425 | 210.217.492 | 30.687.863 | 96.756.582 | | |
| TOTAL | 495.736.677 | 444.855.948 | 720.386.872 | 1.751.812.432 | 255.732.190 | 806.304.848 | 398.325.416 | - |

ESTADO DE CUENTAS POR COBRAR VIGENCIA 2020-2021 POR PUNTOS

| Punto de Atencion | PPNA | | | CONTRIBUTIVO | | | SUBSIDIADO | | |
|-------------------|--------------------|--------------------|----------------|--------------------|----------------------|---------------|----------------------|----------------------|---------------|
| | 2020 | 2021 | Variacion | 2020 | 2021 | Variacion | 2020 | 2021 | Variacion |
| Popayan | 284.716.945 | 215.845.622 | -24,19% | 551.576.954 | 778.541.354 | 41,15% | 1.050.123.192 | 2.957.155.324 | 181,60% |
| Caldono | 30.811.860 | 5.782.066 | -81,23% | 131.192.540 | 171.352.557 | 30,61% | 550.678.183 | 1.022.998.026 | 85,77% |
| Piamonte | 11.337.238 | 3.556.130 | -68,63% | 110.968.928 | 141.618.119 | 27,62% | 1.124.240.432 | 614.677.633 | -45,33% |
| Purace | 2.657.285 | 11.000 | -99,59% | 97.337.292 | 140.337.515 | 44,18% | 215.531.464 | 1.266.236.117 | 487,49% |
| Totoro | 3.263.540 | | -100,00% | 57.084.787 | 95.283.049 | 66,91% | 642.021.984 | 618.524.338 | -3,66% |
| TOTAL | 332.786.868 | 225.194.818 | -32,33% | 948.160.501 | 1.327.132.594 | 39,97% | 3.582.595.255 | 5.861.067.100 | 63,60% |

| Punto de Atencion | PLAN DE INTERVENCIONES COLECTIVAS | | | OTRAS VENTAS SSS | | | OTROS INGRESOS | | |
|-------------------|-----------------------------------|--------------------|---------------|--------------------|--------------------|----------------|----------------------|--------------------|----------------|
| | 2020 | 2021 | Variacion | 2020 | 2021 | Variacion | 2020 | 2021 | Variacion |
| Popayan | 354.452.014 | 619.837.527 | 74,87% | 210.434.782 | 100.648.714 | -52,17% | 750.000.000 | 58.603.196 | -92,19% |
| Caldono | 23.880.000 | 76.080.000 | 218,59% | 113.431.232 | 42.537.129 | -62,50% | 118.750.000 | 134.315.071 | 13,11% |
| Piamonte | - | | 0,00% | 16.071.248 | 10.343.177 | 0,00% | 118.750.000 | 134.315.071 | 0,00% |
| Purace | 45.600.000 | | -100,00% | 30.848.107 | 29.548.650 | -4,21% | 118.750.000 | 134.315.071 | 13,11% |
| Totoro | 40.933.059 | 67.737.916 | 65,48% | 41.547.796 | 21.575.388 | -48,07% | 118.750.000 | 134.315.071 | 13,11% |
| TOTAL | 464.865.073 | 763.655.443 | 64,27% | 412.333.165 | 204.653.058 | -50,37% | 1.225.000.000 | 595.863.480 | -51,36% |

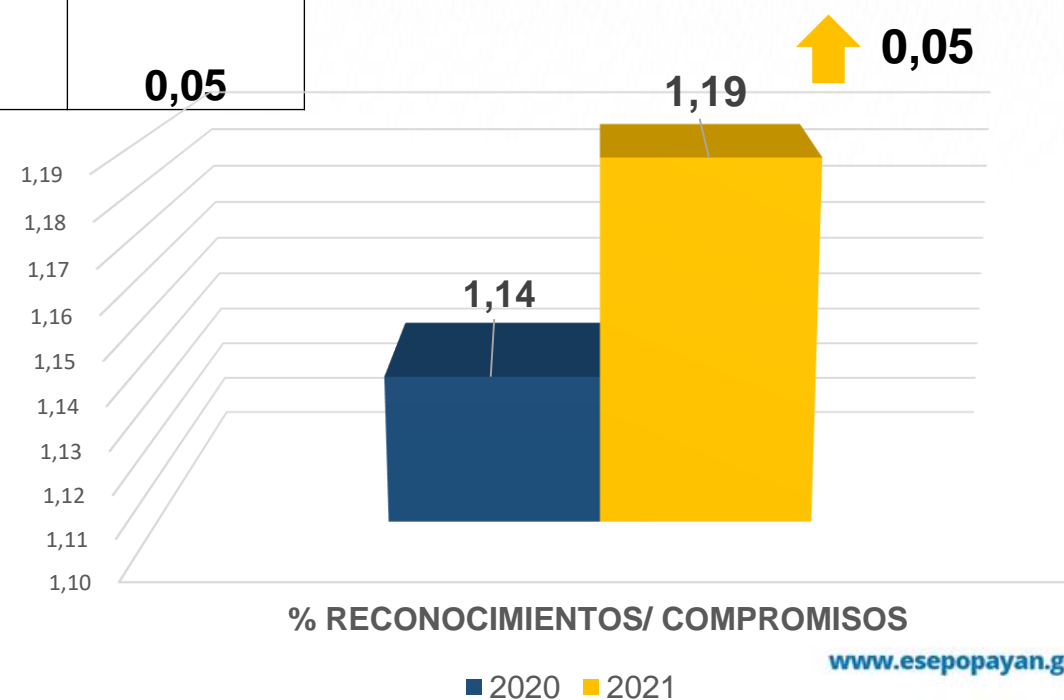
EQUILIBRIO PRESUPUESTAL TOTAL A DICIEMBRE 2020-2021

Millones \$

| PUNTO DE ATENCION | POR RECONOCIMIENTOS | | POR RECAUDOS | |
|-------------------|---------------------|-------------|--------------|-------------|
| | 2020 | 2021 | 2020 | 2021 |
| POPAYAN | 1,29 | 1,32 | 1,16 | 1,13 |
| CALDONO | 1,10 | 1,08 | 0,91 | 0,79 |
| PIAMONTE | 0,84 | 0,68 | 0,44 | 0,47 |
| PURACE | 0,85 | 1,28 | 0,72 | 0,88 |
| TOTORO | 0,81 | 0,89 | 0,59 | 0,67 |
| TOTAL | 1,14 | 1,19 | 0,96 | 0,96 |

EQUILIBRIO PRESUPUESTAL TOTAL A DICIEMBRE 2020-2021

| Variable | 2020 | 2021 | Variación |
|-------------------------------|-------------|-------------|-------------|
| TOTAL INGRESOS RECONOCIDOS | 46.924 | 46.308 | (1,31) |
| TOTAL INGRESOS RECAUDADOS | 39.846 | 37.330 | (6,31) |
| GASTOS TOTALES COMPROMETIDOS | 41.319 | 39.010 | (5,59) |
| % RECONOCIMIENTOS/COMPROMISOS | 1,14 | 1,19 | 0,05 |



EQUILIBRIO PRESUPUESTAL A DICIEMBRE POR PUNTOS 2020-2021

Millones \$

| EQUILIBRIO PRESUPUESTAL POR RECAUDOS Y RECONOCIMIENTOS A 31 DE DICIEMBRE 2020-2021 | | | | | | | | | | | | |
|--|-----------------|-----------------|------------------|-----------------|-------------------|-------------------|----------------|----------------|----------------|----------------|------------------------------------|------------------------------------|
| Variable | POPAYAN 2020 | POPAYAN 2021 | CALDON O 2020 | CALDONO 2021 | PIAMONT E 2020 | PIAMONT E 2021 | PURACE 2020 | PURACE 2021 | TOTORO 2020 | TOTORO 2021 | TOTAL RECONOCIMIENTOS - 2020 | TOTAL RECONOCIMIEN TOS -2021 |
| TOTAL INGRESOS RECONOCIDOS | 31.495 | 30.721 | 5.643 | 5.076 | 2.991 | 2.587 | 3.414 | 4.655 | 3.381 | 3.269 | 46.924 | 46.308 |
| TOTAL INGRESOS RECAUDADOS | 28.242 | 26.175 | 4.659 | 3.719 | 1.587 | 1.805 | 2.895 | 3.192 | 2.463 | 2.439 | 39.846 | 37.330 |
| GASTOS TOTALES COMPROMETIDOS | 24.389 | 23.189 | 5.148 | 4.707 | 3.576 | 3.809 | 4.037 | 3.648 | 4.168 | 3.657 | 41.318 | 39.010 |
| % RECONOCIMIENTOS/ COMPROMISOS | 1,29 | 1,32 | 1,10 | 1,08 | 0,84 | 0,68 | 0,85 | 1,28 | 0,81 | 0,89 | 1,14 | 1,19 |
| % RECAUDOS/ COMPROMISOS | 1,16 | 1,13 | 0,91 | 0,79 | 0,44 | 0,47 | 0,72 | 0,88 | 0,59 | 0,67 | 0,96 | 0,96 |



Empresa Social del Estado
POPAYÁN E.S.E.
Trabajamos de 



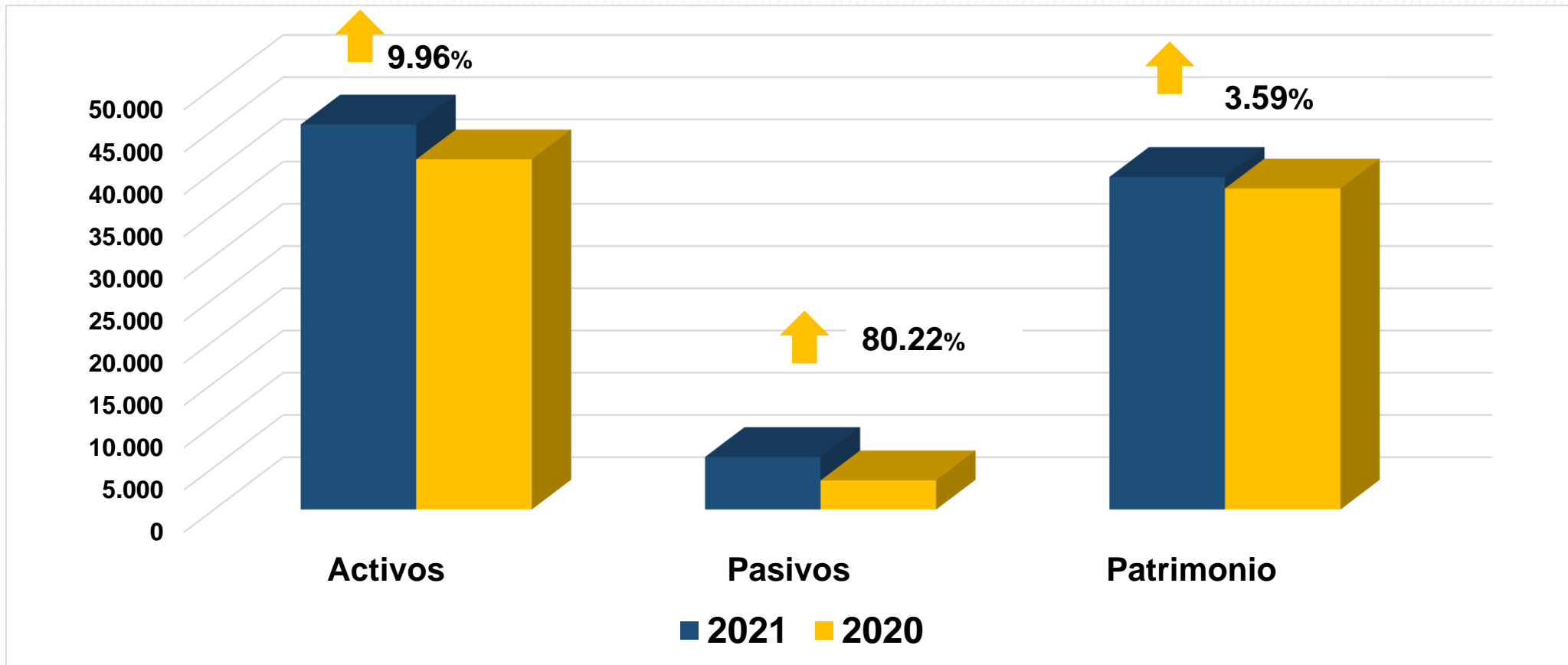
CONTABILIDAD



www.esepopayan.gov.co

Estado Situación Financiera

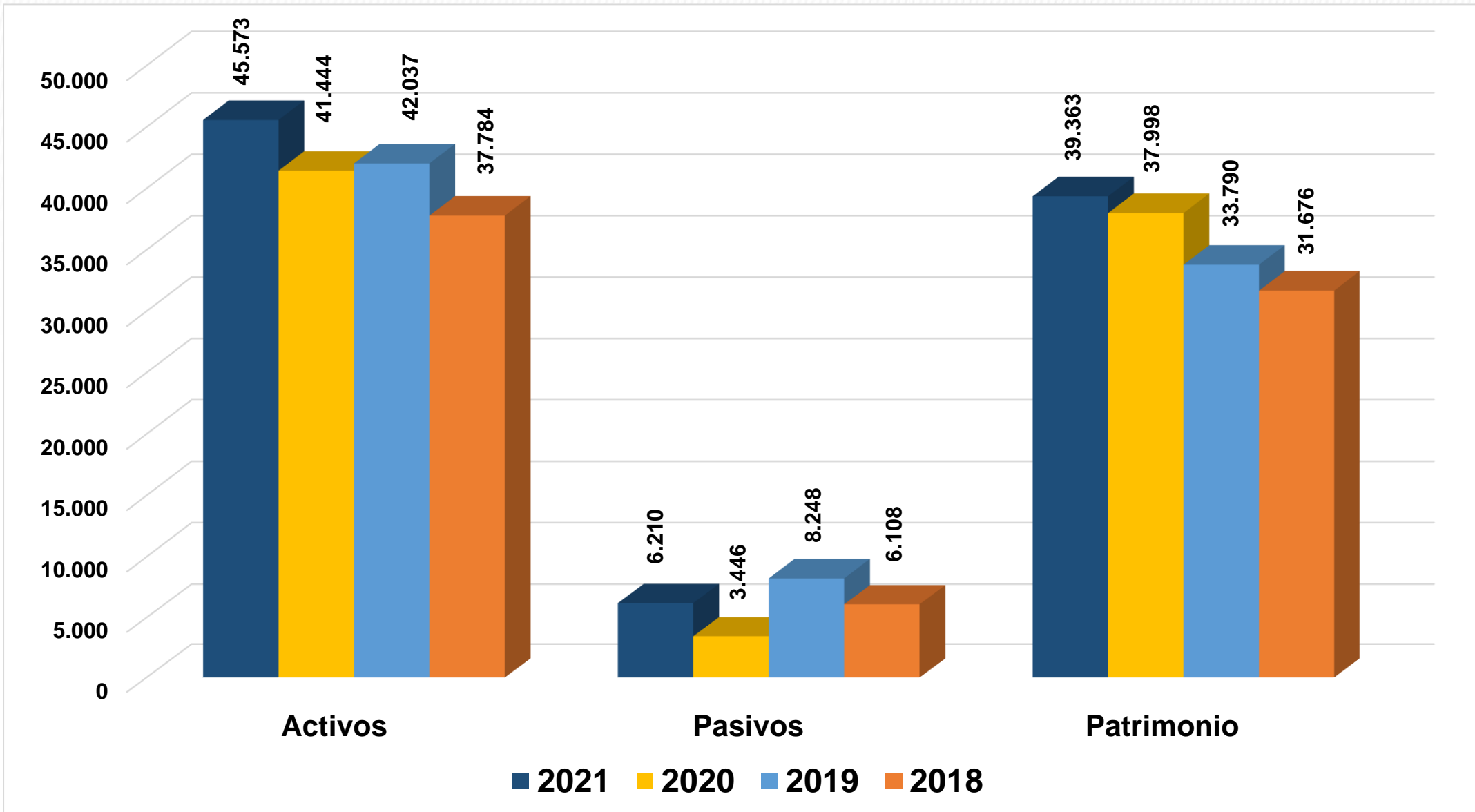
Millones \$



| BALANCE | 2021 | 2020 | Variación 2021 - 2020 | Variación 2021 - 2020 % |
|------------|--------|--------|--------------------------|-------------------------------|
| Activos | 45,573 | 41,444 | 4,129 | 9.96% |
| Pasivos | 6,210 | 3,446 | 2,764 | 80.22% |
| Patrimonio | 39,363 | 37,998 | 1,365 | 3.59% |

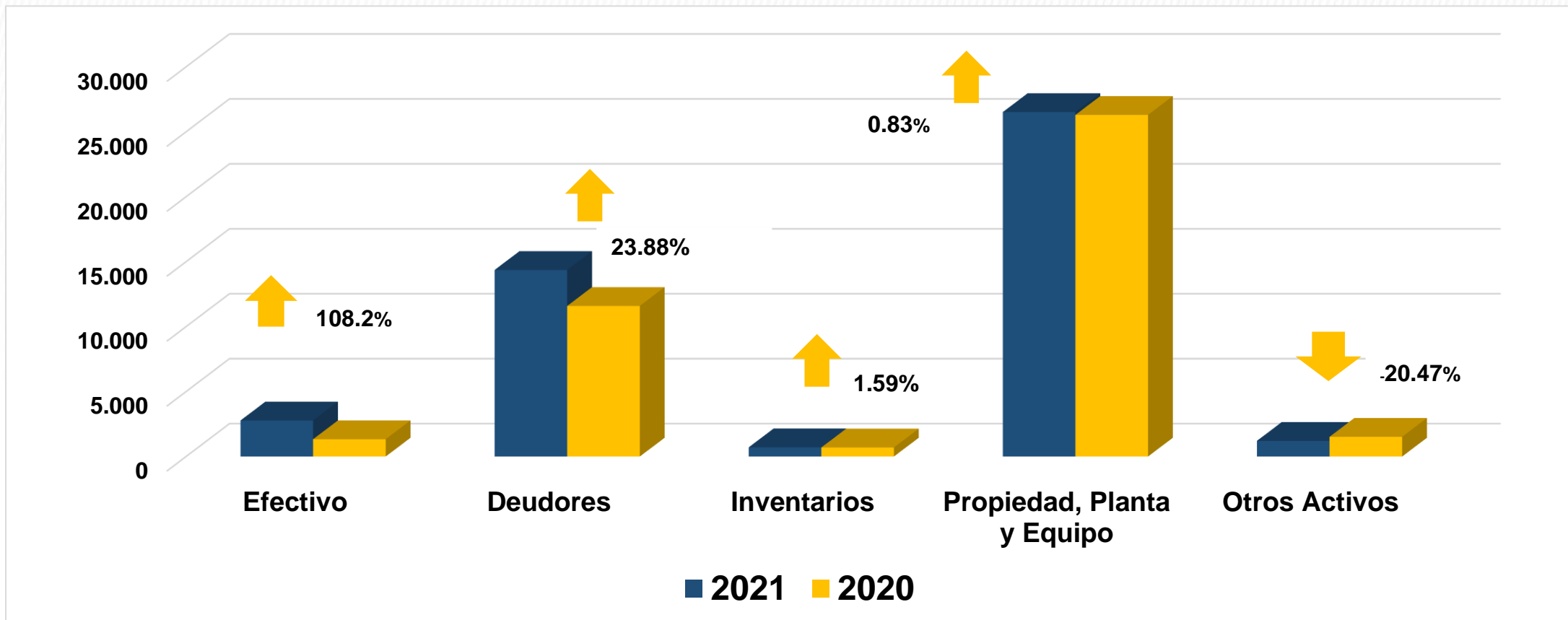
Comparativo Estado Situación Financiera

Millones \$



Activos

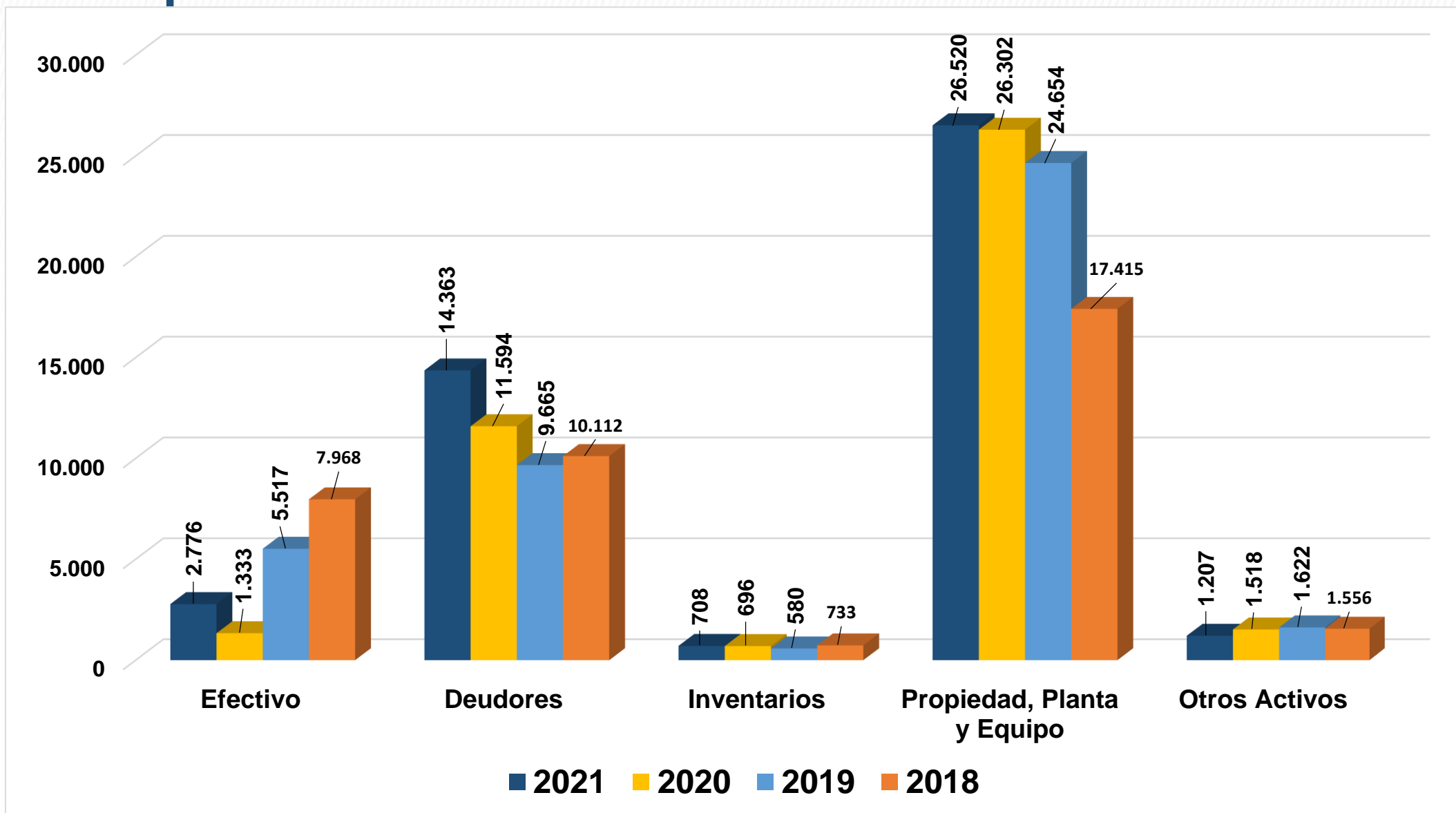
Millones \$



| ACTIVOS | 2021 | 2020 | Variación 2021 - 2020 | Variación 2021 - 2020 % |
|----------------------------|--------|--------|-----------------------|-------------------------|
| Efectivo | 2,776 | 1,333 | 1,442 | 108.19% |
| Deudores | 14,363 | 11,594 | 2,769 | 23.88% |
| Inventarios | 708 | 696 | 11 | 1.59% |
| Propiedad, Planta y Equipo | 26,520 | 26,302 | 218 | 0.83% |
| Otros Activos | 1,207 | 1,518 | -311 | -20.47% |

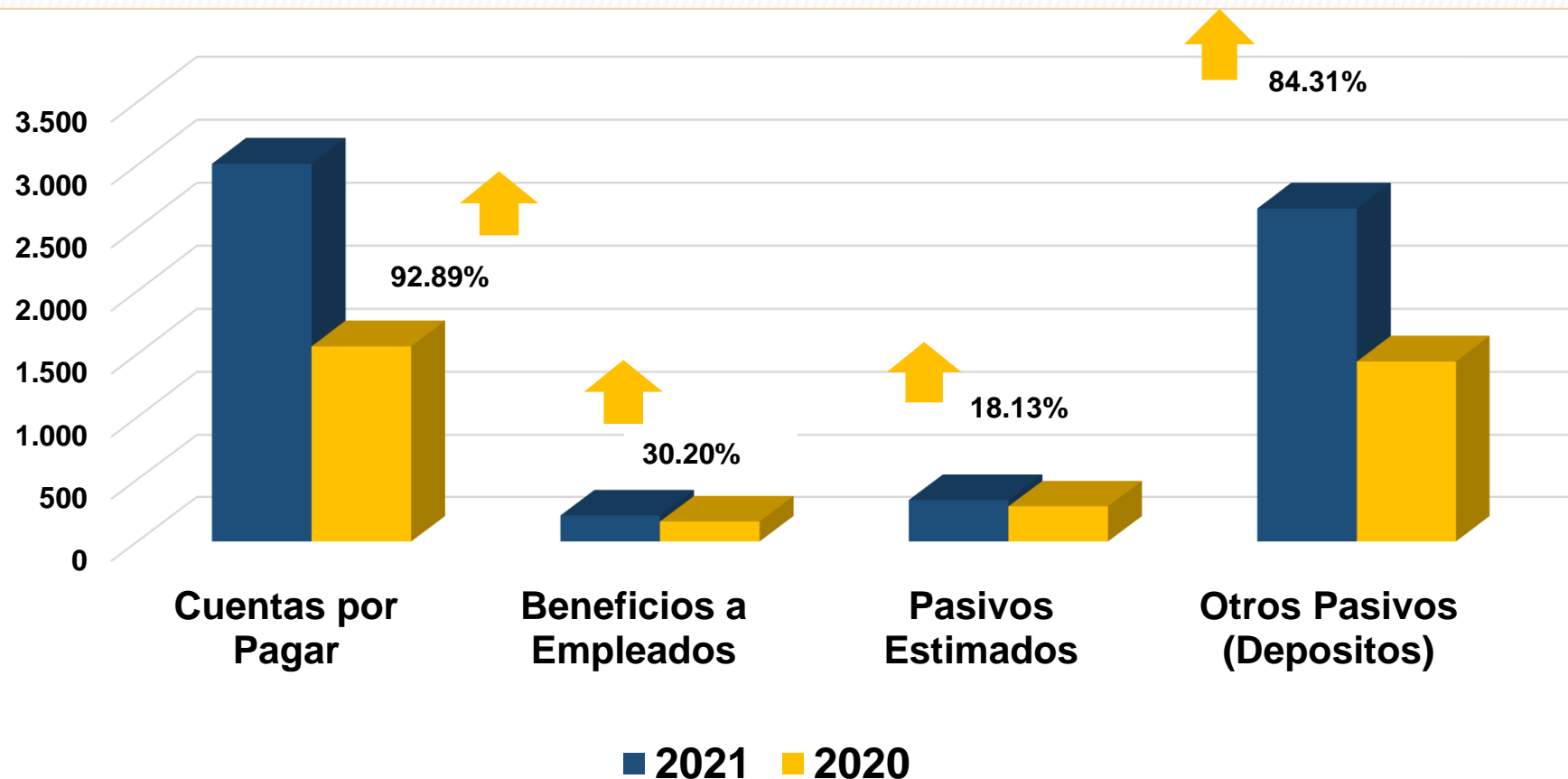
Comparativo Activos

Millones \$



Pasivos

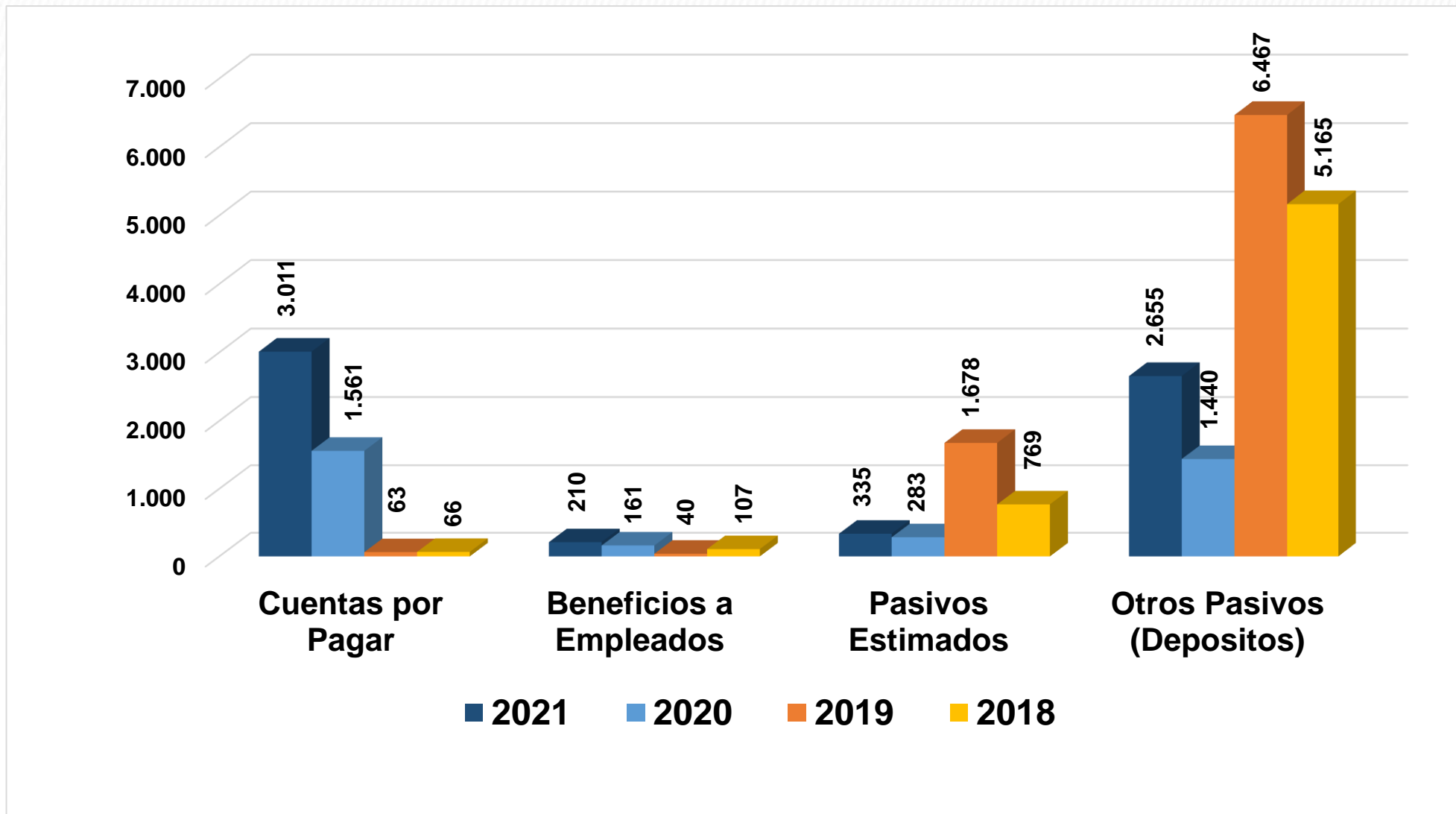
Millones \$



| PASIVOS | 2021 | 2020 | Variación 2021 - 2020 | Variación 2021 - 2020 % |
|---------------------------|-------|-------|--------------------------|-------------------------------|
| Cuentas por Pagar | 3,011 | 1,561 | 1,450 | 92.89% |
| Beneficios a Empleados | 210 | 161 | 49 | 30.20% |
| Pasivos Estimados | 335 | 283 | 51 | 18.13% |
| Otros Pasivos (Depositos) | 2,655 | 1,440 | 1,214 | 84.31% |

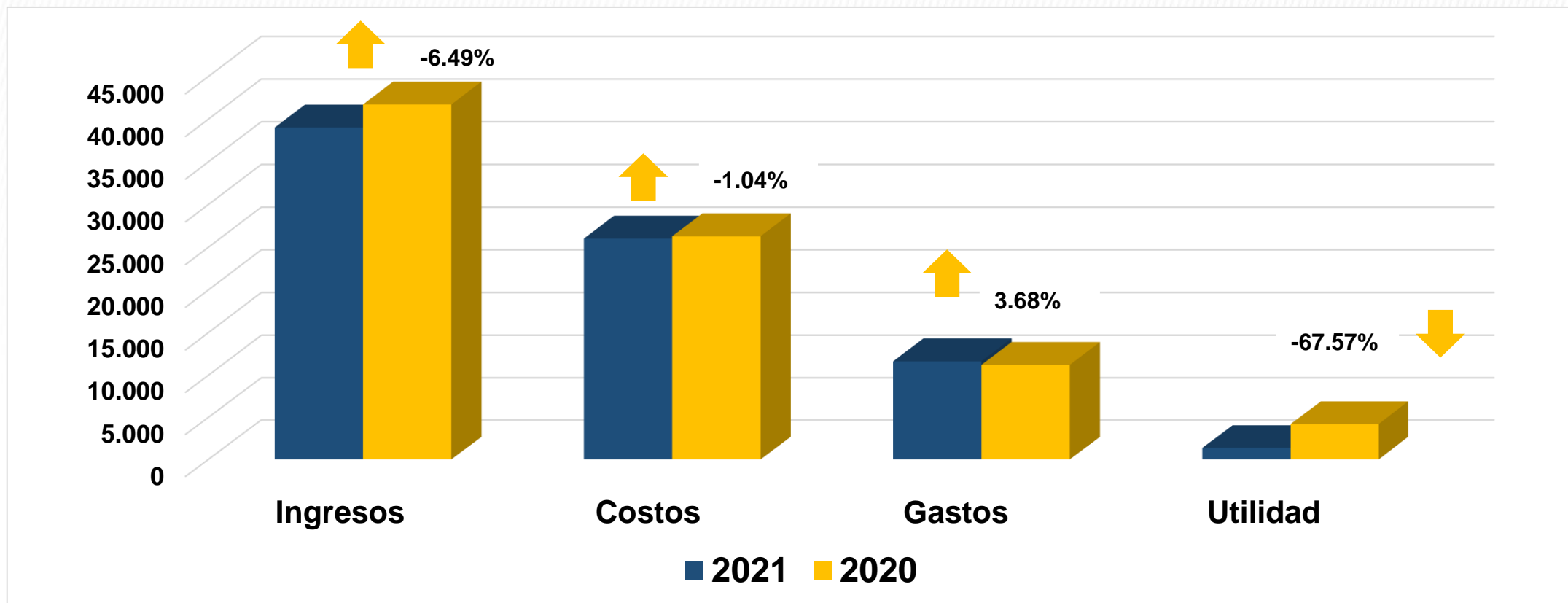
Comparativo Pasivos

Millones \$



Estado de Resultado Integral

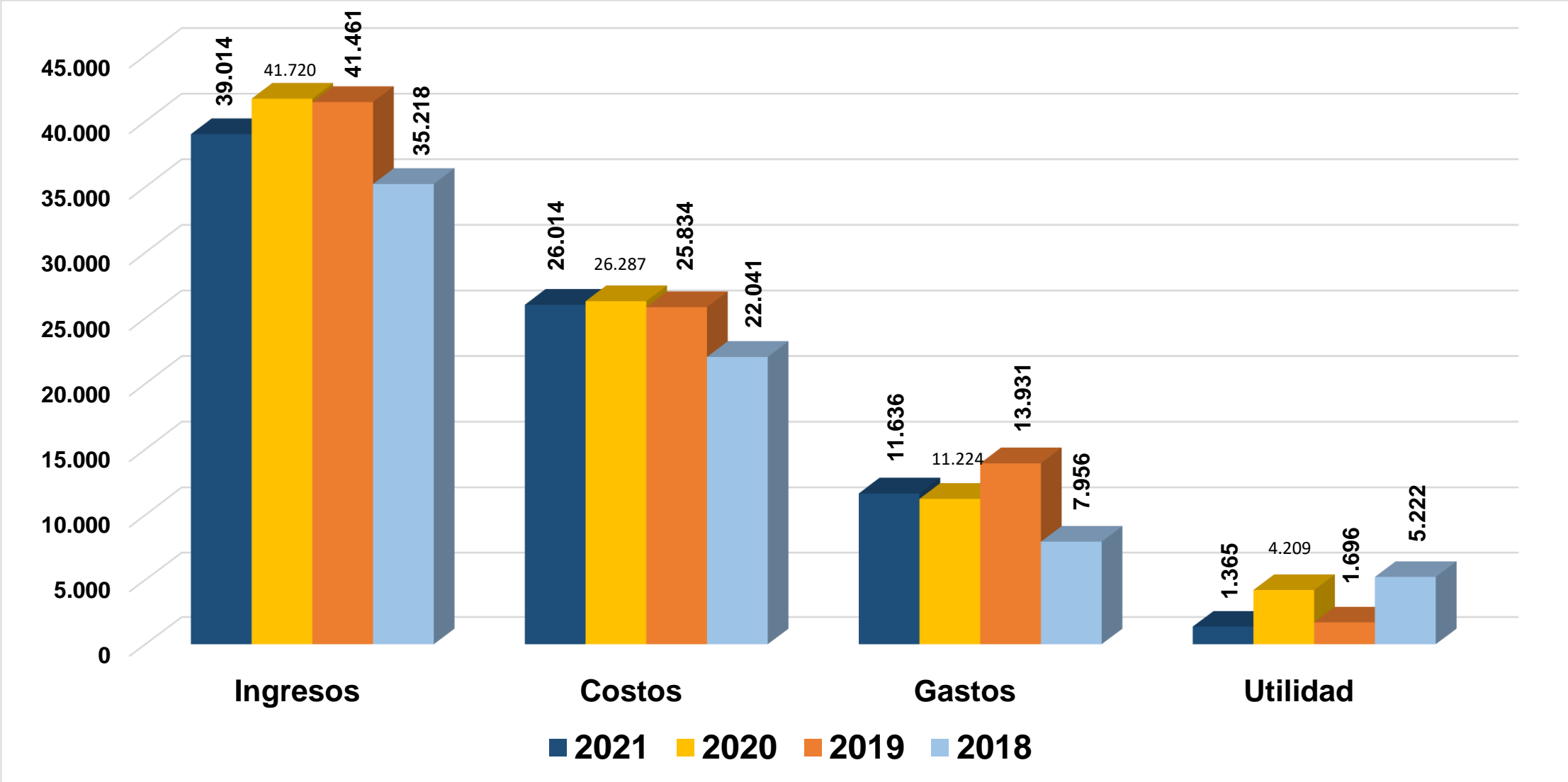
Millones \$



| ESTADO DE RESULTADO INTEGRAL | 2021 | 2020 | Variación 2021 - 2020 | Variación 2021 - 2020 % |
|------------------------------|--------|--------|-----------------------|-------------------------|
| Ingresos | 39,014 | 41,720 | -2,706 | -6.49% |
| Costos | 26,014 | 26,287 | -274 | -1.04% |
| Gastos | 11,636 | 11,224 | 412 | 3.68% |
| Utilidad | 1,365 | 4,209 | -2,844 | -67.57% |

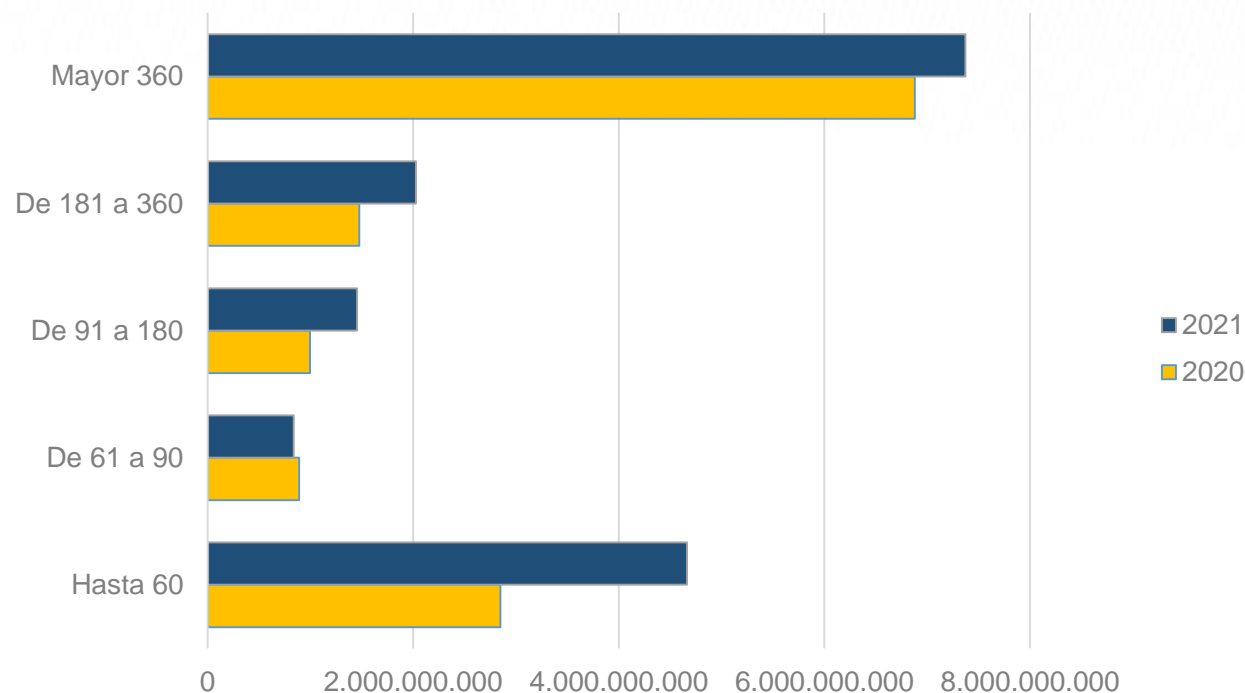
Comparativo Estado de Resultado Integral

Millones \$



VARIACION DE CARTERA

| VARIACION DE LA CARTERA | | | VARIACION 2020-2021 |
|-------------------------|-----------------------|-----------------------|------------------------|
| VARIABLE | 2020 | 2021 | |
| <60 Dias | 2.848.114.299 | 4.664.018.543 | 64% |
| 61 a 360 dias | 3.367.626.561 | 4.320.531.969 | 28% |
| > 360 dias | 6.878.168.461 | 7.370.226.528 | 7% |
| Total Cartera | 13.093.909.321 | 16.354.777.040 | 25% |



La cartera se crece en un 25% relacionado con el incremento de facturación.

La cartera mayor a 360 días se incrementa en un 7% de los cuales \$3,933 millones corresponden a empresas en liquidación y otros valores se tienen acuerdos de pagos que se cumplen en vigencia 2022.

La cartera corriente esta impactada por la radicación del ultimo trimestre que se encuentra en validación y representa mas del 60% de la cartera de la vigencia.



Empresa Social del Estado
POPAYÁN E.S.E.
Trabajamos de 

5. GESTION JURIDICA



www.esepopayan.gov.co

GESTION PROCESO JURIDICO 2021

A-CONTRATACION:

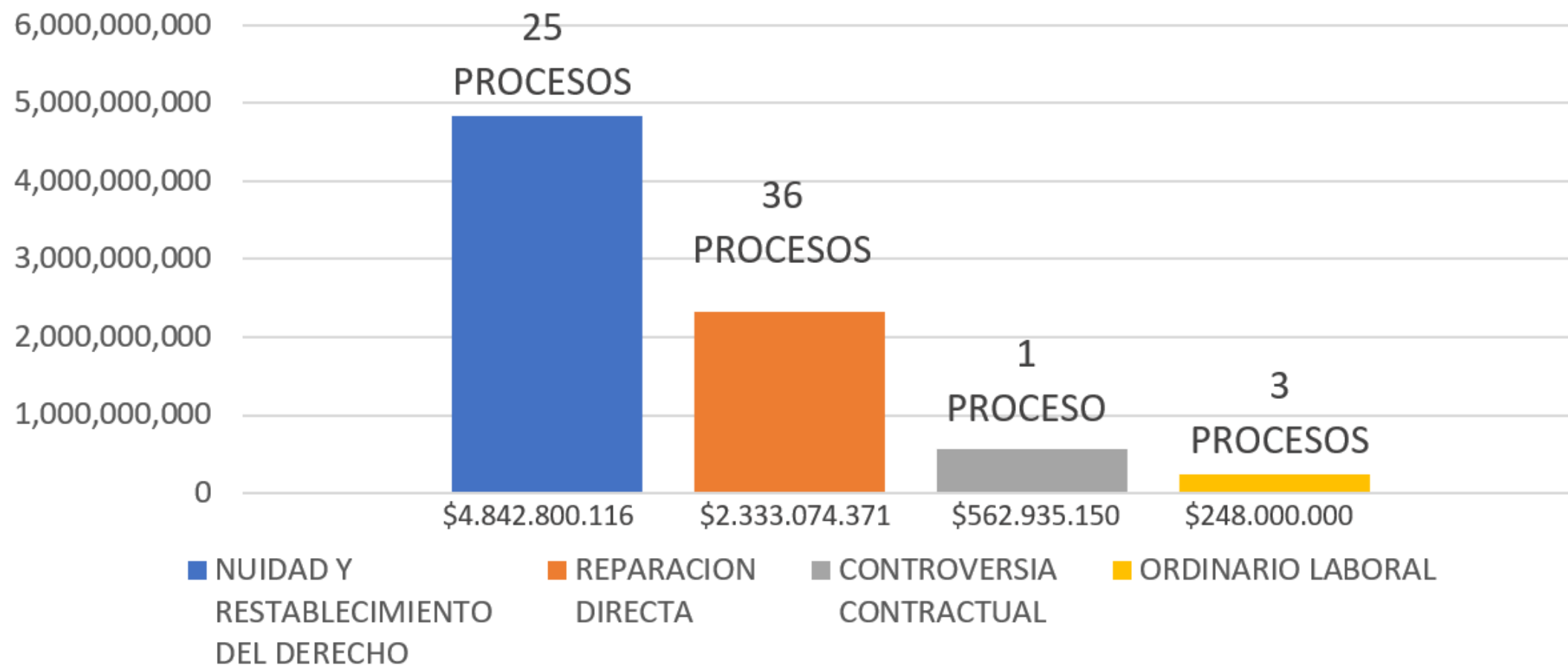
- ✓ Se atendió uno de los requerimientos, para garantizar la prestación de los servicios de salud, mediante la gestión de 154 contratos, con un valor total de la contratación registrado en la plataforma SIHO de \$23.283.558.963.
- ✓ Se dio cumplimiento a los requerimientos de los organismos de control, publicando en los términos la contratación a las plataformas, SIHO, SIA OBSERVA, SECOPI, FILEZILLA.
- ✓ La Contratación se ajusto a los requisitos exigidos en el Manual de Contratación de la ESE Popayan, Resolución No.201 de noviembre 12 de 2019.
- ✓ Para la vigencia 2021, se atendió a la Contraloría General del Cauca, quien efectuó auditoría a la contratación de la vigencia 2020, con resultados positivos, al NO generarse hallazgos relacionados con el trámite contractual.

GESTION PROCESO JURIDICO 2021

B- JUDICIALES:

- ✓ Se gestiono la defensa de la E.S.E. Popayan, en 55 procesos judiciales. A 31 de diciembre de 2021 se conto con cinco (5) sentencias en contra de la ESE Popayan, frente a las cuales se interpuso recurso de apelación que esta en tramite. Igualmente se conto con seis (6) sentencias a favor de la ESE Popayan.
- ✓ Se efectuo la constitución de parte civil, en proceso penal, en contra de ex funcionario de la E.S.E. Popayan, lográndose un preacuerdo a favor de la Entidad por valor de \$8.240.100.
- ✓
- ✓ Se realizaron 12 comités de conciliación, en los cuales se conto con la asesoría técnica, científica y jurídica para la toma de decisiones en procura de la defensa de la Entidad ante los diferentes despachos judiciales y extrajudiciales.
- ✓ Se efectuo la defensa de la Entidad, en 13 acciones de tutela, y al finalizar el trámite judicial, se conto con 13 sentencias a favor de la E.S.E. Popayan.

PROCESOS JUDICIALES Y MEDIOS DE CONTROL POR LA CUAL LA ESE POPAYAN FUE DEMANDADA EN LA VIGENCIA 2021.



INFORME DE PROCESOS PARA LA PROVISION DE CONTINGENCIAS PARA EL AÑO 2022

| No. | DEMANDADO | DEMANDANTE | MEDIO DE CONTROL | JUZGADO | CUANTIA | ESTADO | PROVISION |
|-------|-----------------------------------|--------------------------------|--|---|---------------|---|---------------|
| 1 | EMPRESA SOCIAL DEL ESTADO POPAYAN | MARIA LIBRADA MACIAS | REPARACIÓN DIRECTA | JUZGADO SEGUNDO ADTIVO DE MOCOA - TRIBUNAL ADMINISTRATIVO DE PASTO | \$250,950,000 | Con fallo de primera instancia en contra de la entidad. En apelacion. | \$250,950,000 |
| 2 | EMPRESA SOCIAL DEL ESTADO POPAYAN | AURA NELLY MOMPOTES | NULIDAD Y RESTABLECIMIENTO DEL DERECHO | JUZGADO TERCERO ADMINISTRATIVO DE POPAYÁN - TRIBUNAL CONTENCIOSO ADMINISTRATIVO DEL CAUCA | \$37,000,000 | Con fallo de primera instancia en contra de la entidad. En apelacion. | \$37,000,000 |
| 3 | EMPRESA SOCIAL DEL ESTADO POPAYAN | HERNAN EDUARDO CHILITO CABEZAS | NULIDAD Y RESTABLECIMIENTO DEL DERECHO | JUZGADO SEPTIMO ADMINISTRATIVO DE POPAYÁN - TRIBUNAL CONTENCIOSO ADMINISTRATIVO DEL CAUCA | \$30,000,000 | Con fallo de primera instancia en contra de la entidad. En apelacion. | \$30,000,000 |
| TOTAL | | | | | | | \$317,950,000 |



Empresa Social del Estado
POPAYÁN E.S.E.
Trabajamos de 

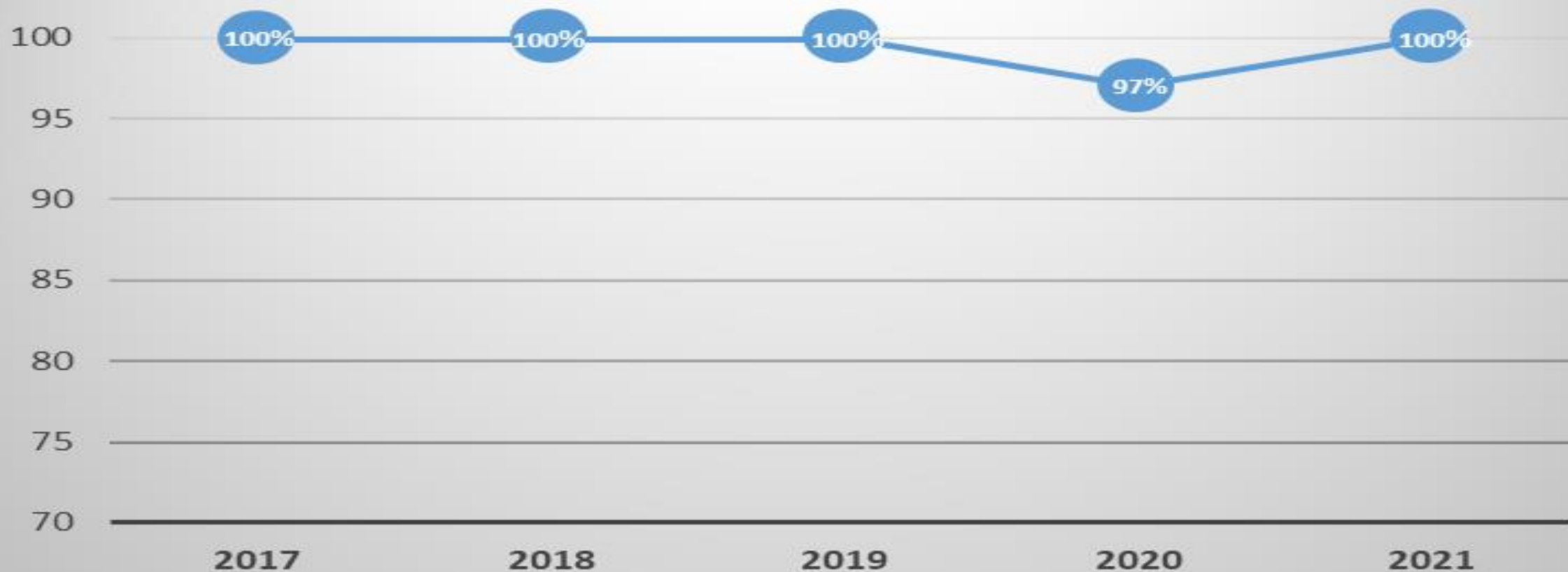
6. CONTROL INTERNO



www.esepopayan.gov.co

CUMPLIMIENTO AL PLAN ANUAL DE AUDITORIAS INTERNAS

CALIFICACIÓN

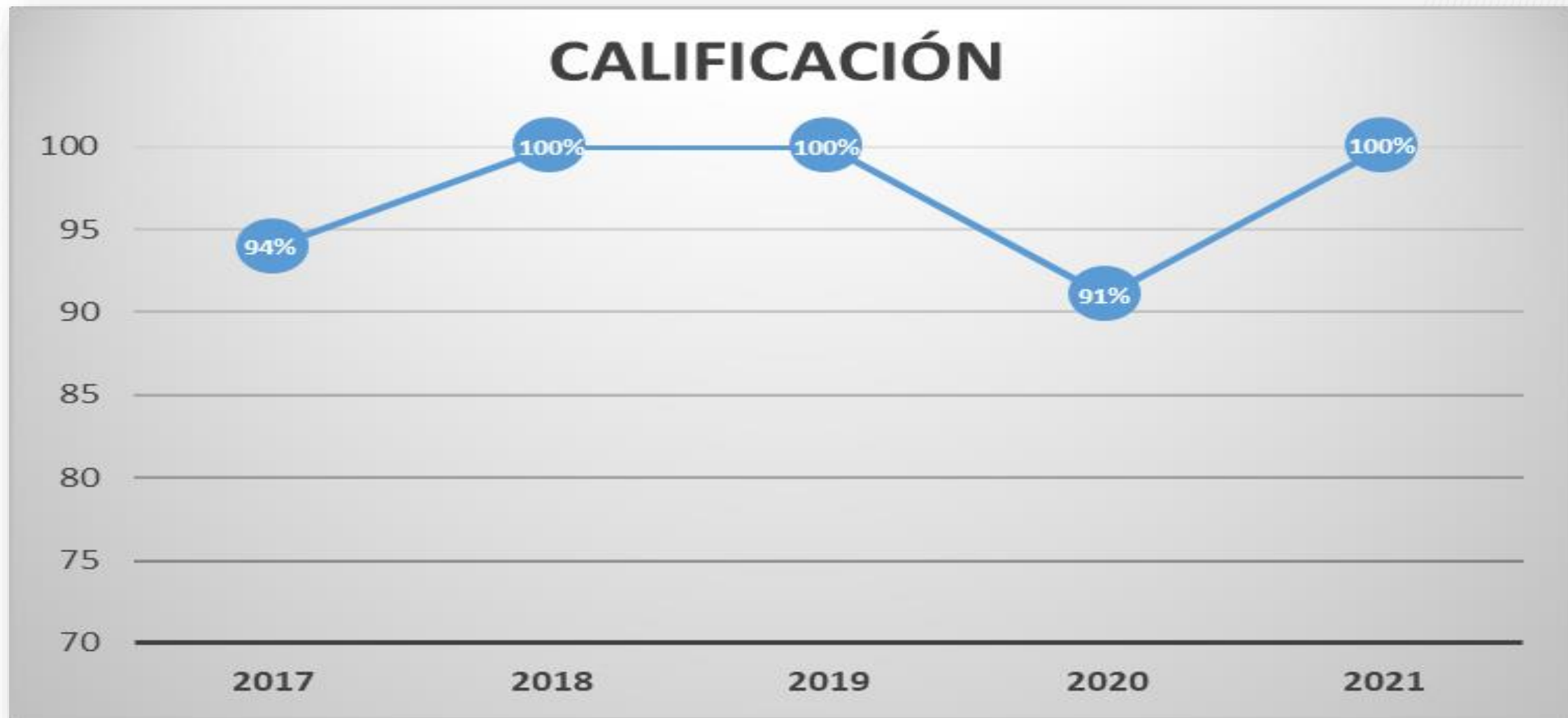


EVALUACION DEL CONTROL INTERNO CONTABLE

CALIFICACIÓN



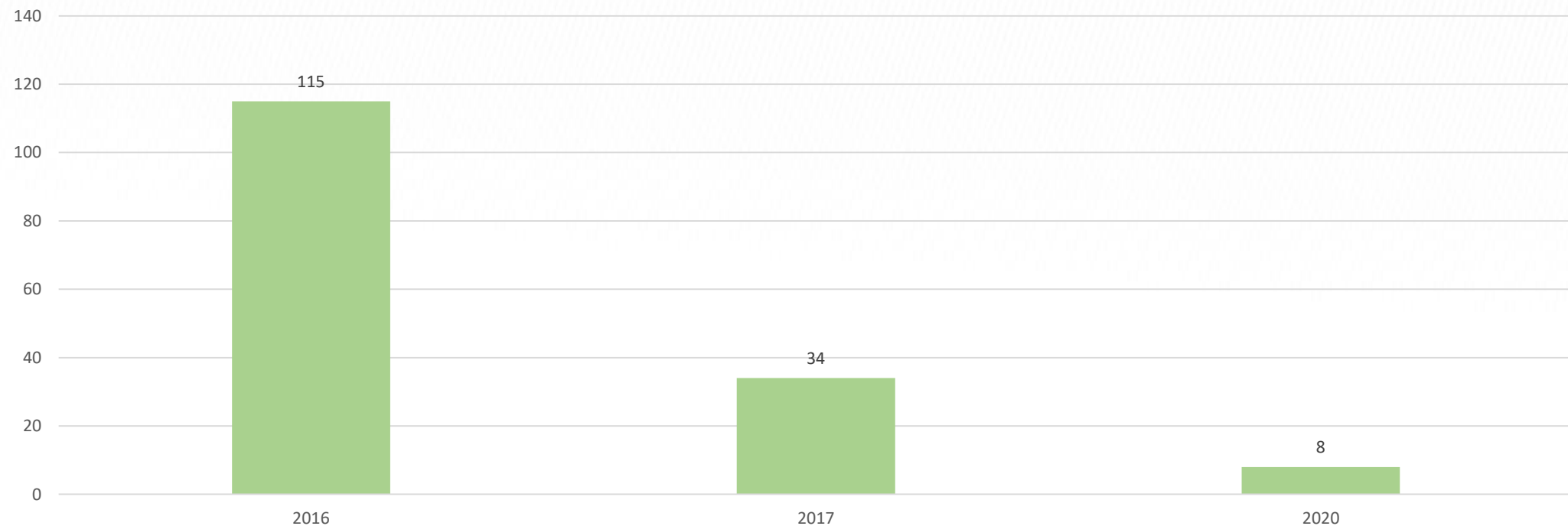
SEGUIMIENTO AL PLAN ANTICORRRUPCION



Ley 1474 del 2011

CUMPLIMIENTO PLANES DE MEJORAMIENTO CONTRALORIA GENERAL DEL CAUCA

Bajo la gestión de la actual gerencia se ha logrado disminuir el número de hallazgos con la Contraloría General del Cauca con el cumplimiento de los planes de mejoramiento por parte de los líderes de proceso y el seguimiento desde la Oficina de Control Interno



En el Periodo de Agosto a Octubre del 2021 se realizó Auditoria Financiera y de Gestión a la vigencia 2020



Empresa Social del Estado

POPAYÁN E.S.E.

Trabajamos de 

PRODUCCION



www.esepopayan.gov.co

PRODUCCIÓN

| ID | ITEM | Ponderado | TOTAL 2020 | TOTAL 2021 | PONDERADO UVR PERIODO 2020 | PONDERADO UVR PERIODO 2021 | DIFERENCIA UVR PERIODO | PORC VARIACION |
|----|--|-----------|------------|------------|----------------------------|----------------------------|------------------------|----------------|
| 1 | Dosis de biológico aplicadas | 0.15 | 112.128 | 210.772 | 16.819 | 31.616 | 14.797 | 87.98 |
| 2 | Controles de enfermería (Atención prenatal / crecimiento y desarrollo) | 0.75 | 8.061 | 12.622 | 6.046 | 9.467 | 3.421 | 56.58 |
| 3 | Otros controles de enfermería de PyP (Diferentes a atención prenatal - Crecimiento y desarrollo) | 0.75 | 10.142 | 7.548 | 7.607 | 5.661 | -1.946 | -25.58 |
| 4 | Citologías cervicovaginales tomadas | 2.00 | 5.397 | 9.050 | 10.794 | 18.100 | 7.306 | 67.69 |
| 5 | Consultas de medicina general electivas realizadas | 1.82 | 219.355 | 239.360 | 399.226 | 435.635 | 36.409 | 9.12 |
| 6 | Consultas de medicina general urgentes realizadas | 5.27 | 32.504 | 39.196 | 171.296 | 206.563 | 35.267 | 20.59 |
| 9 | Otras consultas electivas realizadas por profesionales diferentes a médico, enfermero u odontólogo (Incluye Psicología, Nutricionista, Optometria y otras) | 0.00 | 2.558 | 3.602 | 0 | 0 | 0 | 0.00 |
| 10 | Total de consultas de odontología realizadas (valoración) | 1.82 | 23.155 | 23.919 | 42.142 | 43.533 | 1.390 | 3.30 |
| 11 | Número de sesiones de odontología realizadas | 0.00 | 82.209 | 110.368 | 0 | 0 | 0 | 0.00 |
| 12 | Total de tratamientos terminados (Paciente terminado) | 0.00 | 1.822 | 2.430 | 0 | 0 | 0 | 0.00 |
| 13 | Sellantes aplicados | 1.06 | 5.737 | 4.227 | 6.081 | 4.481 | -1.601 | -26.32 |
| 14 | Superficies obturadas (cualquier material) | 1.06 | 34.200 | 53.672 | 36.252 | 56.892 | 20.640 | 56.94 |
| 15 | Exodoncias (cualquier tipo) | 2.10 | 3.517 | 3.058 | 7.386 | 6.422 | -964 | -13.05 |
| 16 | Partos vaginales | 65.00 | 333 | 315 | 21.645 | 20.475 | -1.170 | -5.41 |
| 17 | Partos por cesárea | 0.00 | 0 | 0 | 0 | 0 | 0 | 0.00 |

| ID | ITEM | Ponderado | TOTAL 2020 | TOTAL 2021 | PONDERADO UVR PERIODO 2020 | PONDERADO UVR PERIODO 2021 | DIFERENCIA UVR PERIODO | PORC VARIACION |
|----|--|-----------|----------------|------------------|----------------------------|----------------------------|------------------------|----------------|
| 18 | Total de egresos | 0.00 | 2.275 | 2.352 | 0 | 0 | 0 | 0.00 |
| 19 | ...Egresos obstétricos (partos, cesáreas y otros egresos obstétricos) | 0.00 | 522 | 531 | 0 | 0 | 0 | 0.00 |
| 20 | ...Egresos quirúrgicos (Sin incluir partos, cesáreas y otros egresos obstétricos) | 0.00 | 0 | 0 | 0 | 0 | 0 | 0.00 |
| 21 | ...Egresos no quirúrgicos (No incluye salud mental, partos, cesáreas y otros egresos obstétricos) | 0.00 | 1.753 | 1.821 | 0 | 0 | 0 | 0.00 |
| 22 | ...Egresos salud mental | 0.00 | 0 | 0 | 0 | 0 | 0 | 0.00 |
| 23 | Pacientes en Observación | 0.00 | 5.538 | 13.014 | 0 | 0 | 0 | 0.00 |
| 26 | Total de días estancia de los egresos | 10.74 | 5.112 | 4.901 | 54.903 | 52.637 | -2.266 | -4.13 |
| 27 | ...Días estancia de los egresos obstétricos (Partos, cesáreas y otros obstétricos) | 0.00 | 750 | 699 | 0 | 0 | 0 | 0.00 |
| 28 | ...Días estancia de los egresos quirúrgicos (Sin Incluir partos, cesáreas y otros obstétricos) | 0.00 | 0 | 0 | 0 | 0 | 0 | 0.00 |
| 29 | ...Días estancia de los egresos No quirúrgicos (No incluye salud mental, partos, cesáreas y otros obstétricos) | 0.00 | 4.362 | 4.202 | 0 | 0 | 0 | 0.00 |
| 30 | ...Días estancia de los egresos salud mental | 0.00 | 0 | 0 | 0 | 0 | 0 | 0.00 |
| 31 | Días estancia Cuidados Intermedios. | 0.00 | 0 | 0 | 0 | 0 | 0 | 0.00 |
| 32 | Días estancia Cuidados Intensivos | 0.00 | 0 | 0 | 0 | 0 | 0 | 0.00 |
| 33 | Total de días cama ocupados | 0.00 | 5.112 | 4.901 | 0 | 0 | 0 | 0.00 |
| 34 | Total de días cama disponibles | 0.00 | 18.666 | 18.615 | 0 | 0 | 0 | 0.00 |
| 35 | Total de cirugías realizadas (Sin incluir partos y cesáreas) | 82.00 | 15.510 | 19.990 | 1.271.820 | 1.639.180 | 367.360 | 28.88 |
| 36 | ...Cirugías grupos 2-6 | 0.00 | 15.510 | 19.990 | 0 | 0 | 0 | 0.00 |
| 40 | Exámenes de laboratorio | 1.98 | 349.730 | 409.707 | 692.465 | 811.220 | 118.754 | 17.15 |
| 41 | Número de imágenes diagnósticas tomadas | 4.73 | 3.499 | 5.037 | 16.550 | 23.825 | 7.275 | 43.96 |
| 42 | Número de sesiones de terapias respiratorias realizadas | 0.00 | 0 | 0 | 0 | 0 | 0 | 0.00 |
| 43 | Número de sesiones de terapias físicas realizadas | 0.00 | 966 | 1.294 | 0 | 0 | 0 | 0.00 |
| 44 | Número de sesiones de otras terapias (sin incluir respiratorias y físicas) | 0.00 | 0 | 0 | 0 | 0 | 0 | 0.00 |
| 45 | Número de visitas domiciliarias, comunitarias e institucionales -PIC- | 2.37 | 3.317 | 6.662 | 7.861 | 15.789 | 7.928 | 100.85 |
| 46 | Número de sesiones de talleres colectivos -PIC- | 1.82 | 656 | 3.488 | 1.194 | 6.348 | 5.154 | 431.68 |
| | TOTAL | | 974.396 | 1.237.343 | 2.770.087 | 3.387.842 | 617.755 | 22,30% |

7. GESTION DE PROYECTOS

Para vigencia 2021 no se ejecutaron Proyectos de Infraestructura teniendo en cuenta que se presenta resultados de proyectos en las vigencias 2019 y 2020.

Realizando sólo entrega de proyecto de Centro de Salud San José para la vigencia 2021.

| VIGENCIA EJECUCIÓN | PROYECTO | INVERSION | FUENTE |
|--------------------|--|---------------|---|
| 2019 | CENTRO DE SALUD SUROCCIDENTE | 109,428,511 | RECURSOS PROPIOS E.S.E |
| | CENTRO DE SALUD 31 DE MARZO | 172,295,646 | RECURSOS PROPIOS E.S.E |
| | CENTRO DE SALUD YANACONAS | 98,897,278 | GOBERNACION CAUCA Y RECURSOS PROPIOS E.S.E |
| | HOSPITAL SAN ANTONIO DE PADUA (TOTORÓ) | 392,676,157 | GOBERNACIÓN CAUCA Y RECURSOS PROPIOS E.S.E |
| 2020 | CENTRO DE SALUD PUEBLILLO | 10,000,000 | RECURSOS PROPIOS E.S.E |
| | CENTRO DE SALUD SAN JOSÉ | 390,006,156 | RECURSOS PROPIOS E.S.E |
| | HOSPITAL TORIBIO MAYA | 8,382,535,635 | MSPS - ALCALDIA POPAYAN - RECURSOS PROPIOS- GOBERNACION |
| | HOSPITAL PIAMONTE | 6,988,000,000 | GOBERNACIÓN CAUCA - REGALIAS |
| | PUESTO DE SALUD SIBERIA (CALDONO) | 973,163,913 | ALCALDIA CALDONO - FEDERACION CAFETEROS - RECURSOS PROPIOS |

PROYECTOS DE DOTACIÓN GESTIONADOS

| PROYECTOS DE DOTACIÓN | | | | |
|-----------------------|--|--|-----------------------|---|
| | PROYECTO | ESTADO DEL PROYECTO | VALOR | EJECUTADO |
| 1 | DOTACION equipos biomédicos TORIBIO MAYA (185 elementos entre equipos y mobiliario hospitalario) | Viabilizado por el ministerio de salud en vigencia 2020 | \$ 519.595.863 | Ejecutados 472.282.734 mediante Contrato 98 de 2021 |
| 2 | Dotación de centro de salud Siberia (dotación de equipos biomédicos y camillas) | Viabilizado por la Agencia de renovación territorial de la presidencia – ART en vigencia 2021 | \$ 130.804.576 | En fase precontractual para la vigencia 2022 |
| 3 | Dotación de camas y camillas TORIBIO MAYA (76 elementos entre camas , camillas y cunas) | Cuenta con Concepto Técnico de viabilidad Favorable por parte del Ministerio de Salud en vigencia 2021 | \$ 331.319.500 | En fase precontractual para la vigencia 2022 |
| TOTAL | | | \$ 981.719.939 | |











PUNTO DE ATENCIÓN PIAMONTE

- Gestión Donación Cruz Roja Internacional para fortalecimiento de las acciones a desarrollar en el marco del Plan Nacional de Vacunación COVID 19
- Donación por parte de La Organización Panamericana de la Salud, Oficina Regional para las Américas de la Organización Mundial de la Salud “OPS/OMS” y la Secretaría de Salud Departamental
- Inversión por un valor de **2.958.032** para mantenimiento correctivo de Infraestructura con Recursos Propios, realizado por personal de mantenimiento adscrito a la ESE POPAYAN.
- Se ejecutó contrato para mantenimiento preventivo y correctivo de infraestructura física del Hospital de Piamonte por un valor de VEINTIUN MILLONES OCHOCIENTOS SESENTA Y OCHO MIL CUATROCIENTOS SESENTA Y UN PESOS M/CTE (**21.868.461,00**).

| Detalle | Cantidad |
|---------------------------------------|----------|
| Equipo de Cómputo marca Lenovo | 1 |
| Mouse | 1 |
| Amplificador de Puertos para memorias | 1 |
| Mesa Rimax | 2 |
| Sillas Rimax | 4 |

| Detalle | Cantidad |
|--|----------|
| Termo transportados GIO STYLE de 2.6 litros y Equipo con 8 pilas refrigerantes de 0.4 litros PQS:E004/32 | 1 |
| Termo portador de Vacunas APEXINT de 2.9 litros equipado con 4 paquetes fríos 0.6 litros PQS:E004/047 | 1 |

PUNTO DE ATENCIÓN TOTORÓ

- Teniendo en cuenta de la existencia de algunas necesidades en cuanto a inversiones de infraestructura se realiza Inversión por un valor **\$3.515.978** para mantenimiento correctivo de Infraestructura con Recursos Propios, realizado por personal de mantenimiento adscrito a la ESE POPAYAN.

- Dotación donada por UNGRD para Hospital Totoró

| DESCRIPCIÓN | CANT. |
|----------------------------|----------|
| Refrigerador de vacunación | 1 |
| TOTAL | 1 |

PUNTO DE ATENCION PURACÉ

- Inversión por un valor de **\$2.600.006** para mantenimiento correctivo de Infraestructura con Recursos Propios, realizando reparación de infraestructura según necesidad y compra de elementos de ferretería.

PUNTO DE ATENCION CALDONO

- Se realizaron 2 inversiones para adecuación del área COVID para Caldono y Pescador para mejorar la atención de las personas que acudían a vacunarse en la institución y adecuación de baños para personas en condición de discapacidad en el servicio de urgencias y hospitalización de Caldono que permitan una atención diferencial de esta población vulnerable.

| FECHA | CONCEPTO | VALOR |
|--------------|---|------------------|
| 2021 | Adecuación a todo costo de consultorio área COVID para vacunación | 1.084.725 |
| 2021 | Compra de materiales para adecuación de baños para pacientes discapacitados punto de atención Caldono | 1.292.800 |
| TOTAL | | 2.377.525 |

- Gestión con la Cruz roja Noruega de equipos biomédicos para el fortalecimiento del Hospital de Caldono

| MATERIALES PARA DOTACIÓN DE DISPOSITIVOS Y EQUIPOS BIOMEDICOS PARA EL HOSPITAL CALDONO | | | |
|--|--------|----------|----------------------|
| EQUIPO O DISPOSITIVO | UNIDAD | CANT | VALOR APROXIMADO |
| Cama de atención de parto | UND | 1 | \$ 13.269.690 |
| Equipo de órganos de los sentidos | UND | 1 | \$ 980.000 |
| Oxímetro de pulso (Pulsioxímetro) | UND | 1 | \$ 120.000 |
| Aspirador - succionador portable ref 7e-c uso adulto y pediátrico | UND | 1 | \$ 520.000 |
| Estuche Tensiómetro y fonendoscopio pediátrico portable. | UND | 1 | \$ 55.000 |
| Compresor nebulizador compacto nube 3000 | UND | 2 | \$ 320.000 |
| TOTAL | | 7 | \$ 15.264.690 |

Cama de atención de Parto



Pulsioxímetro



Compresor nebulizador compacto nube 3000



Aspirador - succionador portable (adulto y pediátrico)



Equipo de órganos de los sentidos



PUNTO DE ATENCIÓN POPAYÁN

Ejecución Proyecto “Dotación de Equipos Biomédicos y Muebles de Uso Hospitalario para el Hospital Toribio Maya Empresa Social del Estado Popayán E.S.E Cauca”, emitido por el Ministerio de Salud y Protección Social viabilizado por un valor de \$ 519.595.863, dentro del cual, están incluidos 185 ítems. Ejecutado **472.282.734**

| SERVICIO | NOMBRE DE LA DOTACIÓN | CANT |
|-----------------------|---|------|
| SERVICIO DE URGENCIAS | Báscula para infante | 3 |
| SERVICIO DE URGENCIAS | Báscula grado médico. | 3 |
| SERVICIO DE URGENCIAS | Camilla con estribos | 3 |
| SERVICIO DE URGENCIAS | Doppler fetal | 1 |
| SERVICIO DE URGENCIAS | Escalerilla | 3 |
| SERVICIO DE URGENCIAS | Tensiómetro adulto y pediátrico. | 3 |
| SERVICIO DE URGENCIAS | Escalerilla | 4 |
| SERVICIO DE URGENCIAS | Escalerilla | 3 |
| SERVICIO DE URGENCIAS | Escalerilla | 6 |
| SERVICIO DE URGENCIAS | Nochero | 4 |
| SERVICIO DE URGENCIAS | Aspirador | 1 |
| SERVICIO DE URGENCIAS | Escalerilla | 1 |
| SERVICIO DE URGENCIAS | Aspirador | 1 |
| SERVICIO DE URGENCIAS | Carro de paro para paciente adulto y pediátrico | 1 |
| SERVICIO DE URGENCIAS | Equipo de Órganos portable | 1 |
| SERVICIO DE URGENCIAS | Desfibrilador | 1 |
| SERVICIO DE URGENCIAS | Escalerilla | 1 |
| SERVICIO DE URGENCIAS | Laringoscopio de fibra óptica con hojas neonatal y adulto | 1 |
| SERVICIO DE URGENCIAS | Carro de paro para paciente adulto y pediátrico | 1 |
| SERVICIO DE URGENCIAS | Equipo de Órganos portable | 1 |
| SERVICIO DE URGENCIAS | Bomba de infusión | 2 |

| SERVICIO | NOMBRE DE LA DOTACIÓN | CANT |
|-----------------------|---|------|
| SERVICIO DE URGENCIAS | Desfibrilador | 1 |
| SERVICIO DE URGENCIAS | Electrocardiógrafo | 1 |
| SERVICIO DE URGENCIAS | Monitor de signos vitales. | 2 |
| SERVICIO DE URGENCIAS | Laringoscopio de fibra óptica con hojas neonatal y adulto | 1 |
| OBSTETRICIA | Aspirador | 1 |
| OBSTETRICIA | Mesa de atención de parto | 1 |
| OBSTETRICIA | Mesa puente | 2 |
| OBSTETRICIA | Nochero | 2 |
| OBSTETRICIA | Monitor Fetal | 1 |
| OBSTETRICIA | Aspirador | 1 |
| OBSTETRICIA | Escalerilla | 2 |
| OBSTETRICIA | Báscula neonatal | 1 |
| OBSTETRICIA | Carro de paro para paciente adulto y pediátrico | 1 |
| OBSTETRICIA | Equipo de Órganos portable | 1 |
| OBSTETRICIA | Desfibrilador | 1 |
| OBSTETRICIA | Incubadora de transporte. | 1 |
| OBSTETRICIA | Laringoscopio de fibra óptica con hojas neonatal y adulto | 1 |
| LABORATORIO CLÍNICO | Agitador de mazzini | 1 |
| LABORATORIO CLÍNICO | Agitador hematológico basculante | 1 |
| LABORATORIO CLÍNICO | Centrifuga | 1 |

| SERVICIO | NOMBRE DE LA DOTACIÓN | CANT |
|---------------------|---|------------|
| LABORATORIO CLÍNICO | Horno de secado | 1 |
| LABORATORIO CLÍNICO | Micro centrifuga | 1 |
| LABORATORIO CLÍNICO | Microscopio binocular | 1 |
| LABORATORIO CLÍNICO | Piano cuenta células | 1 |
| LABORATORIO CLÍNICO | Pipeta automática de 100 uL - 1000 uL | 2 |
| LABORATORIO CLÍNICO | Pipeta Automática De 5 uL - 50 uL | 2 |
| LABORATORIO CLÍNICO | Pipeta de Automática 10 uL a 100 uL | 2 |
| LABORATORIO CLÍNICO | Pipeta de Automática 500uL a 5000 uL | 2 |
| GINECOBSTERICIA | Aspirador | 1 |
| GINECOBSTERICIA | Bomba de infusión | 3 |
| GINECOBSTERICIA | Carro de paro para paciente adulto y pediátrico | 1 |
| GINECOBSTERICIA | Equipo de Órganos portable | 1 |
| GINECOBSTERICIA | Desfibrilador | 1 |
| GINECOBSTERICIA | Laringoscopio de fibra óptica con hojas neonatal y adulto | 1 |
| GINECOBSTERICIA | Mesa puente | 21 |
| GINECOBSTERICIA | Nochero | 21 |
| PEDIATRÍA | Aspirador | 1 |
| PEDIATRÍA | Bomba de infusión | 2 |
| GENERAL ADULTOS | Aspirador | 1 |
| GENERAL ADULTOS | Bomba de infusión | 3 |
| GENERAL ADULTOS | Carro de paro para paciente adulto y pediátrico | 1 |
| GENERAL ADULTOS | Equipo de Órganos portable | 1 |
| GENERAL ADULTOS | Desfibrilador | 1 |
| GENERAL ADULTOS | Electrocardiógrafo | 1 |
| GENERAL ADULTOS | Laringoscopio de fibra óptica con hojas neonatal y adulto | 1 |
| GENERAL ADULTOS | Mesa puente | 21 |
| GENERAL ADULTOS | Nochero | 21 |
| TOTAL | | 185 |

Dotación biomédica recibida por Cruz Roja Nacional para Hospital Toribio Maya

| DESCRIPCIÓN | CANT. |
|---------------------------------|-----------|
| Camilla con barandas y ruedas | 10 |
| Carros de paro | 4 |
| Electrocardiógrafo | 1 |
| Fonendoscopio | 5 |
| Glucómetro | 5 |
| Tensiómetro | 5 |
| Laringoscopio con Hojas #3 y #4 | 4 |
| Termómetro infrarrojo | 10 |
| Desfibrilador | 4 |
| TOTAL | 48 |

PROYECTO EN TRAMITE PARA VIABILIDAD TECNICA

Proyecto en Etapa de Revisión por parte de Secretaria Departamental de Salud para concepto de Pertinencia

**“RENOVACION DE TECNOLOGIA E.S.E. POPAYÀN ” Radicado ante
Secretaria de Salud Departamental**

\$3.475.146.443



Para priorizar necesidades de equipos Biomédicos en cada punto de atención



Empresa Social del Estado
POPAYÁN E.S.E.
Trabajamos de 

8. INDICADORES



www.esepopayan.gov.co

PROCESOS CON INDICADORES, EJECUCIÓN 2020- 2021

| AREA O PROCESOS | INDICADORES | % EJECUCIÓN 2020 | % EJECUCIÓN 2021 | % Variación |
|---------------------------------------|---|------------------|------------------|-------------|
| 1. Planeación y Dirección Estratégica | 1. Ejecución del PAMEC | 96,22% | 100% | 3,93% |
| | 2. Ejecución del Pan de Desarrollo Institucional | 92% | 90% | -2% |
| | 3. Plan de Gestión | 4,10 | 4,44 | 8,29% |
| 2. Gestión Integral del Cuidado | 1. Portafolio de Servicios Habilitados en REPS | 338 | 338 | 0% |
| | 2. Capacidad Instalada en SIHO No. De camas Habilitadas en REPS | 51 | 51 | 0% |
| | 3. Número de Sedes Habilitadas en REPS, total ESE | 19 | 19 | 0% |
| 3. Gestión Ambulatoria y Hospitalaria | 1. Oportunidad para la Consulta Médica General | 0,8 | 0,8 | 0% |
| | 2. Oportunidad para la Consulta de Urgencias | 11,50% | 14,10% | 23% |
| | 3. Porcentaje de satisfacción Global de los Usuarios | 0,93 | 0,95 | 2% |
| | 4. Producción Total Equivalente en UVR | \$ 2.770.087,41 | \$ 3.381.912,99 | 22,09% |
| | 5. Coberturas de Vacunación | 87% | 95% | 9% |
| | 6. Plan de Intervenciones Colectivas | \$ 1.011.840.804 | \$ 1.251.933.978 | 24% |

PROCESOS CON INDICADORES, EJECUCIÓN 2020- 2021

| AREA O PROCESOS | INDICADORES | % EJECUCIÓN 2020 | % EJECUCIÓN 2021 | % Variación |
|---|---|-------------------|-------------------|-------------|
| 4. Contratación de Prestación de Servicios de Salud | 1. Contratación Régimen Subsidiado por la ESE | \$ 22.507.030.099 | \$ 25.873.826.846 | 15% |
| | 2. Contratación Régimen Contributivo por la ESE | \$ 1.129.154.643 | \$ 1.169.211.658 | 3,55% |
| | 3. Saldos de Cartera Total Ese Popayán | \$ 13.093.909.321 | \$ 16.354.777.040 | 25% |
| 5. Gestión Administrativa y Financiera | 1. Clasificación del Riesgo Fiscal y Financiero de la ESE | Sin Riesgo | Sin Riesgo | N/A |
| | 2. Porcentaje de Ejecución Presupuestal de gastos a 31 de diciembre | 95,50 | 93,7 | -1,9% |
| | 3. Relación Recaudos /Reconocimientos | 80,60% | 84,90% | 5% |
| | 4. Equilibrio Presupuestal con Reconocimientos | 1,14 | 1,19 | 4% |
| | 5. Equilibrio Presupuestal con recaudos | 0,96 | 0,96 | 0% |
| | 6. Total Pasivos | \$ 3.445.565.124 | \$ 6.209.759.457 | 80% |
| | 7. Presupuesto definitivo | \$ 43.283.352.289 | \$ 41.631.575.492 | -3,82% |
| 6. Talento Humano | 1. Total Personal de Planta | 45 | 45 | 0% |
| | 2. Total Contratación Personal Asistencial y Administrativo | 454 | | |

¡Gracias!



Empresa Social del Estado
POPAYÁN E.S.E.

Trabajamos de 

www.esepopayan.gov.co