
	ALCALDIA DE POPAYAN SECRETARIA DE SALUD MUNICIPAL	GS- 160
	PLAN OPERATIVO AIEPI	Versión: 01 Página 1 de 70

PLAN OPERATIVO AIEPI DEL MUNICIPIO DE POPAYAN


2012-2015

	ALCALDIA DE POPAYAN SECRETARIA DE SALUD MUNICIPAL	GS- 160
	PLAN OPERATIVO AIEPI	Versión: 01 Página 2 de 70

BLANCA LETICIA MUÑOZ MUÑOZ
SECRETARIA DE SALUD MUNICIPAL

LUZ ELLY CIFUENTES GONZALEZ
PROFESIONAL ESPECIALIZADO
PROYECTO SALUD INFANTIL


¡Progreso para Popayán!

	ALCALDIA DE POPAYAN SECRETARIA DE SALUD MUNICIPAL	GS- 160
	PLAN OPERATIVO AIEPI	Versión: 01
		Página 3 de 70

PARTICIPANTES:

LUZ ELLY CIFUENTES GONZALEZ	ENFERMERA EPIDEMIÓLOGA – SALUD INFANTIL
WALTER JIMENEZ	E.S.E POPAYAN/ HOSPITAL TORIBIO MAYA
MILENA BAMBAGUE	E.S.E NIVEL I POPAYAN
ELKIN GONZALEZ	ESE POPAYAN
EUGENIA AMPARO RIOS P	EPIDEMIOLOGA SECRETARIA SALUD MUNICIPAL

¡Progreso para Popayán!

	ALCALDIA DE POPAYAN SECRETARIA DE SALUD MUNICIPAL	GS- 160
	PLAN OPERATIVO AIEPI	Versión: 01
		Página 4 de 70

INTRODUCCION

El plan operativo local de AIEPI es un documento que permite al municipio de Popayán contribuir al cumplimiento de las metas y objetivos propuestos para el desarrollo integral de las comunidades, en particular lo relacionado con la salud de los menores de 5 años y las mujeres gestantes, a través de la implementación de la estrategia de Atención Integrada a las enfermedades prevalente de la infancia, para el abordaje integral en el contexto del proceso continuo de atención: madre- Recién nacido – niño – adolescente, enfatizando las actividades de promoción de la salud, prevención y tratamiento.

El compromiso de los actores y sectores del sistema involucrados es la reducción de la mortalidad de los niños menores de 5 años y mortalidad materna durante el parto o inmediatamente después de él, sobre todo en las aéreas rurales con difícil acceso a los servicios de salud, fortaleciendo las practicas claves que promueven estilos de vidas saludables y mitiguen las inequidades de las comunidades, permitiendo así mejores condiciones de salud y un desarrollo de adecuado de los niños y niñas de nuestra población


Con el fin de conocer el estado de la implementación de la estrategia AIEPI en el municipio de Popayán, se realizó un diagnostico en los Centros de Salud de la ESE Popayán (Hospital del Norte, Centro de Salud María Occidente, Centro de Salud María Oriente, Centro de Salud Loma de la Virgen, Centro de Salud 31 de Mayo, Centro de Salud Yanaconas y Centro de Salud Suroccidente) encontrando que solo funciona en un 60% la implementación de esta estrategia en el Hospital del Norte Toribio Maya, debido al continuo rote de personal, a los cambios administrativos.

Es importante la implementación de esta Estrategia puesto que favorece la calidad de atención en forma integral en el primer nivel de atención del municipio logrando la protección a los niños y a las niñas de la muerte por enfermedades prevenibles.

Responde al perfil epidemiológico del municipio, porque aborda la prevención y tratamiento de las enfermedades prevalentes en la región como IRA, EDA, mortalidad perinatal e infantil y las enfermedades inmunoprevenibles.

Se espera que después de obtener este diagnóstico se busquen las condiciones para implementar la estrategia en el municipio y para ello se iniciará con la capacitación en AIEPI Comunitario a 35 líderes comunitarios (5 por comuna) y se ejecutaran los lineamientos dados para la implementación de esta en los Organismos de Salud. Se debe tener en cuenta que para la implementación de la estrategia AIEPI en el Municipio se han realizado capacitaciones a diferentes actores como facilitadores en las diferentes IPS durante los años 2010 y 2011, en los componentes Clínico, Comunitario y Gestión Local, los cuales se anexa listado de dichos facilitadores.


¡Progreso para Popayán!

	ALCALDIA DE POPAYAN SECRETARIA DE SALUD MUNICIPAL	GS- 160
	PLAN OPERATIVO AIEPI	Versión: 01
		Página 5 de 70

OBJETIVOS

- Elaborar el Plan Operativo preliminar en AIEPI que conlleve a disminuir la mortalidad en los niños menores de 5 años, durante los años 2012 - 2015.
- Conformar el Comité Materno Infantil a favor de la Mujer y la Infancia.
- Garantizar una adecuada calidad de atención de los niños menores de 5 años en los Centros de Salud de la ESE Popayán con el fin de organizar la ruta de atención desde la comunidad a los Niveles I, II y III.

¡Progreso para Popayán!

	ALCALDIA DE POPAYAN SECRETARIA DE SALUD MUNICIPAL	GS- 160
	PLAN OPERATIVO AIEPI	Versión: 01
		Página 6 de 70

MUNICIPIO DE POPAYAN AÑO 2010

LOCALIZACIÓN GEOGRÁFICA DEL MUNICIPIO DE POPAYAN

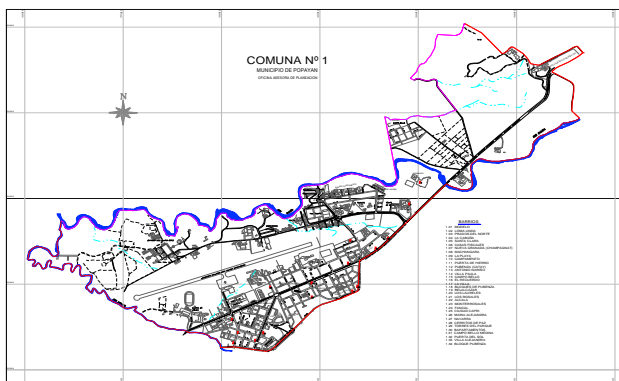
El Municipio de Popayán, creado en 1537, se encuentra localizado en el Valle de Pubenza, entre la Cordillera Occidental y Central al suroccidente del país. Su extensión territorial es de 512 Km²; su altitud media es de 1.760 m. sobre el nivel del mar, su precipitación media anual de 1.941 mm, su temperatura promedio de 18/20°C y dista aproximadamente 600 km de Bogotá.

Limita al Norte con los municipios de Cajibío y Totoró; por el Sur con Sotará y Puracé; por el Oriente con Totoró, Puracé y el Departamento de Huila y por el Occidente con El Tambo y Timbío.

El municipio de Popayán es eminentemente urbano. Un 90 % de la población ocupa esta área y el 10% restante, ocupa el área rural. El municipio se encuentra dividido en 9 comunas, 23 Corregimientos. Ver Mapa.



COMUNA 1



Compuesta por 26 Barrios: Modelo, Loma linda, Prados del Norte, La Cabaña, Santa Clara, Casas Fiscales, Nueva Granada, Machangara, La Playa, Campamento, Puerta de Hierro, Catay, Antonio Nariño, Villa Paola, Campobello, El Recuerdo, La Villa, Bloques de Pubenza, Belalcázar, Los Laureles, Los Rosales, Alcalá, Monte Rosales, Fancal Capri, María Alejandra, Navarra, Cerritos de la Paz.

¡Progreso para Popayán!



**ALCALDIA DE POPAYAN
SECRETARIA DE SALUD MUNICIPAL**

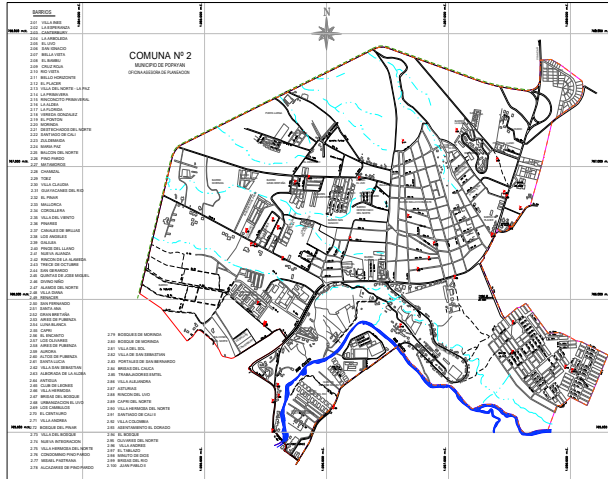
GS- 160

PLAN OPERATIVO AIEPI

Versión: 01

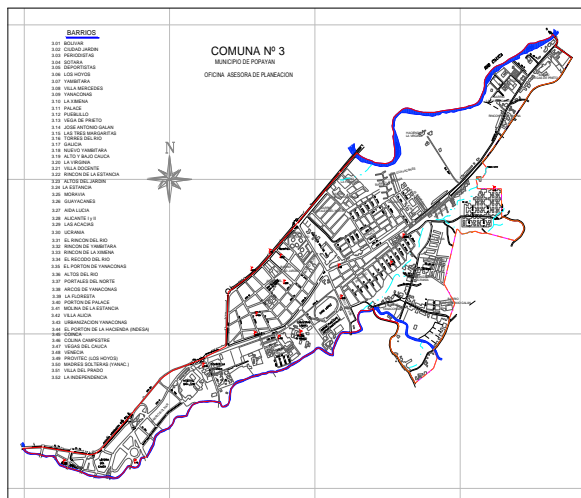
Página 7 de 70

COMUNA 2



Barrios: Villa Melisa, Esperanza, Canterbury, La Arboleda, El Uvo, San Ignacio, Bella Vista, El Bambú, Cruz roja, Río Vista, Bello horizonte, El Placer, Villa del Norte, La Primavera, Rinconcito Primavera, La Florida, Barrio González, El Tablazo, Morinda, Destechados, Santiago de Cali, Zuldemaida, María Paz, Balcón Norte, Pino Pardo, Matamoros, Chamizal, Tóez, Villa Claudia, Guayacanes del Río, Pinar, Los Cábmulos, Luna Blanca, Cordillera, Villa del Viento, Pinares Canal de Brujas, Los Ángeles, Galilea, Atardeceres de la Pradera, Pinos Llano, Nueva Alianza, Pinares del Río, Nuevo Tequendama, Rincón de la Aldea, Trece de Octubre, San Gerardo, Bosques del Pinar, Quintas de José Miguel, Minuto de Dios, Divino Niño, Álamos del Norte, Villa Diana, Renacer, El Encanto, San Fernando, Rincón de Comfacauca, Rinconcito Primavera II, Capri, Gran Bretaña

COMUNA 3



Barrios: Bolívar, Ciudad Jardín, Periodistas, Sotará, Deportistas, Los Hoyos, Yambitará, Villa Mercedes, Yanaconas, La Ximena, Palace, Pueblillo, Vega de Prieto, José Antonio Galán, Tres Margaritas, Torres del Río, Galicia, Nuevo Yambitará, La Virginia, Rincón de la Estancia, Moravia, Aida Lucia, Alicante, Acacias, Ucrania, Rincón del Río, Chicalá, la Estancia, Rincón de la Ximena, Recodo del Río, Urbanización Yanaconas, Altos del Río, Poblados de San Miguel, Portales del Norte, Rincón de Yambitará, Arcos de Yanaconas, La Floresta, Portón de Palace, Molinos de la Estancia, Villa Alicia, Portal de la Vega, Portón de la Hacienda, La Cristina, Poblado de San Esteban, Real Independencia, El Recuerdo I, Villa del Prado.

¡Progreso para Popayán!



**ALCALDIA DE POPAYAN
SECRETARIA DE SALUD MUNICIPAL**

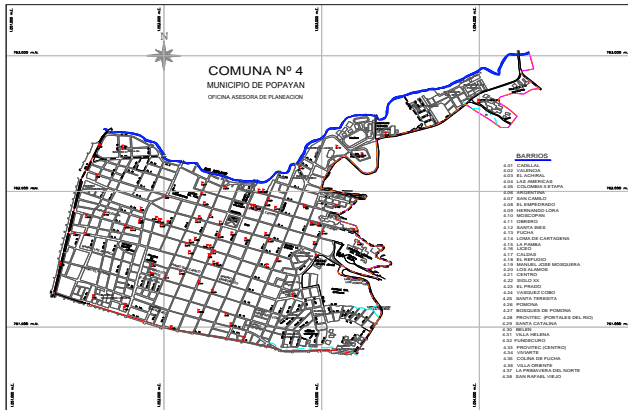
GS- 160

PLAN OPERATIVO AIEPI

Versión: 01

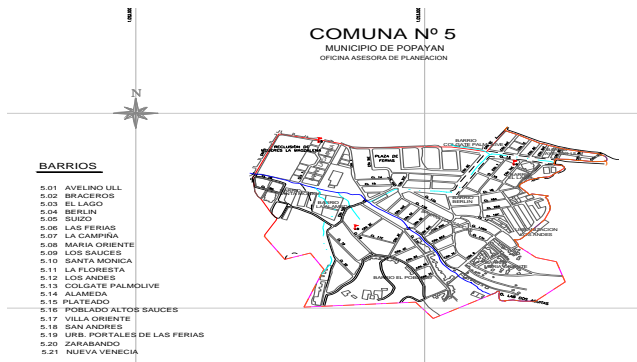
Página 8 de 70

COMUNA 4



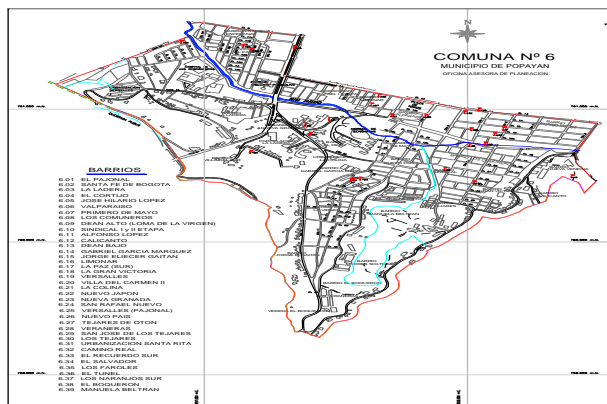
Barrios: Cadillal, Valencia, el Achiral, Las Américas, Colombia I Etapa, Argentina, San Camilo, El Empedrado, Hernando Lora, Moscopán, Obrero, Santa Inés, Fucha, Loma de Cartagena, La Pamba, El Liceo, Caldas, El Refugio, San Rafael, Los Alamos, Centro, Siglo XX, El Prado, Vásquez Cobo, Santa Teresita, Pomona, Bosques de Pomona, Portales del Rio, Santa Catalina, Belén, Villa Helena, Fundecur, Provitec II Etapa.

COMUNA 5



Barrios. Avelino Ull, Los Braseros, El Lago, Berlín, Suizo, Las Ferias, La Campiña, María Oriente, Los Sauces, Santa Mónica, La Floresta, Los Andes, Colgate Palmolive, Alameda, Plateado, Poblado alto, Alto de Pubenza, Villa Oriente.

COMUNA 6



Barrios: Nueva Granada, San Rafael, Samuel Silverio, Camino Real, Nuevo Deán, El Salvador, Santa Rita, San José de los Tejares, Pajonal, Santa Fé, La Ladera, José Hilario López, Valparaíso, Primero de Mayo, Los Comuneros, Loma de la Virgen, Sindical II, Alfonso López, Calicanto, Gabriel García M. El Boquerón, Jorge Eliécer Gaitán, El Limonar, La Paz sur, La gran Victoria, Versailles II, La ladera, Villa del Carmen, Colina, Nuevo Japón, Nuevo País, Tejares de Oton, Veraneras, Villareal, Villa del Sur, Palermo, Villa Hermosa, Nueva Frontera, El Recuerdo, Colinas de Calicanto.

¡Progreso para Popayán!



**ALCALDIA DE POPAYAN
SECRETARIA DE SALUD MUNICIPAL**

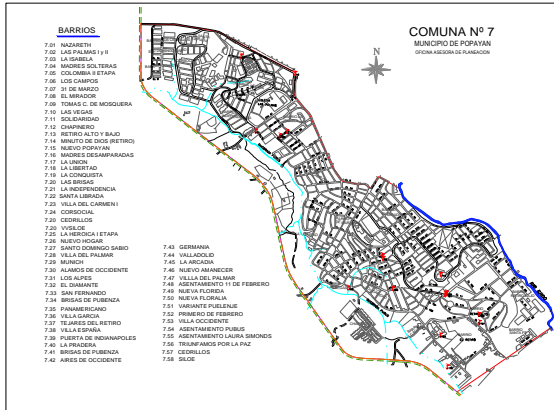
GS- 160

PLAN OPERATIVO AIEPI

Versión: 01

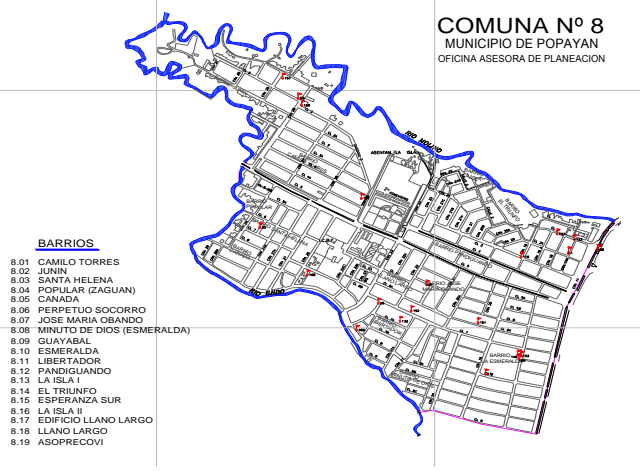
Página 9 de 70

COMUNA 7



Barrios: Nazareth, Isabela, Las Palmas I y II, Colombia II Etapa, Campos, Treinta y Uno de Marzo, El Mirador, Tomas Cipriano de Mosquera, Las Vegas, Solidaridad, Chapinero, Retiro Alto, Nuevo Popayán, La Unión, La Libertad, La Conquista, Las Brisas, Independencia, Santa Librada, Villa del Carmen,, Corsocial, La Heroica, Nuevo Hogar, Santo Domingo, , Sabio I, Villas del Palmar, Villa Occidente, Santo Domingo Sabio II, Villa España, San Fernando, Panamericano, Nuevo Milenio, Munich, La Campiña.

COMUNA 8



Barrios: Camilo torres, Junín, Santa Elena, Popular, Canadá, Llano Largo, José María Obando, Minuto de Dios, Guayabal, Esmeralda, Libertador, Pandiguando, La Isla, El Triunfo, Esperanza Sur, La Isla II, Perpetuo Socorro, Llano Largo, Junín II Etapa

¡Progreso para Popayán!



**ALCALDIA DE POPAYAN
SECRETARIA DE SALUD MUNICIPAL**

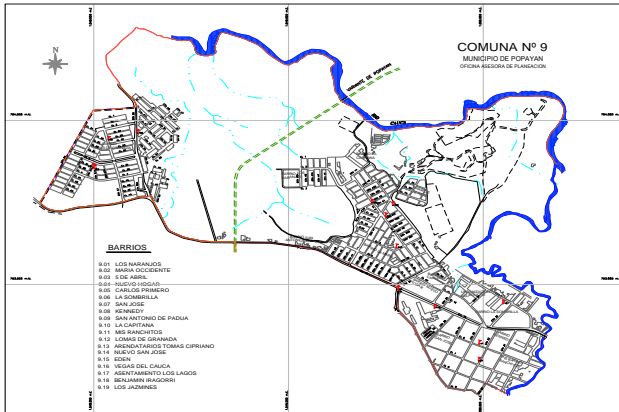
GS- 160

PLAN OPERATIVO AIEPI

Versión: 01

Página 10 de 70

COMUNA 9



Barrios: Los Naranjos, María Occidente, Cinco de Abril, Nuevo Hogar, Carlos Primero, La Sombrilla, San José, Kennedy, San Antonio de Padua, Capitana, Mis Ranchitos, Lomas de Granada, Nuevo San José, El Edén,


Asentamientos: Los lagos, Tequendama, Chama, Urapanes de la Pradera, Brisas del Cauca.

En el municipio se encuentran los siguientes corregimientos y sus veredas respectivas según cuadro 1

Cuadro 1: CORREGIMIENTOS Y VEREDAS

CORREGIMIENTOS	VEREDAS
Los Cerillos	Los Cerillos, La Yunga
Las Mercedes	Las Mercedes y la Calera
La Meseta	La Meseta y El Bajo Gualimbío
San Rafael	San Rafael
Santa Rosa	Santa Rosa, Morinda, San Antonio, La Tetilla, La Laja, y La Mota.
La Rejoja	Rejoja y Villanueva
Julumito	Julumito, Julumito Alto, Los Tendidos
San Bernardino	San Bernardino
Calibío	Sabana, La Cabuyera, Río Blanco.
La Yunga	Yunga y Río Hondo
El Tablón	El Tablón
El Charco	El Charco, Cajamarca, La Mota, La Mulata, La Colina, Santa Rosa.
Cajete	Cajete, Santa Ana, Las Chozas.
Figueroa	Figueroa
Vereda de Torres	Vereda de Torres, La Playa.
Vereda Puelenje	Puelenje, Alto Puelenje, El Túnel, Crucero de Puelenje, Samuel Silverio Buitrago
El Sendero	El Sendero, Pueblillo Alto, Las tres cruces, el Arenal.

¡Progreso para Popayán!

	ALCALDIA DE POPAYAN SECRETARIA DE SALUD MUNICIPAL	GS- 160
	PLAN OPERATIVO AIEPI	Versión: 01
		Página 11 de 70

Samanga	Samanga, El Salvador, Los Dos Brazos, Montebello, La Paila, Samanga Bajo y Siloé.
Santa Bárbara	Santa Barbara, El Hogar, La Claridad, El Paraíso, Pisoje alto, La Unión, Santa Helena, Pisoje Bajo, Altos Pesares, San Alfonso.
Poblazón	Poblazón
El Canelo	El Canelo
Las Piedras	Lame, El Cabuyo, Clarete, Los Llanos, Las Guacas y San Isidro.
Quintana	Quintana, Parcelación San Ignacio, Parcelación el Canelo, San Juan y San Ignacio

Fuente: Oficina de Planeación Municipal 2003

La atención en Salud en el Municipio de Popayán esta brindada por:

Un (1) Hospital de Nivel III de complejidad: Hospital Universitario San José,
 Un (1) Hospital Nivel II de complejidad: Hospital Susana López de Valencia
 Dos (2) Hospitales Nivel I de complejidad: Hospital del Norte Toribio Maya y
 Hospital Maria Occidente

2 Clinicas Privadas Nivel I de complejidad: SaludCoop y Servicios Médicos Profesionales

1 Clinica Privada Nivel II de complejidad: Clinica La Estancia

5 EPS subsidiadas (2010): EMSSANAR, SALUDVIDA, CAPRECOM, A.I.C. SALUD CONDOR

7 EPS Régimen Contributivo: COOMEVA, SALUDCOOP, SANITAS, NUEVA EPS, S.O.S, COMFENALCO VALLE, SALUD COLOMBIA


3 EPS Régimen Exceptuado: POLINAL, FUERZAS ARMADAS: BATALLON y COSMITET

1 EPS Régimen Especial: Caja de Previsión de la Universidad del Cauca

ESE Popayán Nivel I de complejidad con 4 IPS (Sur Occidente, Sur Oriente, Loma de la Virgen, 31 de Marzo y Yanaconas)

94 IPS privadas registradas

¡Progreso para Popayán!

	ALCALDIA DE POPAYAN SECRETARIA DE SALUD MUNICIPAL	GS- 160
	PLAN OPERATIVO AIEPI	Versión: 01
		Página 12 de 70

Cuadro No. 2 DISTRIBUCION DE POBLACION, SEGÚN GRUPOS DE EDAD Y GÉNERO. POPAYAN. 2010

GRUPOS DE EDAD	HOMBRES		MUJERES		TOTAL
	NUMERO	%	NUMERO	%	
0-4	9.937	7,73%	9.566	6,96%	19.503
5-9	10.564	8,22%	10.201	7,42%	20.765
10-14	11.788	9,17%	11.736	8,54%	23.524
15-19	12.226	9,51%	11.900	8,66%	24.126
20-24	11.809	9,19%	12.401	9,03%	24.210
25-29	12.792	9,96%	12.742	9,27%	25.534
30-34	10.996	8,56%	10.998	8,01%	21.994
35-39	8.761	6,82%	9.499	6,91%	18.260
40-44	8.349	6,50%	9.516	6,93%	17.865
45-49	7.996	6,22%	9.518	6,93%	17.514
50-54	6.362	4,95%	7.908	5,76%	14.270
55-59	5.267	4,10%	6.147	4,47%	11.414
60-64	4.055	3,16%	4.978	3,62%	9.033
65-69	3.056	2,38%	3.697	2,69%	6.753
70-74	2.385	1,86%	3.107	2,26%	5.492
75-79	1.667	1,30%	2.230	1,62%	3.897
80 Y MÁS	1.532	1,19%	2.290	1,67%	3.822
TOTAL	129.542	48,34%	138.434	51,66%	267.976

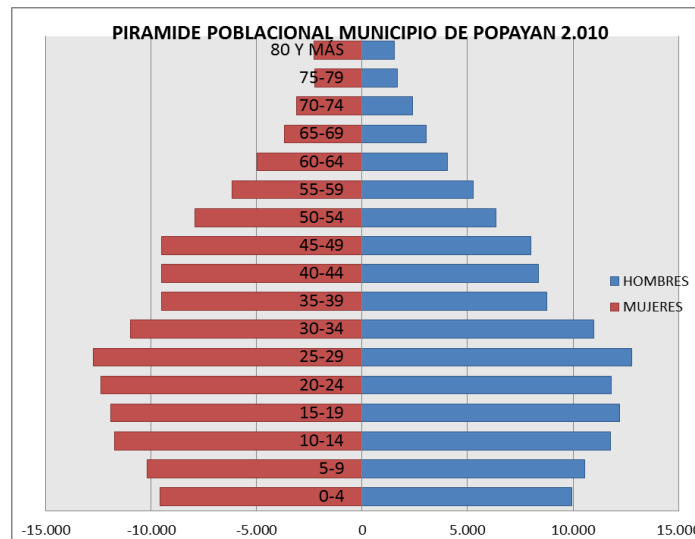
FI: Proyección Dane 2.006

EL Municipio de Popayán cuenta con una población para el año de 2010 de 267.976 habitantes los cuales se encuentran distribuidos: así el 48.34% Hombres (129.542) y el 51.6% Mujeres (138.434)

¡Progreso para Popayán!



Grafico 1 PIRAMIDE POBLACIONAL DEL MUNICIPIO DE POPAYAN- 2010



F.I. Proyección DANE 2.006


Al analizar los indicadores económicos en el municipio de Popayán en el año 2010, en población dependiente menor de 15 años el 23,80% para una población de 63.792 habitantes; el 68,74% corresponde a la población económicamente activa, para un total de 184.220 personas entre 15 y 64 años y la población dependiente mayor a 65 años es del 7,44 %, que corresponde a 19.964 personas. Hay un índice de dependencia del 45,46%, La relación de masculinidad es de uno es decir que por cada mujer hay un hombre.

El municipio de Popayán tiene una tasa de natalidad del 13,40 x 1000 habitantes, la cual se encuentra por debajo de la tasa departamental que es del 17,64 x 1000 NV.

Cuadro 3. ANALISIS DE INDICADORES ECONOMICOS. MUNICIPIO DE POPAYAN. 2010.

DESCRIPCIÓN	VALOR	PORCENTAJE	ÍNDICE
HOMBRES	129.542	48,34	
MUJERES	138.434	51,66	
POBLACIÓN DEPENDIENTE < 15	63.792	23,80	
POBLACIÓN ECONÓMICAMENTE ACTIVA (15-64)	184.220	68,74	

¡Progreso para Popayán!

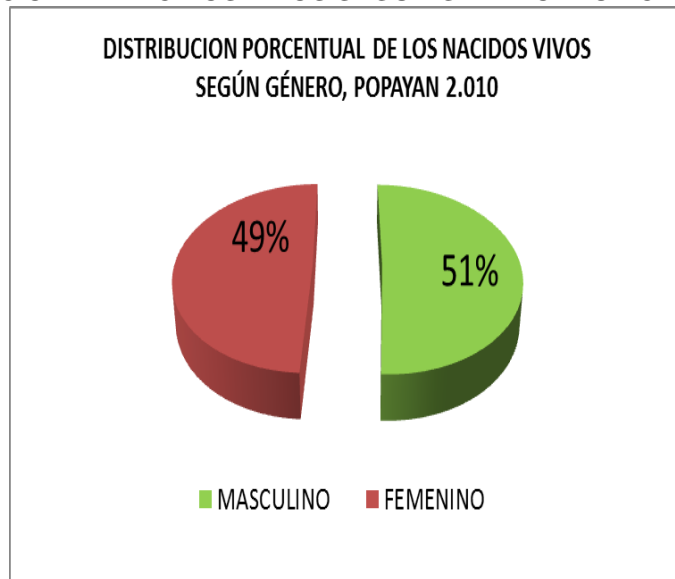
	ALCALDIA DE POPAYAN SECRETARIA DE SALUD MUNICIPAL	GS- 160
	PLAN OPERATIVO AIEPI	Versión: 01
		Página 14 de 70

POBLACIÓN DEPENDIENTE > 65	19.964	7,44	
ÍNDICE DE DEPENDENCIA			45,46
ÍNDICE DE VEJEZ			7,45
RELACIÓN DE MASCULINIDAD	1		
TASA DE NATALIDAD X1000hab.	13,40		

F.I. Censo DANE Proyección 2006

NACIDOS VIVOS POPAYAN. 2010

Grafico 2. DISTRIBUCION DE NACIDOS VIVOS SEGÚN GÉNERO. MUNICIPIO DE POPAYAN. 2010.



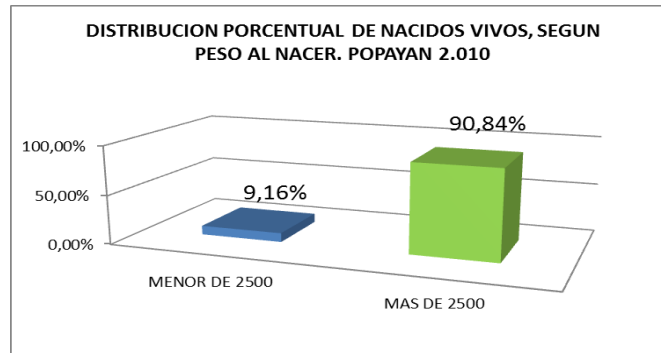
F.I. Certificados de Nacido Vivo 2010.

La distribución de nacidos según género el 51% (1820) corresponde al género masculino y el 49 % (1770) al género femenino.

¡Progreso para Popayán!



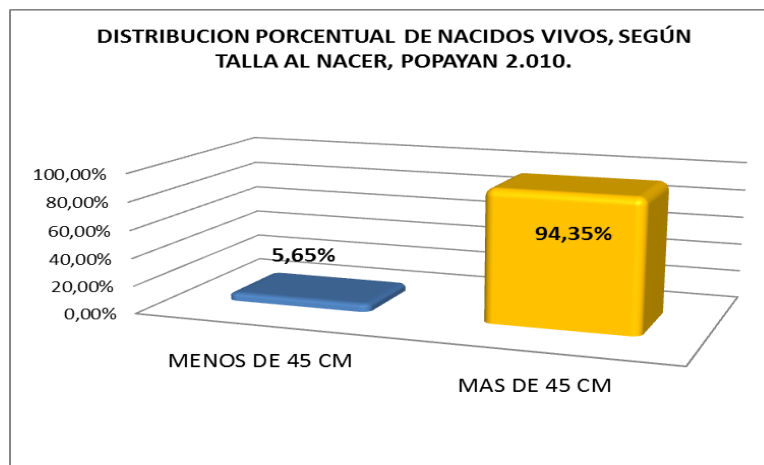
GRAFICO No. 3. DISTRIBUCION DE NACIDOS VIVOS SEGÚN PESO AL NACER. MUNICIPIO DE POPAYAN. 2010.



F.I. Certificados de Nacido Vivo 2010.

Según peso al nacer la distribución de nacidos vivos es: el 90,84 % (3261) tiene un peso mayor o igual a 2500 gr; con un peso inferior a 2500 gr el 9,16% (329) nacidos.

GRAFICO No. 4 DISTRIBUCION DE NACIDOS VIVOS SEGÚN TALLA AL NACER.MUNICIPIO DE POPAYAN. 2010.



F.I. Certificados de Nacido Vivo 2010.

Los nacidos vivos con talla mayor o igual a 45 cm corresponde al 94,35% (3387) de nacidos; El 5,64% (203) nacidos se encuentran con una talla inferior a 45 cm.

¡Progreso para Popayán!


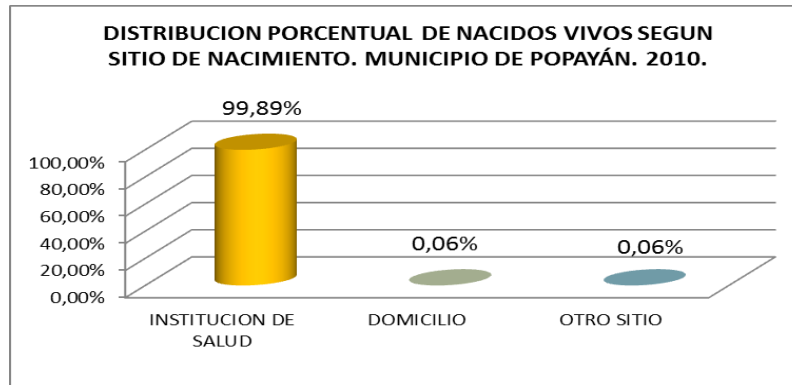
	ALCALDIA DE POPAYAN SECRETARIA DE SALUD MUNICIPAL	GS- 160
	PLAN OPERATIVO AIEPI	
	Versión: 01 Página 16 de 70	

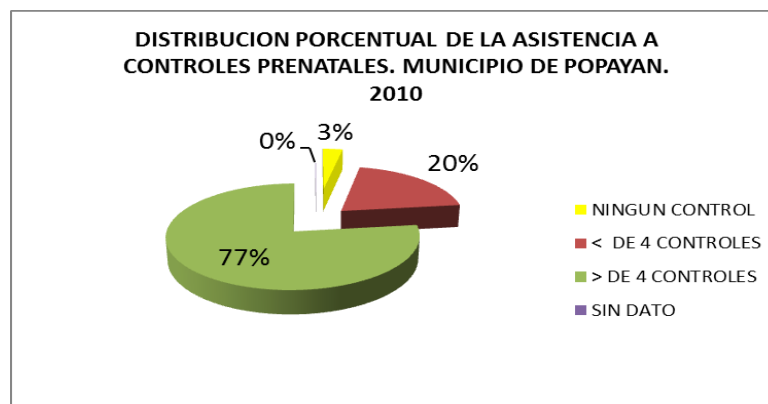
GRAFICO No. 5. DISTRIBUCION PORCENTUAL DE NACIDOS VIVOS SEGUN SITIO DE NACIMIENTO. MUNICIPIO DE POPAYÁN. 2.010.



F.I. Certificados de Nacido Vivo 2010.

El 99,89 % (3586) de los nacimientos se atienden en instituciones de salud lo que disminuye el riesgo de mortalidad y complicaciones para la madre y el Recién Nacido; el 0,06% (2) son nacidos en casa y 0,06 % (2) son nacimientos en otros sitios.

GRAFICO No. 6. DISTRIBUCION PORCENTUAL DE LA ASISTENCIA A CONTROLES PRENATALES. MUNICIPIO DE POPAYAN. 2010.



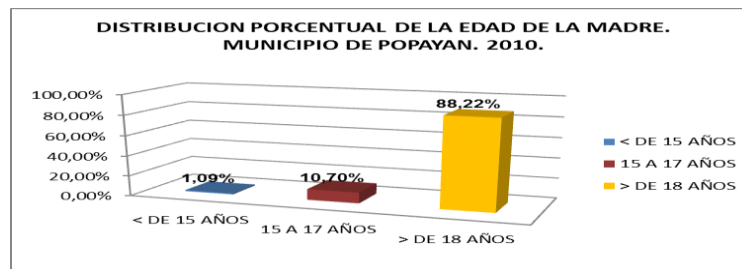
F.I. Certificados de Nacido Vivo 2010.

La asistencia de las madres a más de cuatro controles prenatales lo realizan el 76,88% (2760); menos de cuatro controles prenatales el 20 % (718) de las madres; ningún control prenatal 3,01 % (108), sin datos 0,11 % (4) de las madres.

¡Progreso para Popayán!



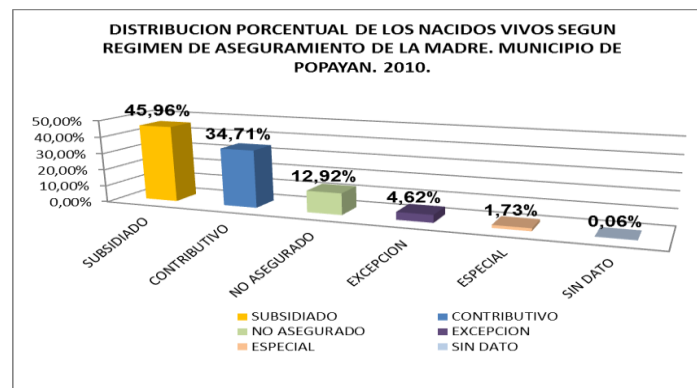
GRAFICO No. 7. DISTRIBUCION PORCENTUAL DE LA EDAD DE LA MADRE. MUNICIPIO DE POPAYAN. 2010.



F.I. Certificados de Nacido Vivo 2010.

El 88,22% (3167) de los nacimientos, se presentan en mujeres mayores de 18 años; el 10,7% (384) de los nacimientos en mujeres de 15 a 17 años y el 1,09% (39) en mujeres menores de 15 años.

GRAFICO No. 8. DISTRIBUCION PORCENTUAL DE LOS NACIDOS VIVOS SEGUN REGIMEN DE ASEGURAMIENTO DE LA MADRE. MUNICIPIO DE POPAYAN. 2010.



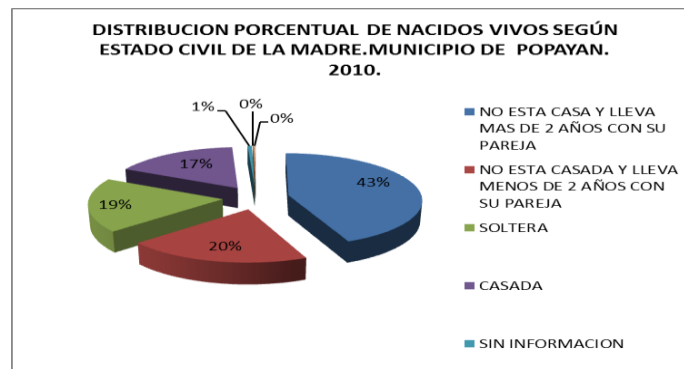
F.I. Certificados de Nacido Vivo 2010.

La distribución según el régimen de afiliación de la madre de los nacidos vivos se distribuye así: Régimen Subsidiado 45,96% (1650); Régimen Contributivo 34,71% (1246); No asegurados 12,92% (464); Régimen de excepción 4,62% (166); Especial 1,73 (62); sin datos 0,06% (2).

¡Progreso para Popayán!



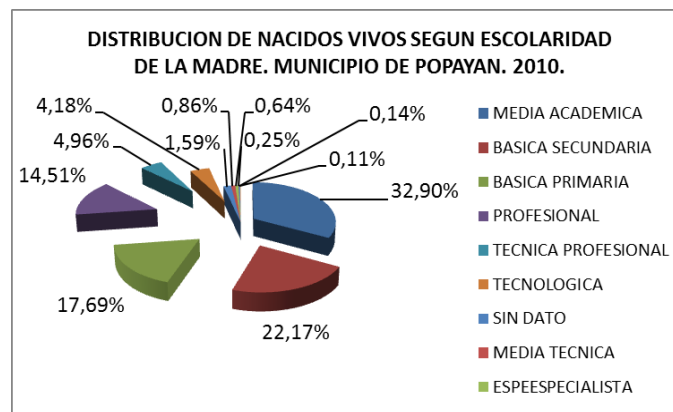
GRAFICO No. 9. DISTRIBUCION PORCENTUAL DE NACIDOS VIVOS SEGÚN ESTADO CIVIL DE LA MADRE. MUNICIPIO DE POPAYAN. 2010.



F.I. Certificados de Nacido Vivo 2010.


Los hijos de mujeres que conviven en unión libre hace más de dos años con su pareja corresponden al 43,57 % (1564), hijos de mujeres que conviven en unión libre, menos de dos años con su pareja el 20,08 % (721), hijos de madres solteras 18,66% (601); Hijos de madres casadas 16,74% (601); sin información 0,58 (21), hijos de mujeres separadas o Divorciadas 0,22% (8); Viudas 0,14% (5).

GRAFICO No. 10. DISTRIBUCION DE NACIDOS VIVOS SEGUN ESCOLARIDAD DE LA MADRE. MUNICIPIO DE POPAYAN. 2010.



F.I. Certificados de Nacido Vivo 2010.

¡Progreso para Popayán!

	ALCALDIA DE POPAYAN SECRETARIA DE SALUD MUNICIPAL	GS- 160
	PLAN OPERATIVO AIEPI	Versión: 01
		Página 19 de 70

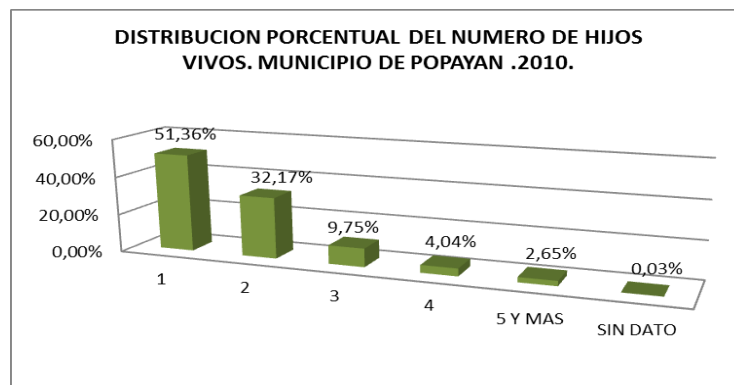
CUADRO No. 4. GRADO DE ESCOLARIDAD DE LA MADRE, DE NACIDOS VIVOS. MUNICIPIO DE POPAYAN. 2010.

ESCOLARIDAD DE LA MADRE	Nº	%
MEDIA ACADEMICA	1181	32,90%
BASICA SECUNDARIA	796	22,17%
BASICA PRIMARIA	635	17,69%
PROFESIONAL	521	14,51%
TECNICA PROFESIONAL	178	4,96%
TECNOLOGICA	150	4,18%
SIN DATO	57	1,59%
MEDIA TECNICA	31	0,86%
ESPEESPECIALISTA	23	0,64%
ESPECIALIZACION	9	0,25%
NORMALISTA	5	0,14%
MAESTRIA	4	0,11%
TOTAL	3590	100,00%

F.I. Certificados de Nacido Vivo 2010.


Del total de nacidos vivos las madres tiene en general algún grado de escolaridad correspondiendo al 98,41%; sin datos el 1,59% (57).

GRAFICO No. 11. DISTRIBUCION PORCENTUAL DEL NUMERO DE HIJOS VIVOS. MUNICIPIO DE POPAYAN.2010.



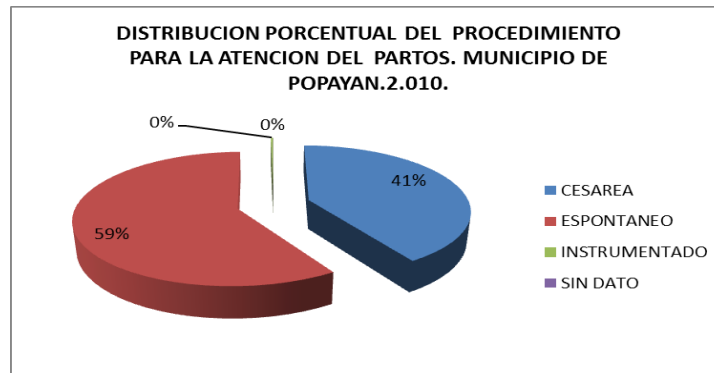
F.I. Certificados de Nacido Vivo 2010.

¡Progreso para Popayán!

	ALCALDIA DE POPAYAN SECRETARIA DE SALUD MUNICIPAL	GS- 160
	PLAN OPERATIVO AIEPI	Versión: 01
		Página 20 de 70

De los nacidos vivos el 51,36% (1834) de las mujeres tiene un solo hijo, dos hijos el 32,17% (1155); tres hijos el 9,75% (350); cuatro hijos el 4,04% (145); más de cinco hijos el 2,65% (95); sin datos 0,03% (1).

GRAFICO No. 12. DISTRIBUCION PORCENTUAL DEL PROCEDIMIENTO PARA LA ATENCION DEL PARTOS. MUNICIPIO DE POPAYAN. 2010.



F.I. Certificados de Nacido Vivo 2010.

La atención del parto espontáneo en las mujeres representa el 58,08% (2119) de los nacimientos. Las cesáreas corresponden al 40,92% (1469); Instrumentados el 0,25% (9); Sin datos 0.03% (1).

SITUACION GENERAL DE MORBILIDAD POPAYAN 2010.

CONSULTA EXTERNA

CUADRO No. 5. PRIMERAS CAUSAS DE MORBILIDAD POR CONSULTA EXTERNA. MUNICIPIO DE POPAYAN. 2010.

N.	CODIGO	DESCRIPCION DIAGNOSTICO	HOMBRES	%	MUJERES	%	TOTAL	%	TASA POR 10.000 HAB.
1	I10X	HIPERTENSION ESENCIAL (PRIMARIA)	18.448	12,51	37.198	25,23	55.646	37,74	2.076,53
2	N390	INFECCION DE VIAS URINARIAS, SITIO NO ESPECIFICADO	2.073	1,41	5.889	3,99	7.962	5,40	297,12
3	B829	PARASITOSIS INTESTINAL, SIN OTRA ESPECIFICACION	2.648	1,80	3.164	2,15	5.812	3,94	216,89

¡Progreso para Popayán!



**ALCALDIA DE POPAYAN
SECRETARIA DE SALUD MUNICIPAL**

GS- 160


PLAN OPERATIVO AIEPI

Versión: 01

Página 21 de 70

4	J00X	RINOFARINGITIS AGUDA (RESFRIADO COMUN)	2.443	1,66	2.774	1,88	5.217	3,54	194,68
5	K297	GASTRITIS, NO ESPECIFICADA	1.141	0,77	2.363	1,60	3.504	2,38	130,76
6	N760	VAGINITIS AGUDA	0	0,00	3.237	2,20	3.237	2,20	120,79
7	K021	CARIES DE LA DENTINA	864	0,59	1.404	0,95	2.268	1,54	84,63
8	K020	CARIES LIMITADA AL ESMALTE	1.059	0,72	1.108	0,75	2.167	1,47	80,87
9	M545	LUMBAGO NO ESPECIFICADO	889	0,60	1.249	0,85	2.138	1,45	79,78
10	A09X	DIARREA Y GASTRO ENTERITIS DE PRESUNTO ORIGEN INFECCIOSO (EDA)	1.123	0,76	954	0,65	2.077	1,41	77,51
11	E119	DIABETES MELLITUS NO INSULINODEPENDIENTE, SIN MENCION DE COMPLICACION	790	0,54	1.007	0,68	1.797	1,22	67,06
12	M255	DOLOR EN ARTICULACION	614	0,42	1.121	0,76	1.735	1,18	64,74
13	E789	TRASTORNO DEL METABOLISMO DE LAS LIPOPROTEINAS, NO ESPECIFICADO	709	0,48	1.025	0,70	1.734	1,18	64,71
14	H527	TRASTORNO DE LA REFRACCION, NO ESPECIFICADO	763	0,52	869	0,59	1.632	1,11	60,90
15	N72X	ENFERMEDAD INFLAMATORIA DEL CUELLO UTERINO	0	0,00	962	0,65	962	0,65	35,90
16	E669	OBESIDAD, NO ESPECIFICADA	326	0,22	549	0,37	875	0,59	32,65
17	N40X	HIPERPLASIA DE LA PROSTATA	845	0,57		0,00	845	0,57	31,53
18	E139	DIABETES MELLITUS ESPECIFICADA, SIN MENCION DE COMPLICACION	342	0,23	381	0,26	723	0,49	26,98
19	I159	HIPERTENSION SECUNDARIA, NO ESPECIFICADA	243	0,16	378	0,26	621	0,42	23,17

¡Progreso para Popayán!

	ALCALDIA DE POPAYAN SECRETARIA DE SALUD MUNICIPAL		GS- 160	
	PLAN OPERATIVO AIEPI		Versión: 01	
			Página 22 de 70	

20	E039	HIPOTIROIDISMO, NO ESPECIFICADO	143	0,10	351	0,24	494	0,34	18,43
		LAS DEMAS	18.260	12,38	27.737	18,81	45.997	31,20	1716,46
		TOTAL	53.723	36,44	93.720	63,56	147.443	100,00	5502,10


F.I.; Informes de morbilidad 2010 de IPS Caprecom, UBA Coomeva Popayán, Unidad de Salud Universidad del Cauca, AIC-EPS, Hospital Universitario San José, ESE Popayán, IPS Comfacaucá, Habita Salud-Palmares, Home Health-Salud en casa, Hospital Susana López de Valencia, Sanidad Militar, Comfenalco, Clínica Saludcoop, IPS Nueva Popayán.

Al analizar las primeras causas de morbilidad para la consulta externa, se encontró un total de 147.443 consultas de las cuales el 63.56% (93.720) corresponde al sexo femenino y el 36.44% (53.723) corresponden al sexo masculino. Al igual que el año 2009 se evidenció a la Hipertensión Esencial Primaria como la primera causa de consulta médica con 55.646 consultas que representan el 37.74% del total y de las cuales el 25.23% (37.198) correspondieron al sexo femenino y el 12.51% (18.448) al sexo masculino, con una tasa de 2076.53 por cada 10.000 habitantes; en segundo lugar se encuentra la infección de vías urinarias, sitio no especificado con un porcentaje de 5.40% (7.962) de los cuales el 3,99% se presenta en las mujeres y el 1,41% en los hombres, con una tasa de 297.12 por cada 10.000 habitantes; en tercer lugar se presenta parasitosis intestinal, sin otra especificación con un porcentaje del 3.94% (5.812) del total y de las cuales el 2.15% (3.164) se presentaron en el sexo femenino y el 1.80% (2.648) en el sexo masculino con una tasa de 216.89 por cada 10.000 habitantes; en cuarto lugar se encuentra la rinoфарингитis aguda (resfriado común) con un 3,54% (35.217) de los cuales el 1.882% (2.774) se presentó en las mujeres y el 1,66% (2.443) en los hombres, con una tasa de 194.68 por cada 10.000 habitantes y en quinto lugar se encuentra la gastritis, no especificada con un 2.38% (3.504) que se presentan en un 1,60% (2.363) en mujeres y un 0.77% (1.141) en los hombres con una tasa de 130.76 por cada 10.000 habitantes.

CUADRO No. 6. PRIMERAS CAUSAS DE MORBILIDAD POR CONSULTA EXTERNA EN MENORES DE UN AÑO. MUNICIPIO DE POPAYAN. 2010

N.	CODIGO	DESCRIPCION DIAGNOSTICO	HOMBRES		MUJERES		TOTAL	%	TASA POR 1.000 NV.
			NUMERO	%	NUMERO	%			
1	J00X	RINOFARINGITIS AGUDA (RESFRIADO COMUN)	882	11,49	832	10,84	1.714	22,33	451,89
2	A09X	DIARREA Y GASTRO ENTERITIS DE PRESUNTO ORIGEN INFECCIOSO (EDA)	598	7,79	483	6,29	1.081	14,08	285,00

¡Progreso para Popayán!


	ALCALDIA DE POPAYAN SECRETARIA DE SALUD MUNICIPAL		GS- 160	
	PLAN OPERATIVO AIEPI		Versión: 01	
			Página 23 de 70	

3	J069	INFECCION DE LAS VIAS RESPIRATORIAS SUPERIORES, NO ESPECIFICADA	205	2,67	170	2,21	375	4,88	98,87
4	J189	NEUMONIA, NO ESPECIFICADA	173	2,25	171	2,23	344	4,48	90,69
5	B829	PARASITOSIS INTESTINAL, SIN OTRA ESPECIFICACION	174	2,27	169	2,20	343	4,47	90,43
6	N390	INFECCION DE VIAS URINARIAS, SITIO NO ESPECIFICADO	148	1,93	170	2,21	318	4,14	83,84
7	L309	DERMATITIS, NO ESPECIFICADA	138	1,80	137	1,78	275	3,58	72,50
8	D649	ANEMIA DE TIPO NO ESPECIFICADO	130	1,69	92	1,20	222	2,89	58,53
9	R509	FIEBRE, NO ESPECIFICADA	117	1,52	105	1,37	222	2,89	58,53
10	B349	INFECCION VIRAL, NO ESPECIFICADA	74	0,96	86	1,12	160	2,08	42,18
		LAS DEMAS	1.393	18,15	1.230	16,02	2.623	34,17	691,54
		TOTAL	4.032	52,52	3.645	47,48	7.677	100,00	2023,99

F.I.; Informes de morbilidad 2010 de AIC, Batallón, Comfenalco, ESE Popayán. Hospital SLV, Hospital San José, IPS Caprecom, IPS Comfacauca, IPS Nueva Popayán, UBA Coomeva y Unidad de Salud Universidad del Cauca..

Analizando las diez primeras causas de morbilidad por consulta externa en menores de 1 año encontramos que la primera causa de consulta es la rinoфарингитis aguda (resfriado común) presentándose en un 22.33% (1714) del total general, con un porcentaje del 11.49% (882) en el sexo masculino y un 10.84% (832) en el sexo femenino, para una tasa de 451.89 por cada 1.000 habitantes menores de un año; en segundo lugar se encuentra la diarrea y gastroenteritis de presunto origen infeccioso (EDA) con un 14.08% (1081), con una distribución del 7.79% (598) en el sexo masculino y el 6.29% (483) en el sexo femenino; en tercer lugar se encuentra la infección de las vías respiratorias superiores, no especificada con un 4.88% (375) representados en un 2.67% (205) en el sexo masculino y un 2,21% (170) en el sexo femenino; en cuarto lugar se encuentra neumonía no especificada que representa un 4,48% (344) de los cuales el 2,25% (173) se presentaron en el sexo masculino y un 2,23% (171) en el sexo femenino; en quinto lugar se encuentra la parasitosis intestinal, sin otra especificación que se presenta en un 4.47% (343) de los cuales el 2,27% (174) en el sexo masculino y un porcentaje del 2,20% (169) en el sexo femenino; en sexto lugar se encuentra la infección de vías urinarias, sitio no especificado con un porcentaje del total de 4,14% (318), representados en un 2,21% (170) en el sexo femenino y un 1.93% (148) en el sexo masculino; en séptimo lugar se encuentra la dermatitis no especificada con un 3.58% (275) de los cuales el 1.80%

¡Progreso para Popayán!

	ALCALDIA DE POPAYAN SECRETARIA DE SALUD MUNICIPAL	GS- 160
	PLAN OPERATIVO AIEPI	Versión: 01
		Página 24 de 70


(138) se presentan en los hombres y el 1,78% (137) en mujeres; en octavo lugar se encuentra la anemia de tipo no especificado con un 2,89% (222) de los cuales el 1,69% (130) se presentan en el sexo masculino y el 1,20% (92) en el sexo femenino; en noveno lugar se encuentra la fiebre no especificada en un 2,89% (222), de los cuales el 1,52% (117) se presenta en el sexo masculino y el 1,37% (105) en el sexo femenino; en décimo lugar se encuentra la infección viral no especificada en un 2,08% (160) con un porcentaje del 1,12% (86) en el sexo femenino y un 0,96% (74) en el sexo masculino.

CUADRO No. 7. PRIMERAS CAUSAS DE MORBILIDAD POR CONSULTA EXTERNA. DE 1 A 4 AÑOS DE EDAD. MUNICIPIO DE POPAYAN. 2010

N.	CODIGO	DESCRIPCION DIAGNOSTICO	HOMBRES		MUJERES		TOTAL	%	TASA POR 10.000 HAB.
			NUMERO	%	NUMERO	%			
1	B829	PARASITOSIS INTESTINAL, SIN OTRA ESPECIFICACION	602	8,72	681	9,86	1.283	18,58	47,88
2	J00X	RINOFARINGITIS AGUDA (RESFRIADO COMUN)	650	9,41	559	8,09	1.209	17,50	45,12
3	K021	CARIES DE LA DENTINA	312	4,52	417	6,04	729	10,55	27,20
4	A09X	DIARREA Y GASTRO ENTERITIS DE PRESUNTO ORIGEN INFECCIOSO (EDA)	321	4,65	315	4,56	636	9,21	23,73
5	N390	INFECCION DE VIAS URINARIAS, SITIO NO ESPECIFICADO	154	2,23	254	3,68	408	5,91	15,23
6	J459	ASMA, NO ESPECIFICADA	133	1,93	139	2,01	272	3,94	10,15
7	J069	INFECCION DE LAS VIAS RESPIRATORIAS SUPERIORES, NO ESPECIFICADA	119	1,72	140	2,03	259	3,75	9,67
8	R509	IEBRE, NO ESPECIFICADA	79	1,14	78	1,13	157	2,27	5,86
9	B349	INFECCION VIRAL, NO ESPECIFICADA	83	1,20	74	1,07	157	2,27	5,86
10	L309	DERMATITIS, NO ESPECIFICADA	69	1,00	72	1,04	141	2,04	5,26
		LAS DEMAS	874	12,65	782	11,32	1.656	23,98	61,80
		TOTAL	3.396	49,17	3.511	50,83	6.907	100,00	257,75

F.I.; Informes de morbilidad 2010 de AIC, .Batallón, Comfenalco, ESE Popayán. Clínica Popayán, Comfenalco, ESE Popayán, Habita salud, Home Health, Hospital SLV, Hospital San José, IPS Caprecom, IPS Comfacaucá, IPS Nueva Popayán, Profamilia, UBA Coomeva y Unidad de Salud Universidad del Cauca.

¡Progreso para Popayán!


	ALCALDIA DE POPAYAN SECRETARIA DE SALUD MUNICIPAL	GS- 160
	PLAN OPERATIVO AIEPI	Versión: 01
		Página 25 de 70

Analizando las primeras causas de morbilidad por consulta externa en la edad de 1 a 4 años encontramos que la primer causa de consulta es la parasitosis intestinal sin otra especificación que se encuentra en un 18.58% (1283) del total general, y se presenta en un 9.86% (681) en mujeres y en un 8.72% (602) en hombres, con una tasa de 47.88 por cada 10.000 habitantes; en segundo lugar se encuentra la rinoфарингитис aguda (resfriado común) con un 17.50% (1.209), presentándose en mayor porcentaje en los hombres 9.41% (650) y un 8.09% (559) en mujeres; en tercer lugar encontramos la caries de la dentina con un 10.55% del total predominando en las mujeres con un 6.04% (417) y un 4.52% (312) en hombres; en cuarto lugar se encuentra la diarrea y gastroenteritis de presunto origen infeccioso (EDA) con un porcentaje de 9.21% (636) del total, representados en un 4.65% (321) en hombres y 4.56% (315) en mujeres; en quinto lugar se encuentra la infección de vías urinarias, sitio no especificado con un 5.91% (408), del total, presentándose en un 3.68% (254) en mujeres y en un 2.23% (154) en hombres.

CUADRO No. 8. PRIMERAS CAUSAS DE MORBILIDAD POR CONSULTA EXTERNA. DE 5 A 14 AÑOS. MUNICIPIO DE POPAYAN. 2010

ORDEN	CODIGO	DESCRIPCION DIAGNOSTICO	HOMBRES	%	MUJERES	%	TOTAL	%	TASA POR 10.000 HAB.
1	B829	PARASITOSIS INTESTINAL, SIN OTRA ESPECIFICACION	1.442	10,08	1.440	10,07	2.882	20,15	107,55
2	J00X	RINOFARINGITIS AGUDA (RESFRIADO COMUN)	598	4,18	631	4,41	1.229	8,59	45,86
3	H527	TRASTORNO DE LA REFRACCION, NO ESPECIFICADO	337	2,36	402	2,81	739	5,17	27,58
4	K020	CARIES LIMITADA AL ESMALTE	291	2,03	427	2,99	718	5,02	26,79
5	N390	INFECCION DE VIAS URINARIAS, SITIO NO ESPECIFICADO	203	1,42	462	3,23	665	4,65	24,82
6	K021	CARIES DE LA DENTINA	245	1,71	287	2,01	532	3,72	19,85
7	L309	DERMATITIS, NO ESPECIFICADA	161	1,13	205	1,43	366	2,56	13,66

¡Progreso para Popayán!

	ALCALDIA DE POPAYAN SECRETARIA DE SALUD MUNICIPAL		GS- 160	
	PLAN OPERATIVO AIEPI		Versión: 01	
			Página 26 de 70	

8	A09X	DIARREA Y GASTROENTERITIS DE PRESUNTO ORIGEN INFECCIOSO	204	1,43	156	1,09	360	2,52	13,43
9	J459	ASMA, NO ESPECIFICADA	149	1,04	148	1,03	297	2,08	11,08
10	K051	GINGIVITIS CRONICA	140	0,98	86	0,60	226	1,58	8,43
		LAS DEMAS	2.909	20,34	3.378	23,62	6.287	43,96	234,61
		TOTAL	6.679	46,70	7.622	53,30	14.301	100,00	533,67


F.I.; Informes de morbilidad 2010 de AIC, Batallón, Comfenalco, ESE Popayán. Clínica Popayán, Comfenalco, ESE Popayán, Habita salud, Home Health, Hospital SLV, Hospital San José, IPS Caprecom, IPS Comfacauca, IPS Nueva Popayán, Profamilia, UBA Coomeva y Unidad de Salud Universidad del Cauca.

En el cuadro No. 8. se observan las primeras causas de morbilidad por causa externa en las personas de 5 a 14 años con un total de consultas del sexo femenino del 53.30% (7.622) y del sexo masculino del 46.70% (6.679), distribuidas de la siguiente forma: en primer lugar el parasitismo intestinal que se presenta en un 20.15% (2.882), de los cuales el 10.08% (1.442) corresponde a los hombres y el 10.07% (1.440) a las mujeres, para una tasa de 107.55 por cada 10.000 habitantes; en segundo lugar se encuentra la rinofaringitis aguda (resfriado común) que se presenta en un 8.59% del total, de los cuales el 4.41% (631) corresponde a las mujeres y el 4.18% (598) a los hombres; en tercer lugar se presentan los trastornos de refracción, no especificados con un 5.17% de los cuales el 2.81% (402) de las consultas fueron en mujeres y el 2.36% (337) en los hombres; en cuarto lugar se encuentra la caries de la dentina que se presenta en un 5.02%, de las cuales el 2.01%(287) se presentaron en las mujeres y el 1.71% (245) se presentaron en los hombres, y en un quinto lugar se encuentra la infección de vías urinarias, sitio no especificado con un 4.65% del total, representado por el 3.23% (462) en mujeres y un 1.42% (203) en hombres.

CUADRO No. 9. PRIMERAS CAUSAS DE MORBILIDAD POR CONSULTA EXTERNA. DE 15 A 44 AÑOS. MUNICIPIO DE POPAYAN. 2010

ORDEN	CODIGO	DESCRIPCION DIAGNOSTICO	HOMBRES	%	MUJERES	%	TOTAL	%	TASA POR 10.000 HAB.
1	N390	INFECCION DE VIAS URINARIAS, SITIO NO ESPECIFICADO	662	1,96	3.050	9,01	3.712	10,97	138,52
2	N760	VAGINITIS AGUDA	0	0,00	3.237	9,56	3.237	9,56	120,79
3	I10X	HIPERTENSION ESENCIAL	1.301	3,84	1.914	5,66	3.215	9,50	119,97

¡Progreso para Popayán!


	ALCALDIA DE POPAYAN SECRETARIA DE SALUD MUNICIPAL						GS- 160		
	PLAN OPERATIVO AIEPI						Versión: 01		
							Página 27 de 70		

		(PRIMARIA)							
4	K297	GASTRITIS, NO ESPECIFICADA	524	1,55	1.349	3,99	1.873	5,53	69,89
5	B829	PARASITOSIS INTESTINAL, SIN OTRA ESPECIFICACION	430	1,27	874	2,58	1.304	3,85	48,66
6	J00X	RINOFARINGITIS AGUDA (RESFRIADO COMUN)	313	0,92	752	2,22	1.065	3,15	39,74
7	M545	LUMBAGO, NO ESPECIFICADO	419	1,24	608	1,80	1.027	3,03	38,32
8	K021	CARIES DE LA DENTINA	307	0,91	700	2,07	1.007	2,98	37,58
9	N72X	ENFERMEDAD INFLAMATORIA DEL CUELLO UTERINO	0	0,00	962	2,84	962	2,84	35,90
10	H527	TRASTORNO DE LA REFRACCION, NO ESPECIFICADO	426	1,26	467	1,38	893	2,64	33,32
		LAS DEMAS	4.325	12,78	11.226	33,17	15.551	45,95	580,31
		TOTAL	8.707	25,73	25.139	74,27	33.846	100,00	1263,02

F.I.; Informes de morbilidad 2010 de AIC, Batallón, Comfenalco, ESE Popayán. Clínica Popayán, Comfenalco, ESE Popayán, Habita salud, Hospital SLV, Hospital San José, IPS Caprecom, IPS Comfacauca, IPS Nueva Popayán, Profamilia, UBA Coomeva y Unidad de Salud Universidad del Cauca.

Analizando las primeras causa de morbilidad por consulta externa en la edad de 15 a 44 años encontramos un total de consultas de 33.846 de las cuales el sexo femenino representa el 74.27% (25.139) y el sexo masculino el 25.73% (8.707), distribuidas de la siguiente forma: en primer lugar la Infección de vías urinarias, sitio no especificado que se presenta en un 10.97% (3.712) del total, presentándose en un 9.01% (3.050) en las mujeres y un 1.96% (662) en los hombres, para una tasa de 138.52 por cada 10.000 habitantes; en segundo lugar se encuentra la vaginitis aguda con un 9.56% del total; en tercer lugar se encuentra la Hipertensión Arterial con un porcentaje de 9.50% (3.215) presentándose en un 5.66% (1.914) en las mujeres y un 3.84% (1.301) en los hombres; en cuarto lugar se encuentra la gastritis, no especificada que se presenta en un 5.53% del total, de los cuales el 3.99% (1.349) se presenta en las mujeres y el 1.55% (524) en los hombres y en quinto lugar se presenta la parasitosis intestinal, sin otra especificación con 3.85% (1.304) del total, presentándose en un 2.58% (874) en las mujeres y un 1.27% (430) en los hombres.


¡Progreso para Popayán!

	ALCALDIA DE POPAYAN SECRETARIA DE SALUD MUNICIPAL		GS- 160	
	PLAN OPERATIVO AIEPI		Versión: 01	
			Página 28 de 70	

CUADRO No. 10. PRIMERAS CAUSAS DE MORBILIDAD POR HOSPITALIZACION EN EL MUNICIPIO DE POPAYAN. 2010

N.	CODIGO	DESCRIPCION DIAGNOSTICO	HOMBRES	%	MUJERES	%	TOTAL	%	TASA POR 10.000 HAB.
1	N390	INFECCION DE VIAS URINARIAS, SITIO NO ESPECIFICADO	309	2,39	843	6,53	1.152	8,93	42,99
2	A09X	DIARREA Y GASTROENTERITIS DE PRESUNTO ORIGEN INFECCIOSO	330	2,56	380	2,94	710	5,50	26,49
3	J00X	INFECCION AGUDA DE LAS VIAS RESPIRATORIAS SUPERIORES, NO ESPECIFICADA	187	1,45	197	1,53	384	2,98	14,33
4	O829	PARTO POR CESAREA, SIN OTRA ESPECIFICACION	0	0,00	337	2,61	337	2,61	12,58
5	O809	PARTO UNICO ESPONTANEO, SIN OTRA ESPECIFICACION	0	0,00	325	2,52	325	2,52	12,13
6	I10X	HIPERTENSION ESENCIAL (PRIMARIA)	120	0,93	188	1,46	308	2,39	11,49
7	E106	DIABETES MELLITUS INSULINODEPENDIENTE CON OTRAS COMPLICACIONES ESPECIFICADAS	118	0,91	124	0,96	242	1,88	9,03
8	I159	HIPERTENSION SECUNDARIA, NO ESPECIFICADA	104	0,81	129	1,00	233	1,81	8,69
9	L031	CELULITIS DE OTRAS PARTES DE LOS MIEMBROS	104	0,81	129	1,00	233	1,81	8,69
10	J189	NEUMONIA, NO ESPECIFICADA	128	0,99	93	0,72	221	1,71	8,25
11	K359	APENDICITIS AGUDA, NO ESPECIFICADA	100	0,77	112	0,87	212	1,64	7,91

¡Progreso para Popayán!


	ALCALDIA DE POPAYAN SECRETARIA DE SALUD MUNICIPAL		GS- 160	
	PLAN OPERATIVO AIEPI		Versión: 01	
			Página 29 de 70	

12	J449	ENFERMEDAD PULMONAR OBSTRUCTIVA CRONICA, NO ESPECIFICADA	103	0,80	82	0,64	185	1,43	6,90
13	J121	NEUMONIA DEBIDA A VIRUS SINCICIAL RESPIRATORIO	93	0,72	81	0,63	174	1,35	6,49
14	K810	COLECISTITIS AGUDA	72	0,56	100	0,77	172	1,33	6,42
15	I500	INSUFICIENCIA CARDIACA CONGESTIVA	75	0,58	88	0,68	163	1,26	6,08
16	P369	SEPSIS BACTERIANA DEL RECIEN NACIDO, NO ESPECIFICADA	78	0,60	63	0,49	141	1,09	5,26
17	P599	ICTERICIA NEONATAL, NO ESPECIFICADA	72	0,56	49	0,38	121	0,94	4,52
18	O470	FALSO TRABAJO DE PARTO ANTES DE LA 37 SEMANAS COMPLETAS DE GESTACION	0	0,00	108	0,84	108	0,84	4,03
19	L029	ABSCESO CUTANEO, FURUNCULO Y CARBUNCO DE SITIO NO ESPECIFICADO	50	0,39	49	0,38	99	0,77	3,69
20	O16X	HIPERTENSION MATERNA, NO ESPECIFICADA	0	0,00	88	0,68	88	0,68	3,28
		LAS DEMAS	2.955	22,90	4.342	33,65	7.297	56,54	272,30
		TOTAL	4.998	38,73	7.907	61,27	12.905	100,00	481,57

F.I.; Informes de morbilidad 2010 de ESE Popayán, Clínica Saludcoop, Hospital Universitario San José, Hospital Susana López de Valencia, Neonatología del Cauca, Clínica La Estancia, AIC-EPS..

Analizando las primeras causas de consulta por hospitalización, se encontró un total de 12.905 consultas de las cuales el 61,27% (7.907) corresponde al sexo femenino y el 38,73% (4.998) correspondió al sexo masculino. Encontramos en primer lugar la Infección de vías urinarias, sitio no especificado la cual representa el 8,93% del total, del cual el 6,53% (843) se presentó en mujeres y el 2,39% (309) en los hombres, para una tasa de 42,99 por cada 10.000 habitantes; en segundo lugar se encuentra la Diarrea y gastroenteritis de presunto origen infeccioso con un porcentaje de 5,50% (710) del total, del cual el 2,94% (380) se presentó en mujeres y el 2,56% (330) en hombres; en tercer lugar se presentó la Infección aguda de las vías respiratorias superiores, no especificada con un porcentaje del 2,98% del total, presentándose el 1,53% (197) en mujeres y el 1,45% (187) en los

¡Progreso para Popayán!

	ALCALDIA DE POPAYAN SECRETARIA DE SALUD MUNICIPAL	GS- 160
	PLAN OPERATIVO AIEPI	Versión: 01
		Página 30 de 70


hombres; en cuarto lugar se encuentra el Parto por cesárea sin otra especificación con un porcentaje de 2,61% (325) del total y en quinto lugar se encuentra el parto único espontáneo sin otra especificación con un 2,52% del total.

CUADRO No. 11. PRIMERAS CAUSAS DE MORBILIDAD POR HOSPITALIZACION EN MENORES DE UN AÑO. MUNICIPIO DE POPAYAN. 2010

N.	CODIGO	DESCRIPCION DIAGNOSTICO	HOMBRES		MUJERES		TOTAL	%	TASA POR 1.000 NV.
			NUMERO	%	NUMERO	%			
1	J00X	INFECCION AGUDA DE LAS VIAS RESPIRATORIAS SUPERIORES, NO ESPECIFICADA	137	7,85	127	7,27	264	15,12	69,60
2	P369	SEPSIS BACTERIANA DEL RECIEN NACIDO, NO ESPECIFICADA	78	4,47	63	3,61	141	8,08	37,17
3	N390	INFECCION DE VIAS URINARIAS, SITIO NO ESPECIFICADO	43	2,46	84	4,81	127	7,27	33,48
4	J189	NEUMONIA, NO ESPECIFICADA	71	4,07	53	3,04	124	7,10	32,69
5	P599	ICTERICIA NEONATAL, NO ESPECIFICADA	72	4,12	49	2,81	121	6,93	31,90
6	A09X	DIARREA Y GASTROENTERITIS DE PRESUNTO ORIGEN INFECCIOSO	48	2,75	42	2,41	90	5,15	23,73
7	J129	NEUMONIA VIRAL, NO ESPECIFICADA	30	1,72	44	2,52	74	4,24	19,51
8	R509	FIEBRE, NO ESPECIFICADA	34	1,95	30	1,72	64	3,67	16,87
9	J219	BRONQUIOLITIS AGUDA, NO ESPECIFICADA	29	1,66	35	2,00	64	3,67	16,87
10	J121	NEUMONIA DEBIDA A VIRUS SINCITAL RESPIRATORIO	32	1,83	29	1,66	61	3,49	16,08
		LAS DEMAS	344	19,70	272	15,58	616	35,28	162,40
		TOTAL	918	52,58	828	47,42	1.746	100,00	460,32

F.I.; Informes de morbilidad 2009 de AIC-EPS, IPS Caprecom, Clínica Popayán, Clínica la Estancia, Clínica Saludcoop, ESE Popayán, Hospital SLV, Hospital Universitario San José y Neonatología del Cauca.

¡Progreso para Popayán!

	ALCALDIA DE POPAYAN SECRETARIA DE SALUD MUNICIPAL	GS- 160
	PLAN OPERATIVO AIEPI	Versión: 01
		Página 31 de 70


Analizando las diez primeras causas de morbilidad por Hospitalización en menores de 1 año encontramos que la primera causa de consulta es la Infección Aguda de las Vías Respiratorias Superiores no especificada, presentándose en un 15,12% (264) del total general, del cual el 7,27% (127), se presentó en el sexo femenino y el 7,85% (137) en el sexo masculino, para una tasa de 69,60 por cada 1.000 nacidos vivos; en segundo lugar se encuentra la Sepsis bacteriana del recién nacido, no especificada con un 8,08% (414), con una distribución de 4,47% (78) en los hombres y un 3,61% (63) en las mujeres; en tercer lugar se encuentra la Infección de vías urinarias, sitio no especificado en un 7,27%(127) representados en un 4,81% (84) en el sexo femenino y un 2,46% (43) en el sexo masculino; en cuarto lugar se encuentra la Neumonía no especificada que representa un 7,10% (124) del total, del cual el 4,07% (71) se presentaron en el sexo masculino y un 3,04% (53) en el sexo femenino; en quinto lugar se encuentra la Ictericia Neonatal no especificada que se presenta en un 6,93% (121) de los cuales se presenta el 4,12%% (72) en el sexo masculino y el 2,81% (49) en el sexo femenino.

El total de hospitalizaciones reportadas fue de 1.746, de las cuales el 52,58%(918) correspondieron al sexo masculino y el 47,42% (828) al sexo femenino.

CUADRO No. 12. PRIMERAS CAUSAS DE MORBILIDAD POR HOSPITALIZACION DE 1 A 4 AÑOS DE EDAD. MUNICIPIO DE POPAYAN. 2010

N.	CODIGO	DESCRIPCION DIAGNOSTICO	HOMBRES	%	MUJERES	%	TOTAL	%	TASA POR 10.000 HAB.
1	A09X	DIARREA Y GASTROENTERITIS DE PRESUNTO ORIGEN INFECCIOSO	76	7,57	76	7,57	152	15,14	5,67
2	J069	INFECCION AGUDA DE LAS VIAS RESPIRATORIAS	50	4,98	70	6,97	120	11,95	4,48
3	N390	INFECCION DE VIAS URINARIAS, SITIO NO ESPECIFICADO	31	3,09	80	7,97	111	11,06	4,14
4	J121	NEUMONIA DEBIDA A VIRUS SINCICIAL RESPIRATORIO	43	4,28	35	3,49	78	7,77	2,91
5	J459	ASMA, NO ESPECIFICADA	33	3,29	26	2,59	59	5,88	2,20
6	J189	NEUMONIA, NO ESPECIFICADA	34	3,39	16	1,59	50	4,98	1,87
7	A060	DISENTERIA AMEBIANA AGUDA	15	1,49	18	1,79	33	3,29	1,23

¡Progreso para Popayán!

	ALCALDIA DE POPAYAN SECRETARIA DE SALUD MUNICIPAL					GS- 160			
	PLAN OPERATIVO AIEPI					Versión: 01			
						Página 32 de 70			

8	J180	BRONCONEUMONIA, NO ESPECIFICADA	18	1,79	14	1,39	32	3,19	1,19
9	R501	FIEBRE PERSISTENTE	15	1,49	13	1,29	28	2,79	1,04
10	L039	CELULITIS DE SITIO NO ESPECIFICADO	11	1,10	13	1,29	24	2,39	0,90
		LAS DEMAS	168	16,73	149	14,84	317	31,57	11,83
		TOTAL	494	49,20	510	50,80	1004	100,00	37,47

F.I.; Informes de morbilidad 2010 de AIC-EPS, Caprecom, Clínica Popayán, Clínica la Estancia, Clínica Saludcoop, ESE Popayán, Hospital SLV, Hospital Universitario San José y Neonatología del Cauca.


Analizando las primeras causas de morbilidad por Hospitalización en la edad de 1 a 4 años encontramos en primer lugar la Diarrea y Gastroenteritis de presunto origen infeccioso con un 15,14% del total general, distribuidos en un 7,57% (76) tanto en hombres como en mujeres con una tasa de 5,67 por cada 10.000 habitantes; en Segundo lugar se encuentra la Infección Aguda de las Vías respiratorias Superiores no especificada con un 11,95% (120) del total, presentándose en mayor porcentaje en las mujeres 6,97% (70) y un 4,98% (50) en hombres; en Tercer lugar encontramos la infección de vías urinarias, sitio no especificado en un 11,06% (111) del total, presentándose en un 7,97% (80) en las mujeres y un 3,09% (31) en los hombres; en Cuarto lugar se encuentra la Neumonía Bacteriana no especificada con un porcentaje de 7,77% (78) del total, representados en un 4,28% (43) en los hombres y un 3,49% (35) en las mujeres; en quinto lugar se encuentra el asma no especificada con un 5,88% (59) del total de casos presentándose en un 3,29% (33) en los hombres y un 2,59% (26) en las mujeres.

El total de hospitalizaciones reportadas en la edad de 1 a 4 años fue de 1.004, de las cuales el 50,80% (510) correspondieron al sexo femenino y el 49,20% (494) al sexo masculino.

CUADRO No. 13. PRIMERAS CAUSAS DE MORBILIDAD POR HOSPITALIZACION DE 5 A 14 AÑOS DE EDAD. MUNICIPIO DE POPAYAN. 2.010

ORDEN	CODIGO	DESCRIPCION DIAGNOSTICO	HOMBRES	%	MUJERES	%	TOTAL	%	TASA POR 10.000 HAB.
1	J36X	ABSCESO PERIAMIGDALINO	44	3,03	41	2,82	85	5,85	3,17


¡Progreso para Popayán!

	ALCALDIA DE POPAYAN SECRETARIA DE SALUD MUNICIPAL						GS- 160		
	PLAN OPERATIVO AIEPI						Versión: 01		
							Página 33 de 70		

2	J00X	RINOFARINGITIS AGUDA (RESFRIADO COMUN)	60	4,13	24	1,65	84	5,78	3,13
3	N390	INFECCION DE VIAS URINARIAS, SITIO NO ESPECIFICADO	30	2,06	54	3,71	84	5,78	3,13
4	K047	ABSCESO PERIAPICAL SIN FISTULA	33	2,27	38	2,61	71	4,88	2,65
5	B432	ABSCESO Y QUISTE SUBCUTANEO FEOMICOTICO	30	2,06	34	2,34	64	4,40	2,39
6	L039	CELULITIS DE SITIO NO ESPECIFICADO	25	1,72	25	1,72	50	3,44	1,87
7	A09X	DIARREA Y GASTROENTERITIS DE PRESUNTO ORIGEN INFECCIOSO	27	1,86	20	1,38	47	3,23	1,75
8	S048	TRAUMATISMO DE OTROS NERVIOS CRANEALES	29	1,99	17	1,17	46	3,16	1,72
9	T202	QUEMADURA DE LA CABEZA Y DEL CUELLO, DE SEGUNDO GRADO	15	1,03	27	1,86	42	2,89	1,57
10	J121	NEUMONIA DEBIDA A VIRUS SINCICIAL RESPIRATORIO	18	1,24	17	1,17	35	2,41	1,31
		LAS DEMAS	378	26,00	468	32,19	846	58,18	31,57
		TOTAL	689	47,39	765	52,61	1.454	100,00	54,26

F.I.; Informes de morbilidad 2010 de AIC-EPS, Caprecom, Clínica Popayán, Clínica la Estancia, Clínica Saludcoop, ESE Popayán, Hospital SLV, Hospital Universitario San José y Neonatología del Cauca.

¡Progreso para Popayán!

	ALCALDIA DE POPAYAN SECRETARIA DE SALUD MUNICIPAL	GS- 160
	PLAN OPERATIVO AIEPI	Versión: 01
		Página 34 de 70


Analizando las causas de consultas por hospitalización en la edad de 5 a 14 años se encuentra que la primera causa fue el absceso periamigdalino con un porcentaje de 5,85% (85) del total, de los cuales el 3,03% (44) se presenta en hombres y el 2,82% (41) en las mujeres, para una tasa de 3,17 por cada 10.000 habitantes; en segundo lugar se encuentra la rinofaringitis Aguda (resfriado común) que se presenta en un 5,78% (84) del total, del cual el 4,13% (60) corresponde a los hombres y el 1,65% (24) a las mujeres; en tercer lugar se presenta la Infección de Vías urinarias de sitio no especificado con un 3,13% (84) del total, del cual el 3,71% (54) se presentó en los hombres y el 2,06% (30) en las mujeres; en cuarto lugar se encuentra el absceso periapical sin fístula con un 4,88% (71) del total presentándose el 2,61% (38) en las mujeres y el 2,27% (33) en los hombres y en un quinto lugar se encuentra el Absceso y quiste subcutáneo feomicotico en un 4,40% (64) del total, representado por el 2,34% (34) en las mujeres y el 2,06% (30) en los hombres.

En total se presentaron 1.454 Hospitalizaciones en la edad de 5 a 14 años de las cuales el 52,61% (765) corresponden al sexo femenino y el 47,39% (689) al sexo masculino.

CUADRO No. 14. PRIMERAS CAUSAS DE MORBILIDAD POR HOSPITALIZACION DE 15 A 44 AÑOS DE EDAD. MUNICIPIO DE POPAYAN. 2010

ORDEN	CODIGO	DESCRIPCION DIAGNOSTICO	HOMBRES	%	MUJERES	%	TOTAL	%	TASA POR 10.000 HAB.
1	N390	INFECCION DE VIAS URINARIAS, SITIO NO ESPECIFICADO	74	1,78	357	8,57	431	10,35	16,08
2	O829	PARTO POR CESAREA, SIN OTRA ESPECIFICACION	0	0,00	337	8,09	337	8,09	12,58
3	O809	PARTO UNICO ESPONTANEO, SIN OTRA ESPECIFICACION	0	0,00	325	7,80	325	7,80	12,13
4	A09X	DIARREA Y GASTROENTERITIS DE PRESUNTO ORIGEN INFECCIOSO	99	2,38	166	3,99	265	6,36	9,89
5	K359	APENDICITIS AGUDA, NO ESPECIFICADA	52	1,25	65	1,56	117	2,81	4,37
6	O470	FALSO TRABAJO DE PARTO ANTES DE LA 37 SEMANAS COMPLETAS DE GESTACION	0	0,00	108	2,59	108	2,59	4,03

¡Progreso para Popayán!

	ALCALDIA DE POPAYAN SECRETARIA DE SALUD MUNICIPAL						GS- 160		
	PLAN OPERATIVO AIEPI						Versión: 01		
							Página 35 de 70		

7	L029	ABSCESO CUTANEO, FURUNCULO Y CARBUNCO DE SITIO NO ESPECIFICADO	50	1,20	49	1,18	99	2,38	3,69
8	K810	COLECISTITIS AGUDA	34	0,82	56	1,34	90	2,16	3,36
9	O16X	HIPERTENSION MATERNA, NO ESPECIFICADA	0	0,00	88	2,11	88	2,11	3,28
10	L031	CELULITIS DE OTRAS PARTES DE LOS MIEMBROS	41	0,98	45	1,08	86	2,07	3,21
		LAS DEMAS	559	13,42	1.659	39,84	2.218	53,27	82,77
		TOTAL	909	21,83	3.255	78,17	4.164	100,00	155,39


F.I.; Informes de morbilidad 2010 de AIC, Caprecom, Clínica Popayán, Clínica la Estancia, Clínica Saludcoop, ESE Popayán, Hospital SLV, Hospital Universitario San José.

Analizando las primeras causa de morbilidad por Hospitalización en la edad de 15 a 44 años encontramos en primer lugar la Infección de Vías Urinarias, sitio no especificado que se presenta en un 10,35% (431) del total, encontrándose en un 8.57% (357) en el sexo femenino y un 1,78% (74) en los hombres, para una tasa de 16,08 por cada 10.000 habitantes; en segundo lugar se encuentra el parto por cesárea sin otra especificación con un 8,09% (337) del total; en tercer lugar se encuentra el parto único espontáneo sin otra especificación con un porcentaje del 7,80% (325) del total; en cuarto lugar se encuentra la Diarrea y gastroenteritis de presunto origen infeccioso con un 6,36% (265) del total presentándose el 3,99% (166) en las mujeres y el 2,38% (99) en los hombres y en quinto lugar se presenta la Apendicitis aguda no especificada con un porcentaje de 2,81% (117) del total, de los cuales el 1,56% (65) se presentaron en el sexo femenino y el 1,25% (52) en el sexo masculino. En total se presentaron 4.164 Hospitalizaciones en la edad de 15 a 44 años de las cuales el 78,17% (3.255) corresponden al sexo femenino y el 21,83% (909) al sexo masculino.

CUADRO No. 15. PRIMERAS CAUSAS DE MORBILIDAD POR URGENCIAS EN EL MUNICIPIO DE POPAYAN. 2010


N.	CODIGO	DESCRIPCION DIAGNOSTICO	HOMBRES	%	MUJERES	%	TOTAL	%	TASA POR 10.000 HAB.
1	A09X	DIARREA Y GASTROENTERITIS DE PRESUNTO ORIGEN INFECCIOSO	2.165	6,56	2.255	6,83	4.420	13,40	164,94

¡Progreso para Popayán!

	ALCALDIA DE POPAYAN SECRETARIA DE SALUD MUNICIPAL						GS- 160		
	PLAN OPERATIVO AIEPI						Versión: 01		
							Página 36 de 70		

2	N390	INFECCION DE VIAS URINARIAS, SITIO NO ESPECIFICADO	647	1,96	1.927	5,84	2.574	7,80	96,05
3	I10X	HIPERTENSION ESENCIAL (PRIMARIA)	638	1,93	1.533	4,65	2.171	6,58	81,01
4	J00X	RINOFARINGITIS AGUDA [RESFRIADO COMUN]	728	2,21	819	2,48	1.547	4,69	57,73
5	R509	FIEBRE, NO ESPECIFICADA	536	1,62	576	1,75	1.112	3,37	41,50
6	J039	AMIGDALITIS AGUDA, NO ESPECIFICADA	467	1,42	561	1,70	1.028	3,12	38,36
7	J459	ASMA, NO ESPECIFICADA	301	0,91	232	0,70	533	1,62	19,89
8	M545	LUMBAGO NO ESPECIFICADO	180	0,55	198	0,60	378	1,15	14,11
9	M255	DOLOR EN ARTICULACION	60	0,18	173	0,52	233	0,71	8,69
10	J069	INFECCION AGUDA DE LAS VIAS RESPIRATORIAS SUPERIORES, NO ESPECIFICADA	116	0,35	114	0,35	230	0,70	8,58
11	N760	VAGINITIS AGUDA	0	0,00	229	0,69	229	0,69	8,55
12	H651	OTRA OTITIS MEDIA AGUDA, NO SUPURATIVA	125	0,38	100	0,30	225	0,68	8,40
13	J449	ENFERMEDAD PULMONAR OBSTRUCTIVA CRONICA, NO ESPECIFICADA	114	0,35	106	0,32	220	0,67	8,21
14	K297	GASTRITIS, NO ESPECIFICADA	71	0,22	139	0,42	210	0,64	7,84
15	I159	HIPERTENSION SECUNDARIA, NO ESPECIFICADA	83	0,25	105	0,32	188	0,57	7,02
16	R51X	CEFALEA	80	0,24	65	0,20	145	0,44	5,41
17	J189	NEUMONIA, NO ESPECIFICADA	81	0,25	60	0,18	141	0,43	5,26
18	T888	OTRAS COMPLICACIONES ESPECIFICADAS DE LA	62	0,19	74	0,22	136	0,41	5,08

¡Progreso para Popayán!


	ALCALDIA DE POPAYAN SECRETARIA DE SALUD MUNICIPAL						GS- 160		
	PLAN OPERATIVO AIEPI						Versión: 01		
							Página 37 de 70		

		ATENCION MEDICA Y QUIRURGICA, NO CLASIFICADAS EN OTRA PARTE							
19	J029	FARINGITIS AGUDA, NO ESPECIFICADA	33	0,10	100	0,30	133	0,40	4,96
20	N912	AMENORREA, SIN OTRA ESPECIFICACION	0	0,00	112	0,34	112	0,34	4,18
		LAS DEMAS	7.287	22,08	9.744	29,53	17.031	51,62	635,54
		TOTAL	13.774	41,74	19.222	58,26	32.996	100,00	1231,30

F.I.; Informes de morbilidad 2.010 de Hospital Universitario San José, ESE Popayán, Clínica Saludcoop, Hospital SLV, Sanidad Militar y Clínica La Estancia.

Al analizar las causas de morbilidad por Urgencias, se encontró un total de 32.996 consultas de las cuales el 58,26% (19.222) corresponde al sexo femenino y el 41,74% (13.774) correspondió al sexo masculino. La primer causa de consulta fue la Diarrea y gastroenteritis de presunto origen infeccioso con un porcentaje de 13,40% (4.420) del total, del cual el 6,83% (2.255) se presentó en las mujeres y el 6,56% (2.165) en los hombres, con una tasa de 164,94 por cada 10.000 habitantes; en segundo lugar se encuentra la infección de Vías Urinarias sitio no especificado con un 7,80% (2.574) de los cuales el 5,84% (1.927) se presentó en las mujeres y el 1,96% (647) en los hombres; en tercer lugar se presenta la hipertensión esencial primaria con un 6,58% (2.171) del total, representados en un 4,65% (1.533) en mujeres y un 1,93% (638) en hombres; en cuarto lugar se encuentra la Rinofaringitis Aguda (Resfriado común) con un 4,69% (1.547) del total, del cual, el 2,48% (819) se presentó en mujeres y el 2,21% en hombres; en quinto lugar se encuentra la Fiebre no especificada (aunque no es un Diagnóstico definitivo se incluyen por la alerta de dengue e Influenza) con un 3,37% (1.112) representados en un 1,75% (576) en mujeres y un 1,62% (536) en hombres; en sexto lugar se encuentra la amigdalitis aguda, no especificada con un 3,12% (1.028) del total, representado en 1,70% (1.028) en mujeres y 1,42% (467) en hombres; en séptimo lugar se encuentra el asma no especificada con un porcentaje del 1,62% (533) representados el 0,91% (301) en hombres y el 0,70% (232) en mujeres; en octavo lugar se presentó el lumbago no especificado con un 1,15% (378), de los cuales el 0,60% (198) se presentó en mujeres y el 0,55% (180) en hombres; en noveno lugar está el dolor en articulación con un 0,71% (233) del total representado en 0,52% (173) en mujeres y el 0,18% (60) en hombres, y en décimo lugar se encontró la infección Aguda de las vías respiratorias superiores, no especificada con un 0,70% (230) de los cuales el 0,35% (116) se presentó en hombres y el 0,35% (114) en mujeres.

¡Progreso para Popayán!


	ALCALDIA DE POPAYAN SECRETARIA DE SALUD MUNICIPAL		GS- 160
	PLAN OPERATIVO AIEPI		Versión: 01
			Página 38 de 70

CUADRO No. 16 PRIMERAS CAUSAS DE MORBILIDAD POR URGENCIAS EN MENORES DE UN AÑO, MUNICIPIO DE POPAYAN. 2010

N.	CODIGO	DESCRIPCION DIAGNOSTICO	HOMBRES		MUJERES		TOTAL	%	TASA POR 1.000 NV.
			NUMERO	%	NUMERO	%			
1	A09X	DIARREA Y GASTROENTERITIS DE PRESUNTO ORIGEN INFECCIOSO	121	11,03	106	9,66	227	20,69	59,85
2	J069	INFECCION AGUDA DE LAS VIAS RESPIRATORIAS SUPERIORES, NO ESPECIFICADA	58	5,29	60	5,47	118	10,76	31,11
3	J00X	RINOFARINGITIS AGUDA [RESFRIADO COMUN]	58	5,29	56	5,10	114	10,39	30,06
4	R509	FIEBRE, NO ESPECIFICADA	61	5,56	38	3,46	99	9,02	26,10
5	J189	NEUMONIA, NO ESPECIFICADA	38	3,46	25	2,28	63	5,74	16,61
6	N390	INFECCION DE VIAS URINARIAS, SITIO NO ESPECIFICADO	25	2,28	26	2,37	51	4,65	13,45
7	J219	BRONQUIOLITIS AGUDA, NO ESPECIFICADA	35	3,19	15	1,37	50	4,56	13,18
8	J159	NEUMONIA BACTERIANA, NO ESPECIFICADA	20	1,82	20	1,82	40	3,65	10,55
9	P599	ICTERICIA NEONATAL, NO ESPECIFICADA	19	1,73	20	1,82	39	3,56	10,28
10	A689	FIEBRE RECURRENTE, NO ESPECIFICADA	14	1,28	11	1,00	25	2,28	6,59
		LAS DEMAS	142	12,94	129	11,76	271	24,70	71,45
		TOTAL	591	53,87	506	46,13	1.097	100,00	289,22

F.I.; Informes de morbilidad 2010 de Batallón, Clínica la Estancia, Clínica Saludcoop, ESE Popayán, Hospital Universitario San José y Hospital SLV.

¡Progreso para Popayán!

	ALCALDIA DE POPAYAN SECRETARIA DE SALUD MUNICIPAL	GS- 160
	PLAN OPERATIVO AIEPI	Versión: 01
		Página 39 de 70


Analizando las diez primeras causas de morbilidad por urgencias en menores de 1 año encontramos que la primera causa es la diarrea y gastroenteritis de presunto origen infeccioso con un 20,69% (227) del total general, presentándose en un 11,03% (121) en el sexo masculino y un 9,66% (106) en el sexo femenino, para una tasa de 59,85 por cada 1.000 nacidos vivos; en segundo lugar se encuentra la infección aguda de las vías respiratorias superiores no especificada con un 10,76% (118) del total, representados en un 5,47% (60) en mujeres y un 5,29% (58) en hombres; en tercer lugar se encuentra la rinoфарингитis aguda (resfriado común) con un 10,39% (114) representados en un 5,29% (58) en los hombres y un 5,10% (56) en las mujeres; en cuarto lugar se encuentra la fiebre no especificada que representa un 9,02% (99) del total, de los cuales el 5,56% (61) se presentaron en el sexo masculino y un 3,46% (38) en el sexo femenino; en quinto lugar se encuentra la neumonía no especificada que representa un 5,74% (63) del total, para un 3,46% (38) en los hombres y un 2,28% (25) en las mujeres.

En total se reportaron 1.097 consultas por urgencia en la edad de menores de un año de las cuales el 53,87% (591) corresponden al sexo masculino y el 46,13% (506) al sexo femenino.

CUADRO No. 17. PRIMERAS CAUSAS DE MORBILIDAD POR URGENCIAS DE 1 A 4 AÑOS, MUNICIPIO DE POPAYAN. 2010

ORDEN	CODIGO	DESCRIPCION DIAGNOSTICO	HOMBRES	%	MUJERES	%	TOTAL	%	TASA POR 10.000 HAB.
1	A09X	DIARREA Y GASTROENTERITIS DE PRESUNTO ORIGEN INFECCIOSO	269	10,37	253	9,76	522	20,13	19,48
2	R509	FIEBRE, NO ESPECIFICADA	139	5,36	156	6,02	295	11,38	11,01
3	J00X	RINOFARINGITIS AGUDA (RESFRIADO COMUN)	154	5,94	112	4,32	266	10,26	9,93
4	J459	ASMA, NO ESPECIFICADA	88	3,39	68	2,62	156	6,02	5,82
5	J039	AMIGDALITIS AGUDA, NO ESPECIFICADA	67	2,58	69	2,66	136	5,24	5,08
6	R11X	NAUSEA Y VOMITO	58	2,24	51	1,97	109	4,20	4,07

¡Progreso para Popayán!

	ALCALDIA DE POPAYAN SECRETARIA DE SALUD MUNICIPAL		GS- 160	
	PLAN OPERATIVO AIEPI		Versión: 01	
			Página 40 de 70	

7	H651	OTITIS MEDIA AGUDA NO SUPURATIVA, SIN OTRA ESPECIFICACION	60	2,31	41	1,58	101	3,90	3,77
8	N390	INFECCION DE VIAS URINARIAS, SITIO NO ESPECIFICADO	34	1,31	66	2,55	100	3,86	3,73
9	H669	OTITIS MEDIA, NO ESPECIFICADA	51	1,97	37	1,43	88	3,39	3,28
10	J189	NEUMONIA, NO ESPECIFICADA	43	1,66	35	1,35	78	3,01	2,91
		LAS DEMAS	388	14,96	354	13,65	742	28,62	27,69
		TOTAL	1.351	52,10	1242	47,90	2.593	100,00	96,76


F.I.; Informes de morbilidad 2010 de AIC-EPS ,Sanidad Militar, Clínica Caprecom Popayán, Clínica la Estancia, Clínica Saludcoop, ESE Popayán, Hospital Universitario San José y Hospital SLV.

Analizando las primeras causas de morbilidad por Urgencias en la edad de 1 a 4 años encontramos que se reportaron 2.593 consultas de las cuales el 52,10% (1.351) corresponde al sexo masculino y el 47,90% (1.242) en el sexo femenino. En primer lugar se encuentra la Diarrea y gastroenteritis de presunto origen infeccioso con un 20,13% (522) del total general, representados en un 10,37% (269) en hombres y un 9,76% (253) en mujeres, con una tasa de 19,48 por cada 10.000 habitantes; en segundo lugar se encuentra la Fiebre no especificada con un 11,38% (295), presentándose en mayor porcentaje en las mujeres 6,02% (156) y en los hombres 5,36% (139) en los la Infección Aguda de las Vías respiratorias Superiores no especificada los hombres; en tercer lugar encontramos la Rinofaringitis Aguda (resfriado común) con un 10,26% (266) del total, presentándose en un 5,94% (154) en los hombres y un 4,32% (112) en las mujeres; en cuarto lugar se encuentra el asma no especificada con un porcentaje de 6,02% (156) del total, representados en un 3,39% (88) en los hombres y un 2,62% (68) en las mujeres; en quinto lugar se encuentra la Amigdalitis Aguda no especificada que representa el 5,24% (136) del total, distribuidos en un 2,66% (69) en las mujeres y un 2,58% (67) en los hombres.

CUADRO No. 18. PRIMERAS CAUSAS DE MORBILIDAD POR URGENCIAS DE 5 A 14 AÑOS, MUNICIPIO DE POPAYAN. 2010

ORDEN	CODIGO	DESCRIPCION DIAGNOSTICO	HOMBRES	%	MUJERES	%	TOTAL	%	TASA POR 10.000 HAB.
1	A09X	DIARREA Y GASTROENTERITIS DE PRESUNTO	460	7,73	452	7,60	912	15,33	34,03

¡Progreso para Popayán!


	ALCALDIA DE POPAYAN SECRETARIA DE SALUD MUNICIPAL						GS- 160		
	PLAN OPERATIVO AIEPI						Versión: 01		
							Página 41 de 70		

		ORIGEN INFECCIOSO							
2	R509	FIEBRE, NO ESPECIFICADA	214	3,60	237	3,98	451	7,58	16,83
3	J039	AMIGDALITIS AGUDA, NO ESPECIFICADA	221	3,71	229	3,85	450	7,56	16,79
4	J459	ASMA, NO ESPECIFICADA	213	3,58	164	2,76	377	6,34	14,07
5	J00X	RINOFARINGITIS AGUDA (RESFRIADO COMUN)	161	2,71	188	3,16	349	5,87	13,02
6	N390	INFECCION DE VIAS URINARIAS, SITIO NO ESPECIFICADO	81	1,36	237	3,98	318	5,34	11,87
7	J029	FARINGITIS AGUDA, NO ESPECIFICADA	33	0,55	100	1,68	133	2,24	4,96
8	H651	OTRA OTITIS MEDIA AGUDA, NO SUPURATIVA	65	1,09	59	0,99	124	2,08	4,63
9	J111	INFECCION AGUDA DE LAS VIAS RESPIRATORIAS SUPERIORES, NO ESPECIFICADA	58	0,97	54	0,91	112	1,88	4,18
10	A084	INFECCION INTESTINAL VIRAL, SIN OTRA ESPECIFICACION	48	0,81	60	1,01	108	1,82	4,03
		LAS DEMAS	1.190	20,00	1.426	23,97	2.616	43,97	97,62
		TOTAL	2.744	46,12	3.206	53,88	5.950	100,00	222,03

F.I.; Informes de morbilidad 2010 de AIC-EPS, Batallón, Clínica Caprecom Popayán, Clínica la Estancia, Clínica Saludcoop, ESE Popayán, Hospital Universitario San José y Hospital SLV.

Al analizar las causas de morbilidad por urgencias en las personas de 5 a 14 años se reportan un total de 5.950 consultas de las cuales el 53,88% (3.206) corresponden al sexo femenino y el 46,12% (2.744) al sexo masculino; de este total, la primer causa de consulta fue la Diarrea y gastroenteritis de presunto origen infeccioso con un 15,33% (912) del total, de los cuales, el 7,73% (460) se presenta en hombres y un 7,60% (452) en las mujeres, para una tasa de 34,03 por cada 10.000 habitantes; en segundo lugar se encuentra la fiebre no especificada con un 7,58% (451), de los cuales el 3,98% (237) corresponde a mujeres y el 3,60% (214) a hombres; en tercer lugar se presenta la Amigdalitis

¡Progreso para Popayán!


	ALCALDIA DE POPAYAN SECRETARIA DE SALUD MUNICIPAL	GS- 160
	PLAN OPERATIVO AIEPI	Versión: 01
		Página 42 de 70

Aguda no especificada con un 7,56% (450), del cual el 3,85% (229) de las consultas fueron de mujeres y el 3,71% (221) de hombres; en cuarto lugar se encuentra el asma no especificada que se presenta en un 6,34% (377) del total, representado por un 3,58% (213) en los hombres y un 2,76% (164) en mujeres y en un quinto lugar se encuentra la Rinofaringitis Aguda (resfriado común) con un 5,87% (349) del total, representado por el 3,16% (188) en las mujeres y un 2,71% (161) en los hombres.

CUADRO No. 19. PRIMERAS CAUSAS DE MORBILIDAD POR URGENCIAS DE 15 A 44 AÑOS, MUNICIPIO DE POPAYAN. 2010

ORDEN	CODIGO	DESCRIPCION DIAGNOSTICO	HOMBRES	%	MUJERES	%	TOTAL	%	TASA POR 10.000 HAB.
1	A09X	DIARREA Y GASTROENTERITIS DE PRESUNTO ORIGEN INFECCIOSO	747	6,16	753	6,21	1.500	12,36	55,98
2	N390	INFECCION DE VIAS URINARIAS, SITIO NO ESPECIFICADO	238	1,96	1.028	8,47	1.266	10,43	47,24
3	J00X	RINOFARINGITIS AGUDA (RESFRIADO COMUN)	180	1,48	285	2,35	465	3,83	17,35
4	N760	VAGINITIS AGUDA	0	0,00	229	1,89	229	1,89	8,55
5	T888	OTRAS COMPLICACIONES ESPECIFICADAS DE LA ATENCION MEDICA Y QUIRURGICA, NO CLASIFICADAS EN OTRA PARTE	62	0,51	74	0,61	136	1,12	5,08
6	M255	DOLOR EN ARTICULACION	30	0,25	91	0,75	121	1,00	4,52
7	N912	AMENORREA, SIN OTRA ESPECIFICACION	0	0,00	112	0,92	112	0,92	4,18
8	B829	PARASITOSIS INTESTINAL, SIN OTRA ESPECIFICACION	28	0,23	75	0,62	103	0,85	3,84

¡Progreso para Popayán!

	ALCALDIA DE POPAYAN SECRETARIA DE SALUD MUNICIPAL		GS- 160	
	PLAN OPERATIVO AIEPI		Versión: 01	
			Página 43 de 70	

9	N898	OTROS TRASTORNOS ESPECIFICADOS NO INFLAMATORIOS DE LA VAGINA	0	0,00	100	0,82	100	0,82	3,73
10	O269	COMPLICACION RELACIONADA CON EL EMBARAZO, NO ESPECIFICADA	0	0,00	83	0,68	83	0,68	3,10
		LAS DEMAS	3.189	26,28	4.830	39,81	8.019	66,09	299,24
		TOTAL	4.474	36,87	7.660	63,13	12.134	100,00	452,80

F.I.; Informes de morbilidad 2010 de AIC-EPS, Batallón, Clínica Caprecom Popayán, Clínica la Estancia, Clínica Saludcoop, ESE Popayán, Hospital Universitario San José y Hospital SLV.


Analizando las primeras causa de morbilidad por Urgencias en la edad de 15 a 44 años encontramos un total de 12.134 consultas de las cuales el 63,13% (7.660) se presentaron en las mujeres y el 36,87% (4.474) en los hombres. La primer causa de consulta por Urgencias fue diarrea y Gastroenteritis de presunto origen infeccioso con un porcentaje de 12,36% (1.500) de los cuales el 6,21% (753) se presentó en las mujeres y el 6,16% (747) en los hombres, para una tasa de 55,98 por cada 10.000 habitantes; en segundo lugar se encuentra la infección de vías urinarias, sitio no especificado con un 10,43% (1.266) de los cuales el 8,47% (1.028) se presentó en las mujeres y el 1,96% (238) en los hombres; en tercer lugar se encuentra la rinofaringitis aguda (resfriado común) con un porcentaje de 3,83% (465), representados en 2,35% (285) en las mujeres y 1,48% (180) en hombres; en cuarto lugar se encuentra la Vaginitis Aguda en un 1,89% (229) del total y en quinto lugar se presentan las Otras complicaciones especificadas de la atención médica y quirúrgica, no clasificadas en otra parte con un porcentaje de 1,12% (136), del cual el 0,61% (74) se presentaron en el sexo femenino y el 0,51% (62) en el sexo masculino.

CUADRO No. 20. PATOLOGIAS COLECTIVAS DE INTERES EN SALUD PÚBLICA SIVIGILA 2010.

NOMBRE DEL EVENTO	TOTAL	%	TASA POR 10.000 HAB.
INFECCION RESPIRATORIA AGUDA	17.074	58,92%	637,15
ENFERMEDAD DIARREICA AGUDA	11.446	39,50%	427,13
SOSPECHOSO AH1N1	400	1,38%	14,93
VARICELA COLECTIVA	57	0,20%	2,13
TOTAL	28.977	100,00%	1081,33

FI. Notificación SIVIGILA 2010

¡Progreso para Popayán!

	ALCALDIA DE POPAYAN SECRETARIA DE SALUD MUNICIPAL	GS- 160
	PLAN OPERATIVO AIEPI	Versión: 01
		Página 44 de 70

CUADRO No. 21. PATOLOGIAS COLECTIVAS DE INTERES EN SALUD PÚBLICA SIVIGILA, SEGÚN GRUPOS DE EDAD. 2010.

GRUPOS DE EDAD	IRA 999		EDA 998	
	No.	%	No.	%
MENOR DE 1 AÑO	1736	10,17%	961	8,40%
1 A 4 AÑOS	4507	26,40%	2481	21,68%
5 A 14 AÑOS	3530	20,67%	2214	19,34%
15 A 44 AÑOS	4222	24,73%	3534	30,88%
45 A 64 AÑOS	1866	10,93%	1513	13,22%
65 Y MAS AÑOS	1213	7,10%	743	6,49%
TOTAL	17074	100,00%	11446	100,00%
HOMBRES	8040	47,09%	5368	46,90%
MUJERES	9034	52,91%	6078	53,10%

FI. Notificación SIVIGILA 2010


Durante el año 2.010 fueron notificados al SIVIGILA 17.074 casos de EDA (Enfermedad Diarreica Aguda) y 11.446 casos de IRA (Infección Respiratoria Aguda).

SITUACION DE MORTALIDAD EN EL MUNICIPIO DE POPAYAN AÑO 2010.

CUADRO No. 22. PRIMERAS CAUSAS DE MORTALIDAD GENERAL, SEGÚN GENERO. MUNICIPIO DE POPAYAN. 2010.

No.	DIAGNOSTICO	HOMBRES	MUJERES	INDETERMINADOS	TOTAL	PORCENTAJE	TASA POR 10.000 HAB.
1	INFARTO AGUDO MIOCARDIO	89	91		180	15,18%	6,72
2	HERIDA POR ARMA DE FUEGO	83	5		88	7,42%	3,28
3	CANCER GASTRICO	38	31		69	5,82%	2,57
4	NEUMONIA	30	37		67	5,65%	2,50
5	ACCIDENTE CEREBROVASCULAR	28	35		63	5,31%	2,35
6	ENFERMEDAD PULMONAR OBSTRUCTIVA CRONICA	25	17		42	3,54%	1,57

¡Progreso para Popayán!

	ALCALDIA DE POPAYAN SECRETARIA DE SALUD MUNICIPAL	GS- 160
	PLAN OPERATIVO AIEPI	Versión: 01
		Página 45 de 70

7	MUERTE PERINATAL NO FETAL	20	13	1	34	2,87%	1,27
8	PERINATAL FETAL	12	19	2	33	2,78%	1,23
9	DIABETES MELLITUS	15	17		32	2,70%	1,19
10	HIPERTENSION ARTERIAL	8	22		30	2,53%	1,12
11	HERIDA ARMA CORTOPUNZANTE	23	3		26	2,19%	0,97
12	INSUFICIENCIA RESPIRATORIA AGUDA	10	15		25	2,11%	0,93
13	ACCIDENTE DE TRANSITO	19	5		24	2,02%	0,90
14	ABORTOS	9	6	5	20	1,69%	0,75
15	CANCER DE MAMA		20		20	1,69%	0,75
16	SEPTICEMIA	7	12		19	1,60%	0,71
17	INSUFICIENCIA RENAL CRONICA	10	8		18	1,52%	0,67
18	CANCER DE PROSTATA	17			17	1,43%	0,63
19	HEMORRAGIA DE VIAS DIGESTIVAS	9	8		17	1,43%	0,63
20	CANCER DE CERVIX		15		15	1,26%	0,56
	LAS DEMAS	175	172		347	29,26%	12,95
	TOTAL	627	551	8	1186	100,00%	44,26

F.I. Certificados de Defunción 2010.

El total de defunciones reportadas en el Municipio de Popayán en el año 2010 fue de 1186 de los cuales el 52,86 % (627) corresponden al género masculino, el 46,45% (551) al género femenino e Indeterminado 0,67%.

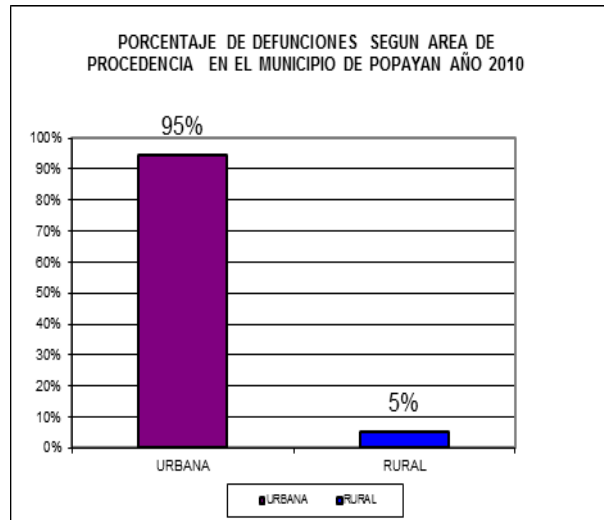
Se presenta el infarto agudo al miocardio, como la primera causa con un total de 180 muertes 15.18%, que representan un porcentaje del 7,57 % (91) en las mujeres y 7,45 % (89) en los hombres, con una tasa de 6,72 por cada 10.000 habitantes. En segundo lugar se encuentran las heridas por arma de fuego con un 7,42% (88), que representan un porcentaje de 7,0 % (83) en hombres y un 0,42% (5) mujeres; con una tasa 3,28 x 10.000 habitantes; el tercer lugar lo ocupa el cáncer gástrico con un 5,82% (69) de los cuales el 3,20 % (38) se presenta en hombres y el 2,61% (31) en mujeres; en cuarto lugar se encuentran la Neumonía 5,65% (67) de los cuales el 3,12% (37) en las mujeres y 2,53% (30) en los hombres; en el quinto lugar se encuentra el Accidente Cerebro Vascular con 5,31% (63) de los cuales el 2,95% (35) en mujeres y 2,36% (28) en hombres.

La tasa de mortalidad general es de 44,26 x 10000 habitantes.

¡Progreso para Popayán!



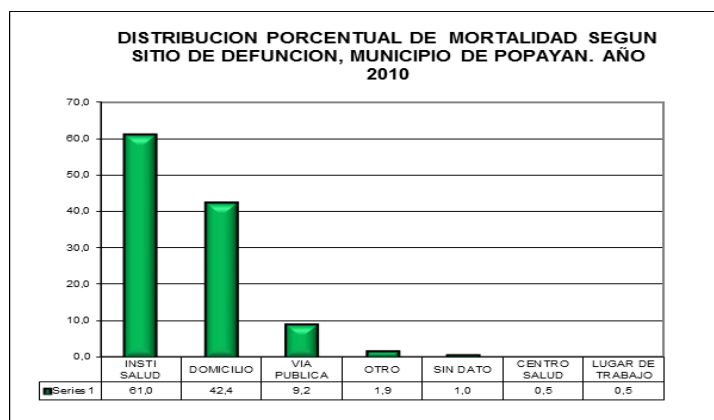
GRAFICO No. 13. DISTRIBUCION DE DEFUNCIONES, SEGÚN AREA DE PROCEDENCIA, MUNICIPIO DE POPAYAN. 2010



F.I. Certificados de Defunción 2010.


Según el área de procedencia la mayoría de las muertes se presentan en la población urbana 95% (1.122), la población rural representa el 5% (64).

GRAFICO No. 14. MORTALIDAD SEGÚN SITIO DE DEFUNCION. MUNICIPIO DE POPAYAN. 2010.



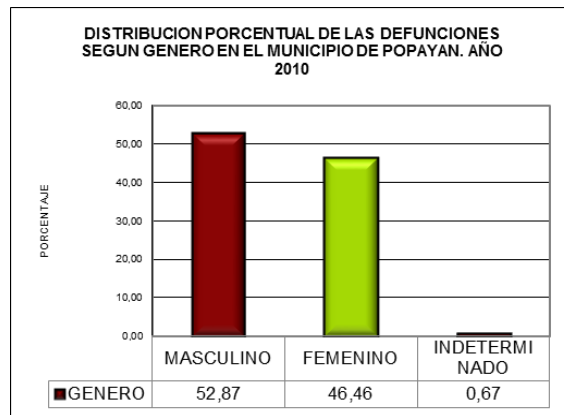
F.I. Certificados de Defunción 2010.

¡Progreso para Popayán!

	ALCALDIA DE POPAYAN SECRETARIA DE SALUD MUNICIPAL	GS- 160
	PLAN OPERATIVO AIEPI	
	Versión: 01 Página 47 de 70	

Según el sitio de defunción, el mayor número de muertes ocurre en Institución de Salud con un porcentaje de 61% (621) casos; en segundo lugar están las muertes que ocurren en el domicilio con un porcentaje de 42,4% (432); en tercer lugar las muertes que suceden en la vía pública con un porcentaje de 9,2% (94) casos; luego se encuentran las muertes ocurridas en otros lugares con un porcentaje del 1,9% (19) casos; en quinto lugar las muertes sin dato del sitio de la defunción (posible subregistro) con un porcentaje del 1,00% (10) y en último lugar se encuentran las muertes reportadas en los centros de salud y en el lugar de trabajo con un porcentaje igual de 0,5% con 5 casos cada uno.

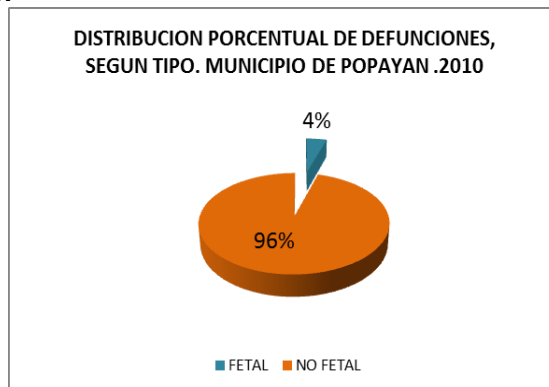
GRAFICO No. 15. DISTRIBUCION DE DEFUNCIONES, SEGÚN GÉNERO. MUNICIPIO DE POPAYAN. 2010.



F.I. Cifras Preliminares de Certificados de Defunción 2010.


En el gráfico anterior podemos observar que el 52,87% (627) de las defunciones se presentan en el sexo masculino; el 46,46% (551) en el sexo femenino y el 0,79 (8) son indeterminadas.

GRAFICO No. 16. DISTRIBUCION PORCENTUAL DE DEFUNCIONES, SEGÚN TIPO. MUNICIPIO DE POPAYAN. AÑO 2.010.



F.I. Cifras Preliminares de Certificados de Defunción 2010.

¡Progreso para Popayán!

	ALCALDIA DE POPAYAN SECRETARIA DE SALUD MUNICIPAL	GS- 160
	PLAN OPERATIVO AIEPI	Versión: 01
		Página 48 de 70

Del total de las 1.186 defunciones reportadas, se observa que el 96% (1.133) fueron defunciones no fatales y el 4% (53) fueron muertes fatales, de las cuales 20 corresponden a abortos y 33 a muertes perinatales fatales.

CUADRO No. 23. CAUSAS DE MORTALIDAD POR ABORTO. MUNICIPIO DE POPAYAN. AÑO 2.010


No.	CAUSAS DE ABORTO	HOMBRES	MUJERES	INDETERMINADOS	TOTAL	%	TASA POR 10.000 NV
1	AB CAUSA NO DETERMINADA	3	1	1	5	25,00	13,93
2	AB SEC A CORIOAMNIONITIS	1	2	1	4	20,00	11,14
3	AB PROVOCADO	2	1		3	15,00	8,36
4	ABORTO SEC A PREMATUREZ EXTREMA			2	2	10,00	5,57
5	AB SECUNDARIO A ANOMALIA CONGENITA	2			2	10,00	5,57
6	AB SECUNDARIO A HIDROPSFETALIS			1	1	5,00	2,79
7	AB SEC A OLIGOAMNIOS SEVERO	1			1	5,00	2,79
8	AB SECUNDARIO A ANHIDRAMNIOS		1		1	5,00	2,79
9	ABRUPTIO DE PLACENTA		1		1	5,00	2,79
	TOTAL	9	6	5	20	100,00	55,71

F.I. Certificados de Defunción 2010.

En los Abortos, el primer lugar de mortalidad se presenta por causa desconocida con un porcentaje del 25% (5); en segundo lugar se encuentra el aborto secundario a corioamnionitis con el 20% (4); en tercer lugar se encuentra el aborto provocado con un 15% (3); en cuarto lugar el aborto secundario a prematurez extrema con un 10% (2) y el aborto secundario a anomalía congénita 10% (2) y en último lugar con un porcentaje del 5% (1 caso) cada uno, se encuentra el aborto secundario a Hidropsfetalis, oligoamnios severo, anhidramnios y abrupcio de Placenta.

La tasa de mortalidad por aborto es de 55,71 por cada 10.000 nacidos vivos.

¡Progreso para Popayán!

	ALCALDIA DE POPAYAN SECRETARIA DE SALUD MUNICIPAL	GS- 160
	PLAN OPERATIVO AIEPI	Versión: 01
		Página 49 de 70


CUADRO No. 24. CAUSAS DE MUERTE PERINATAL. MUNICIPIO DE POPAYAN. 2010

No.	CAUSAS	HOMBR ES	MUJERE S	INDETE RMINAD OS	TOTAL	%	TASA POR 10000 NV
1	PN. PREMATUREZ	13	6	3	22	32,8%	61,28
2	PN SEC A INSUFICIENCIA PLACENTARIA	6	3		9	13,4%	25,07
3	PN ASFIXIA PERINATAL	3	4		7	10,4%	19,50
4	PN SEC A SEPSIS	3	4		7	10,4%	19,50
5	PN CAUSA DESCONOCIDA	3	2		5	7,5%	13,93
6	PN SEC A ANOMALIA CONGENITA	2	2		4	6,0%	11,14
7	PN SEC A RUPTURA PREMATURA DE MEMBRANAS	1	2		3	4,5%	8,36
8	PN SEC A ABRUPTIO DE PLACENTA		2		2	3,0%	5,57
9	PN HIDROPS FETAL		2		2	3,0%	5,57
10	MUERTE VIOLENTA		2		2	3,0%	5,57
11	MUERTE FETAL SEC A HIPERTENSION MATERNA		1		1	1,5%	2,79
12	INSUFICIENCIA RESPIRATORIA		1		1	1,5%	2,79
13	PN POR SUFRIMIENTO FETAL AGUDO		1		1	1,5%	2,79
14	PN POR CIRCULAR DE CORDON	1			1	1,5%	2,79
	TOTAL	32	32	3	67	100,0%	186,63

F.I. Certificados de Defunción 2010.

En las muertes Perinatales se incluyen las defunciones fetales (gestación mayor de 22 semanas) y las no-fetales (hasta el día 28 de nacido), presentándose en primer lugar la muerte por Prematurez con un 32,8% (22); en segundo lugar la muerte secundaria a insuficiencia placentaria con un 13,4% (9); en tercer y cuarto lugar con el mismo porcentaje 10,4% (7) se presenta la asfixia perinatal y la muerte secundaria a sepsis; en quinto lugar se encuentran las causas desconocidas con 7,5% (5); en sexto lugar la muerte secundaria a anomalía congénita con un 6% (4); en séptimo lugar la muerte secundaria a ruptura de membranas con un 4,5% (3); luego se encuentran con el mismo porcentaje 3% (2 casos cada uno) se encuentran la muerte secundaria a Abruption de Placenta, Hidrops Fetal y la Muerte Violenta y en último

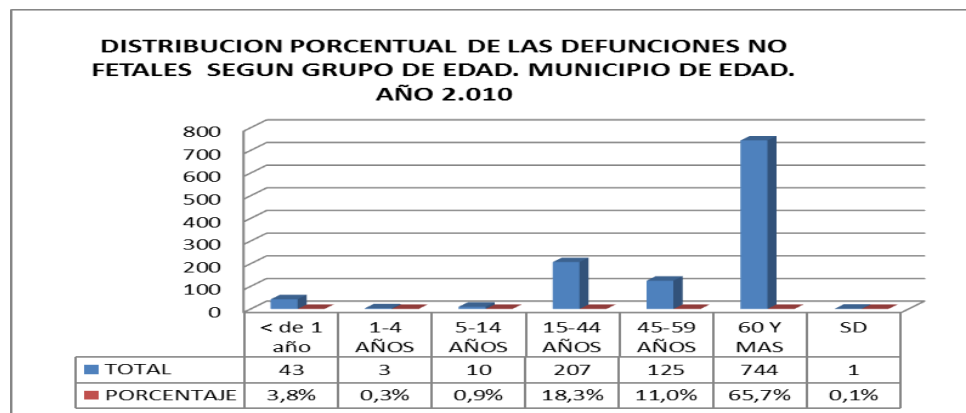
¡Progreso para Popayán!

	ALCALDIA DE POPAYAN SECRETARIA DE SALUD MUNICIPAL	GS- 160
	PLAN OPERATIVO AIEPI	Versión: 01
		Página 50 de 70

lugar se encuentran con el mismo porcentaje 1,5% (1 caso cada uno) la muerte fetal secundaria a hipertensión materna, la muerte por insuficiencia respiratoria, la muerte por sufrimiento fetal agudo y la muerte por circular de cordón.

La tasa de mortalidad de muerte perinatal es de 186,63 por cada 10.000 nacidos vivos.

GRAFICO No. 17. MORTALIDAD NO FETAL SEGÚN GRUPOS ETAREOS. MUNICIPIO DE POPAYAN. AÑO 2.010




F.I. Certificados de Defunción 2010.

Según el gráfico No. 22. se puede observar que el mayor número de muertes se presenta en el grupo etáreo de 60 y mas años con un 65,7% (744); en segundo lugar se encuentra el grupo etáreo de 15-44 con un 18,3% (207); en el tercer lugar se encuentran las personas entre 45-59 años con un 11,0% (125); en cuarto lugar se encuentran ,los menores de un año con un 3,8% (43); luego se encuentra el grupo de grupo de 5-14 años con un 0,9% que corresponde a 10 muertes; luego el grupo de 1-4 años con 3 defunciones que representan un 0,3% y por último una persona sin dato que representa el 0,1%.

CUADRO No. 25. CAUSAS DE MORTALIDAD SEGÚN GENERO EN MENORES DE UN AÑO. MUNICIPIO DE POPAYAN. AÑO 2.010

No.	CAUSA	HOMBRES	MUJERES	INDETERMINADOS	TOTAL	PORCENTAJE
1	MUERTE PERINATAL	20	13	1	34	79,07
2	NEUMONIA	1	2		3	6,98
3	INSUFICIENCIA RESPIRATORIA	1			1	2,33
4	INSUFICIENCIA RENAL	1			1	2,33

¡Progreso para Popayán!

	ALCALDIA DE POPAYAN SECRETARIA DE SALUD MUNICIPAL	GS- 160
	PLAN OPERATIVO AIEPI	Versión: 01
		Página 51 de 70

5	INFARTO AGUDO MIOCARDIO	1			1	2,33
6	PREMATUREZ EXTREMA	1			1	2,33
7	SINDROME INTESTINO CORTO	1			1	2,33
8	ANEMIA		1		1	2,33
	TOTAL	26	16	1	43	100,00

F.I. Certificados de Defunción 2010.

Se observa que la primer causa de mortalidad en menores de un año es la muerte perinatal con un 79,07% (34) de las cuales el 46,51% (20) fueron del sexo masculino, el 30,23% (13) del sexo femenino y el 2,33% (1) de sexo indeterminado; la segunda causa de mortalidad es la Neumonía con un 6,98% representados el 4,65% (2) por el sexo femenino y el 2,33% (1) por el sexo masculino; en tercer lugar se encuentran representadas por un 2,33% (1 caso cada una) las muertes por insuficiencia respiratoria, insuficiencia renal, infarto agudo del miocardio, prematuridad extrema y síndrome de intestino corto en el sexo masculino y un caso de muerte por anemia en el sexo femenino.

La Tasa de mortalidad para menores de un año es de 11,98 por cada 1.000 nacidos vivos.


CUADRO No. 26 CAUSAS DE MORTALIDAD SEGÚN GENERO EN EL GRUPO DE EDAD DE 1 A 4 AÑOS. MUNICIPIO DE POPAYAN. AÑO 2.010

No.	CAUSA	HOMBRES	MUJERES	TOTAL	PORCENTAJE
1	CRISIS CONVULSION	1		1	33,3%
2	MUERTE VIOLENTA EN ESTUDIO		1	1	33,3%
3	NEUMONIA		1	1	33,3%
	TOTAL	1	2	3	100,0%

F.I. Certificados de Defunción 2010.

En el grupo de edad de 1 a 4 años se presentaron 3 defunciones por las siguientes causas: Crisis de convulsión en el sexo masculino, una muerte violenta en estudio y una neumonía en el sexo femenino, cada una representando el 33,3%.

¡Progreso para Popayán!

	ALCALDIA DE POPAYAN SECRETARIA DE SALUD MUNICIPAL	GS- 160
	PLAN OPERATIVO AIEPI	Versión: 01
		Página 52 de 70

CUADRO No. 27. CAUSAS DE MORTALIDAD SEGÚN GENERO EN EL GRUPO DE EDAD DE 5 A 14 AÑOS. MUNICIPIO DE POPAYAN. AÑO 2.010

No	CAUSA	HOMBRES	MUJERES	TOTAL	PORCENTAJE
1	ASFIXIA MECANICA POR AHORCAMIENTO	2	1	3	30,0%
2	NEUMONIA		2	2	20,0%
3	MIOCARDIOPATIA DILATADA SEVERA		1	1	10,0%
4	ACCIDENTE DE TRANSITO		1	1	10,0%
5	HERIDA ARMA CORTOPUNZANTE	1		1	10,0%
6	MUERTE VIOLENTA SUICIDIO	1		1	10,0%
7	LEUCEMIA LINFOCITICA AGUDA	1		1	10,0%
	TOTAL	5	5	10	100,0%


F.I. Certificados de Defunción 2010.

En el grupo de edad de 5 a 14 años observamos que la primer causa de mortalidad es la asfixia mecánica por ahorcamiento con un 30% (3), presominando en el sexo femenino; en segundo lugar se presenta la Neumonía con un 20% (2 casos en el sexo femenino) y despues se presentan con un porcentaje del 10% (1 caso cada uno) las defunciones por; miocardia dilatada severa y accidente de tránsito, en el sexo femenino y herida cortopunzante, muerte violenta por suicidio y leucemia linfocitica aguda, en el sexo masculino.

CUADRO No. 28. CAUSAS DE MORTALIDAD SEGÚN GENERO EN EL GRUPO DE EDAD DE 15 A 44 AÑOS. MUNICIPIO DE POPAYAN. AÑO 2.010.

No.	CAUSA	HOMBRES	MUJERES	TOTAL	PORCENTAJE
1	HERIDA POR PROYECTIL DE ARMA DE FUEGO	77	4	81	39,13%
2	HERIDA ARMA CORTOPUNZANTE	22	3	25	12,08%
3	ACCIDENTE DE TRANSITO	13	4	17	8,21%
4	MUERTE VIOLENTA	8	2	10	4,83%
5	ASFIXIA MECANICA POR AHORCAMIENTO	6	2	8	3,86%
6	VIH SIDA	6		6	2,90%

¡Progreso para Popayán!

	ALCALDIA DE POPAYAN SECRETARIA DE SALUD MUNICIPAL	GS- 160
	PLAN OPERATIVO AIEPI	Versión: 01
		Página 53 de 70


7	MUERTE VIOLENTA INDETERMINADA	2	2	4	1,93%
8	CANCER DE MAMA		4	4	1,93%
9	INFARTO AGUDO MIOCARDIO	3		3	1,45%
10	MUERTE VIOLENTA SUICIDIO	3		3	1,45%
11	TUBERCULOSIS PULMONAR	3		3	1,45%
12	CANCER DE CERVIX		3	3	1,45%
13	ELECTROCUCION MUERTE VIOLENTA	2		2	0,97%
14	EPILEPSIA GRAN MAL	1	1	2	0,97%
15	INSUFICIENCIA RESPIRATORIA AGUDA	1	1	2	0,97%
16	LUPUS ERITEMATOSO SISTEMICO	1	1	2	0,97%
17	SEPTICEMIA	2		2	0,97%
18	CANCER GASTRICO		2	2	0,97%
19	ASMA BRONQUIAL	1		1	0,48%
20	CANCER CEREBRAL	1		1	0,48%
	LAS DEMAS	10	16	26	12,56%
	TOTAL	162	45	207	100,00%

F.I. Certificados de Defunción 2010.

En el Cuadro No. 28, se observa que la primer causa de muerte en el grupo de 15 a 44 años es la herida por proyectil de arma de fuego con un 39,13% (81) de las cuales el 37,20% (77) se presentan en hombres y el 1,93% (4) corresponde a las mujeres; en segundo lugar se presentan las heridas por arma cortopunzante con un 12,08% (25) de los cuales el 10,63% (22) corresponden al sexo masculino y el 1,45% (3) al sexo femenino; ; en tercer lugar se presentan los accidentes de tránsito con un porcentaje del 8,21% (17), de los cuales el 6,28% (13) se presenta en los hombres y el 1,93% (4) en las mujeres; en cuarto lugar se presentan las muertes violentas por diferentes causas con un porcentaje de 4,83% (10), distribuído el 3,86% (8) en los hombres y el 0,97% (2) en las mujeres; en quinto lugar se encuentra la asfixia por ahorcamiento con un 3,86% (8), representado el 2,90% (6) en los hombres y el 0,97% (2) en las mujeres.

Como se puede apreciar las cinco primeras causas de defuncion en este grupo son por causas violentas.

¡Progreso para Popayán!

	ALCALDIA DE POPAYAN SECRETARIA DE SALUD MUNICIPAL	GS- 160
	PLAN OPERATIVO AIEPI	Versión: 01
		Página 54 de 70

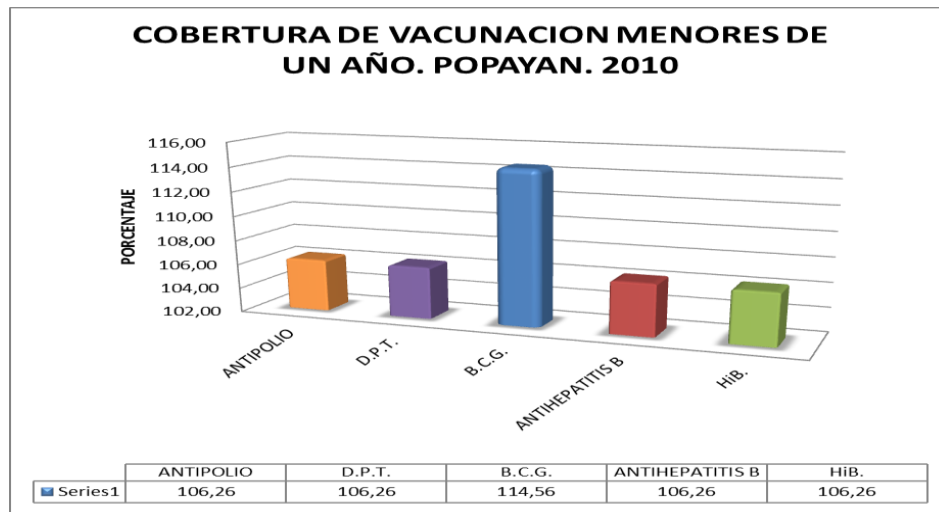
PROYECTO SALUD INFANTIL

CUADRO No. 29. COBERTURAS DE VACUNACION EN MENORES DE UN AÑO CON TODOS LOS BIOLÓGICOS. MUNICIPIO DE POPAYAN. 2010.

BIOLOGICO	COBERTURA 2010	COBERTURA IDEAL 2010	No. De Niños Vacunados	No. De Niños a Vacunar
ANTIPOLIO	106,26	100,00	4042 menores de 1 año	3793 menores de 1 año
D.P.T.	106,26	100,00	4042 menores de 1 año	3793 menores de 1 año
B.C.G.	114,56	100,00	4358 menores de 1 año	3793 menores de 1 año
ANTIHEPATITIS B	106,26	100,00	4042 menores de 1 año	3793 menores de 1 año
HiB.	106,26	100,00	4042 menores de 1 año	3793 menores de 1 año


F.I. Información Vacunación ESE Popayán 2.010.

GRAFICO No 18. COBERTURAS DE VACUNACION EN MENORES DE 1. CON TODOS LOS BIOLÓGICOS. MUNICIPIO DE POPAYAN. 2.010.



F.I. Información Vacunación ESE Popayán 2.010.

¡Progreso para Popayán!

	ALCALDIA DE POPAYAN SECRETARIA DE SALUD MUNICIPAL	GS- 160
	PLAN OPERATIVO AIEPI	Versión: 01
		Página 55 de 70

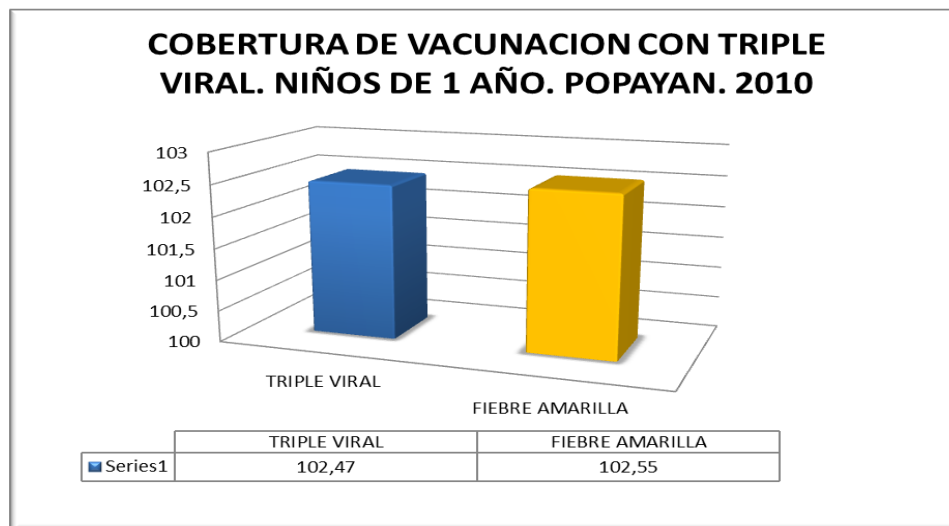
Se observa que durante el año 2.010 se lograron para el Municipio de Popayán coberturas de vacunación con Antipolio en menores de 1 año de 106.26%; de 106.26% para D.P.T.; de 114.56% para B.C.G.; de 106.26% para Antihepatitis B y de 106.26% para AntiHIB.

CUADRO No. 30. COBERTURAS DE VACUNACION EN NIÑOS DE UN AÑO. MUNICIPIO DE POPAYAN. 2.010.

BIOLOGICO	COBERTURA 2010	COBERTURA IDEAL 2010	No. De Niños Vacunados	No. De Niños a Vacunar
TRIPLE VIRAL	102,47	100,00	3941 niños y niñas de 1 año	3793 menores de 1 año
FIEBRE AMARILLA	102,55	100,00	3944 niños y niñas de 1 año	3817 niños y niñas de 1 año

F.I. Información Vacunación ESE Popayán 2.010.

GRAFICO No. 19. COBERTURAS DE VACUNACION EN NIÑOS DE UN AÑO. MUNICIPIO DE POPAYAN. 2.010.



F.I. Información Vacunación ESE Popayán 2.010.

Las coberturas alcanzadas en los niños de un año fueron con Triple viral el 102.47% y con Fiebre amarilla el 102.55%.

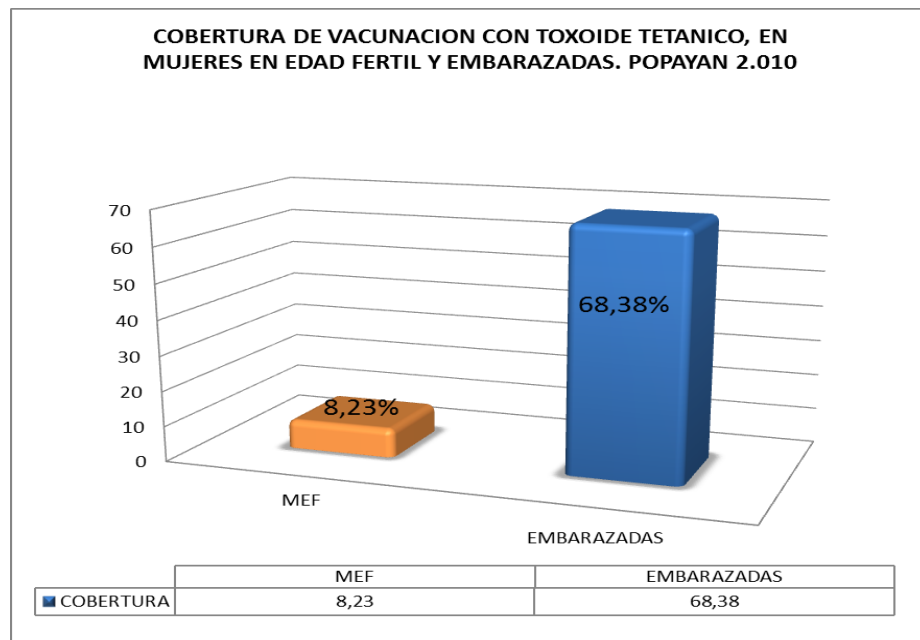
¡Progreso para Popayán!

CUADRO No. 31. COBERTURAS DE VACUNACION EN MUJERES EN EDAD FERTIL Y EMBARAZADAS, CON TOXOIDE TETANICO. MUNICIPIO DE POPAYAN. 2010.

BIOLOGICO	COBERTURA 2010	COBERTURA IDEAL 2010	No. De Niños Vacunados	No. De Niños a Vacunar
MEF	8,23	100,00	4620 Mujeres de 10-49 años	88310 Mujeres de 10-49 años
EMBARAZADAS	68,38	100,00	2601 Gestantes	3793 Gestantes

F.I. Informacion Vacunacion ESE Popayán 2.010.

GRAFICO No. 20. COBERTURAS DE VACUNACION EN MUJERES EN EDAD FERTIL Y EMBARAZADAS, CON TOXOIDE TETANICO. MUNICIPIO DE POPAYAN. 2010.



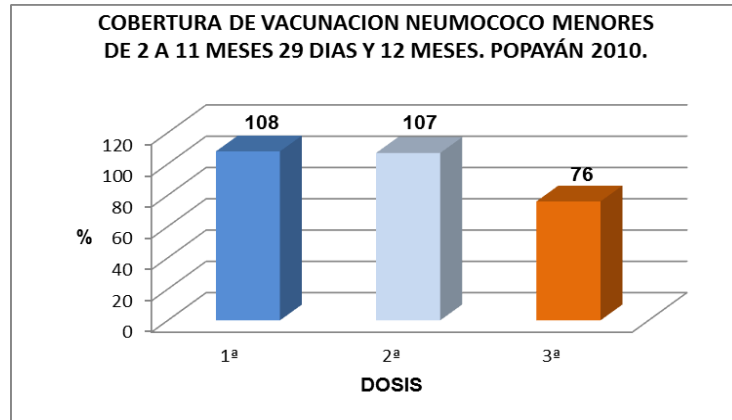
F.I. Informacion Vacunacion ESE Popayán 2.010.

En la vacunacion con Toxoide Tetanico, vacuna que se aplica a toda mujer en edad fertil de 10 a 49 años, se obtuvo una cobertura de 8.23% y del 68.38% en las mujeres embarazadas.

¡Progreso para Popayán!



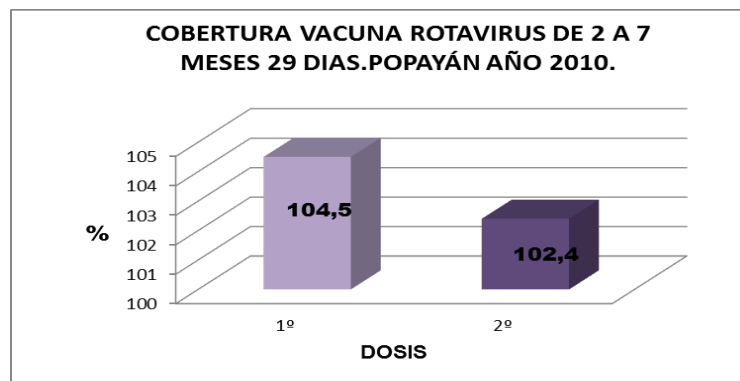
GRAFICO No. 21. COBERTURA DE VACUNACION NEUMOCOCO EN MENOR DE 2 A 11 MESES 29 DIAS, PRIMERA Y SEGUNDA DOSIS. TERCERA DOSIS A LOS 12 MESES DIAS. MUNICIPIO DE POPAYAN .2010.



F.I. Informacion Vacunacion ESE Popayán 2.010


Con relacion a la vacunacion con Neumocono en los menores de 3 años, en la primera y segunda dosis se obtuvo coberturas mayores al 100%, en cambio en la tercera dosis solo se alcanzo una cobertura del 76%.

GRAFICO No. 22. COBERTURA DE VACUNACION CON ROTAVIRUS DE 2 A 7 MESES 29 DIAS. MUNICIPIO DE POPAYAN.2010.



F.I. Informacion Vacunacion ESE Popayán 2.010

¡Progreso para Popayán!

	ALCALDIA DE POPAYAN SECRETARIA DE SALUD MUNICIPAL	GS- 160
	PLAN OPERATIVO AIEPI	Versión: 01
		Página 58 de 70

Con relación a la vacunación con Rotavirus o en los menores de de 2 a 7 meses se logró una cobertura con la primera dosis del 104,5% y con la segunda dosis de 102,4%.

SALUD SEXUAL Y REPRODUCTIVA

La Implementación de la línea de base de salud sexual y reproductiva de las IPS, EPS del municipio de Popayán, se desarrolló con la participación de HSLV, Hospital San José, Unidad de Salud de la Universidad del Cauca, EPS Sanitas, Coomeva IPS, ESE Popayán.

La población de mujeres en edad fértil, niños y adolescentes para el 2010, es de 128.578 que representa el 47.98% del total de la población.

CUADRO No. 32. COMPARACION DE LA POBLACION MATERNO INFANTIL. POPAYAN. 2008, 2009 Y 2.010

AÑO	MUJERES EN EDAD FERTIL	NIÑOS DE 0-5 AÑOS	NIÑOS DE 5-9 AÑOS	NIÑOS 10-14 AÑOS	NIÑOS 15-19 AÑOS
2008	88.005	19.613	21.936	12.082	12.163
2009	88.219	19.510	21.350	11.942	12.227
2010	88.310	19.503	20.765	11.788	12.226

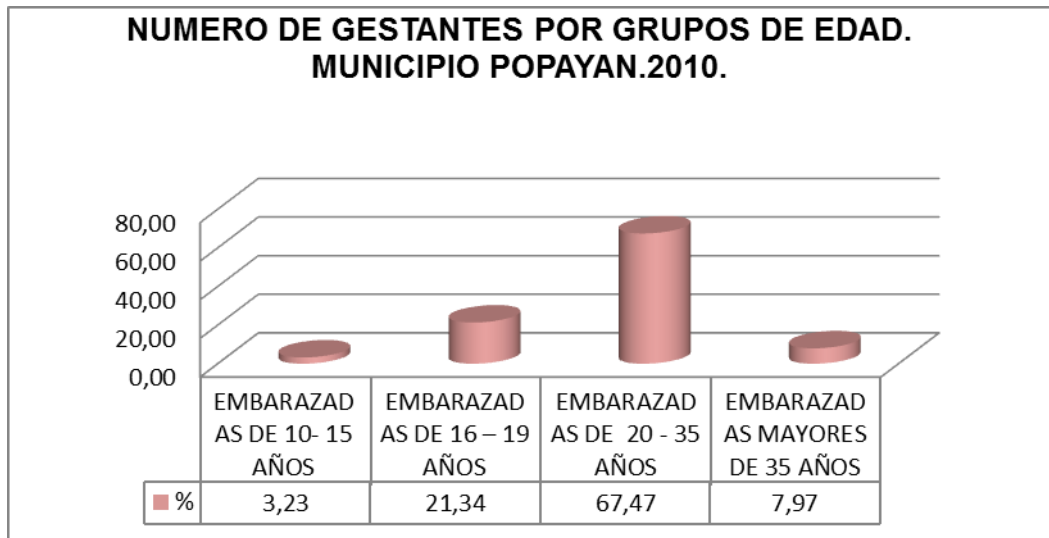
CUADRO No 33. NUMERO DE GESTANTES POR GRUPOS DE EDAD. POPAYAN 2.010

GESTANTES	CANTIDAD
EMBARAZADAS DE 10- 15 AÑOS	116
EMBARAZADAS DE 16 – 19 AÑOS	766
EMBARAZADAS DE 20 - 35 AÑOS	2422
EMBARAZADAS MAYORES DE 35 AÑOS	286
TOTAL EMBARAZADAS REPORTADAS	3.590

FI. Datos Preliminares de Nacidos Vivos. Municipio de Popayán 2.010

¡Progreso para Popayán!

GRAFICO No. 23. NUMERO DE GESTANTES POR GRUPOS DE EDAD. MUNICIPIO DE POPAYAN.2.010

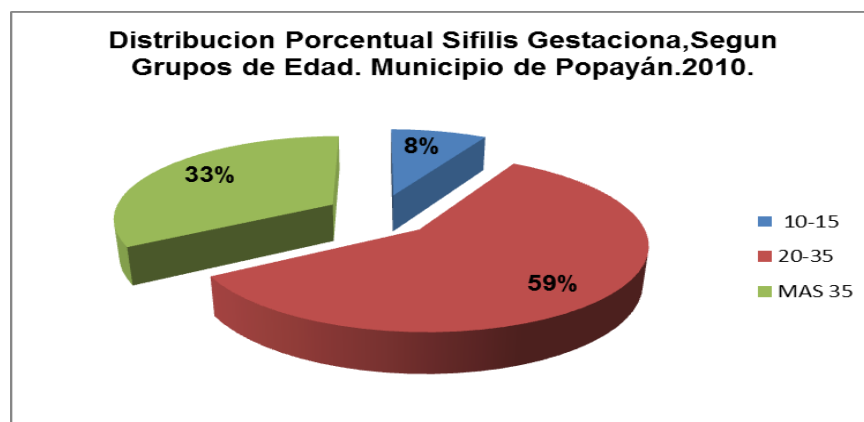


FI. Datos Preliminares de Nacidos Vivos. Municipio de Popayán 2.010

SIFILIS GESTACIONAL Y CONGENITA.


Se reportaron 12 casos de Sífilis Gestacional, en mujeres cuyas edades oscilan de 10 a 41 años.

GRAFICO No. 24. DISTRIBUCIÓN PORCENTUAL SÍFILIS GESTACIONAL, SEGÚN GRUPOS DE EDAD. MUNICIPIO DE POPAYÁN.2010.



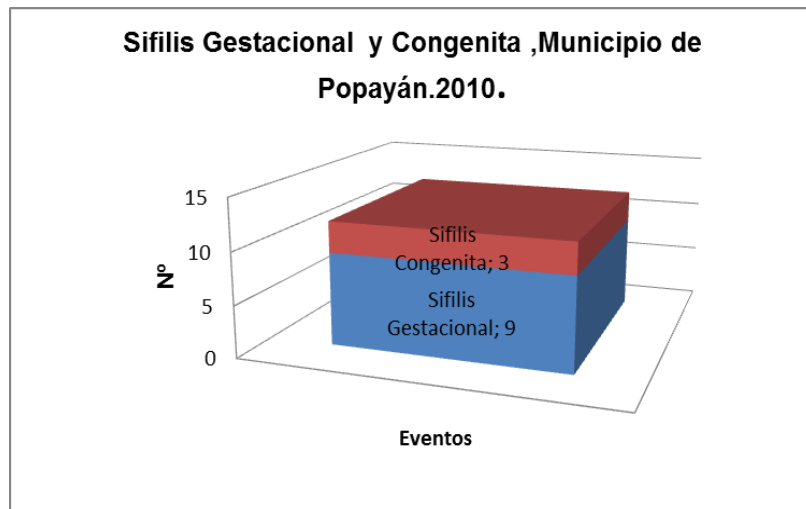
FI.Secretaria de Salud Municipal Popayán.SIVIGILA 2010.

¡Progreso para Popayán!

	ALCALDIA DE POPAYAN SECRETARIA DE SALUD MUNICIPAL	GS- 160
	PLAN OPERATIVO AIEPI	Versión: 01
		Página 60 de 70

De las doce (12) sífilis gestacionales, tres (3) de los nacidos presentaron sífilis congénita que corresponden al 25% de los casos reportados.

GRAFICO No. 25. DISTRIBUCIÓN DE SIFILIS CONGENITA EN RELACION A LA SIFILIS GESTACIONAL. MUNICIPIO DE POPAYÁN.2010.




Fl.Secretaria de Salud Municipal Popayán.SIVIGILA 2010.

Una vez realizado el diagnóstico sobre la implementación de la estrategia AIEPI, se analiza el perfil epidemiológico y se determinan las personas capacitadas en el AIEPI Comunitario, Clínico y de Gestión Local que puedan participar en la implementación de la Estrategia AIEPI en los Centros de Salud de la ESE Popayán, iniciando las labores con la capacitación de líderes comunitarios pertenecientes a las 9 comunas del Municipio

Se anexa el directorio de gerentes, personal de salud capacitado en AIEPI Clínico, Comunitario y de Gestión Local

¡Progreso para Popayán!

	ALCALDIA DE POPAYAN SECRETARIA DE SALUD MUNICIPAL	GS- 160
	PLAN OPERATIVO AIEPI	Versión: 01
		Página 48 de 70

CUADRO No. 44. DIRECTORIO DE LAS ESE DEL DEPARTAMENTO DEL CAUCA

ASOCIACIÓN CAUCANA DE HOSPITALES PÚBLICOS Y EMPRESAS SOCIALES DEL ESTADO. NIT 817.004 .681-8

GERENTE	PUNTOS DE ATENCION	COORDINADORES PUNTO DE ATENCION	TELEFONOS	FAX	E-MAIL
RODRIGO BERMUDEZ OSPINO. ESE POPAYAN	HOSPITAL NIVEL I POPAYÁN	CESAR GILBERTO ZUÑIGA	8307282	227955	esepopayan@hotmail.com
ALEXANDER REALPE	HOSPITAL SUSANA LOPEZ DE VALENCIA NIVEL II	DIEGO ZAMBRANO VALVERDE	217190 Dir. 381158 - 382412		hosvalencia@caucanet.net.co
ANDRES NARVAEZ	HOSPITAL SAN JOSÉ NIVEL III	FRANCISCO JOSE OTOYA CASTRILLON	200970 - 234508 - 233689Direcc.	236324	gerencia@hospitalsanjose.gov.co

Para la implementación de la estrategia AIEPI en el Departamento se han realizado capacitaciones a diferentes actores como facilitadores en las diferentes IPS del Departamento durante los años 2010 y 2011, en los componentes Clínico, Comunitario y Gestión Local, los cuales se anexa listado de dichos facilitadores.

CUADRO No. 45. RELACIÓN DE FACILITADORES 2010 EN EL COMPONENTE COMUNITARIO DE LA ESTRATEGIA AIEPI

RELACIÓN DE FACILITADORES 2010 EN EL COMPONENTE COMUNITARIO DE LA ESTRATEGIA AIEPI					
Nombre del capacitado	Documento de identidad	Componente	IPS	Fecha de capacitación	ENTIDAD CAPACITADORA
AURELIA SILVA SILVA	25.27.418	COMUNITARIO	ESE POPAYAN	6 al 10 de sept 2.010	SDSC
BETTY ESPERANZA FIGUEROA		COMUNITARIO	ICBF	6 al 10 de sept 2.010	SDSC
CARMEN ROSA RODRIGUEZ	42.148.593	COMUNITARIO	ESE POPAYAN	6 al 10 de sept 2010	SDSC
GLORIA ESPERANZA CERON	34.539.381	COMUNITARIO	SDSC	6 al 10 de sept 2.010	SDSC
JORGE FERNANDO MINA D.	4.611.435	COMUNITARIO	EPSI AIC	6 al 10 de sept 2.010	SDSC
LORENA JASMIN DELGADO	25.292.709	COMUNITARIO	SDSC	6 al 10 de sept 2.010	SDSC

¡Progreso para Popayán!



**ALCALDIA DE POPAYAN
SECRETARIA DE SALUD MUNICIPAL**

GS- 160

PLAN OPERATIVO AIEPI

Versión: 01


Página 49 de 70

LUZ ELLY CIFUENTES G	34.528.062	COMUNITARIO	SDSC	6 al 10 de sept 2.010	SDSC
MARIA ELVIRA BERNAL DE R	51.585.717	COMUNITARIO	SDSC	6 al 10 de sept 2.010	SDSC
MARLEM PALOMINO	34.527.690	COMUNITARIO	CLIN LA ESTANCIA	6 al 10 de sept 2.010	SDSC
MARTHA ROCIO VARGAS	34.546.526	COMUNITARIO	SDCS	6 al 10 de sept 2.010	SDSC
MILENA BAMBAGUE	34.320.341	COMUNITARIO	ESE CENTRO 1	6 al 10 de sept 2.010	SDSC
MIRIAM ROSERO	39.526.299	COMUNITARIO	HOSPITAL SAN JOSE	6 al 10 de sept 2.010	SDSC
OLGA VILLAMARIN	37.084.697	COMUNITARIO	ESE POPAYAN	6 al 10 de sept 2.010	SDSC
OMAIRA ESPINOSA	25.693.897	COMUNITARIO	CENTRO SALUD ALFONSO LOPEZ	6 al 10 de sept 2.010	SDSC
PILAR CALDERON ZUÑIGA	19.283.441	COMUNITARIO	UNIV CAUCA	6 al 10 de sept 2.010	SDSC
VICTOR OLAVE	1.061.698.417	COMUNITARIO	ESE POPAYAN	6 al 10 de sept 2.010	SDSC
WALTER JIMENEZ	10.303.951	COMUNITARIO	ESE POPAYAN	6 al 10 de sept 2.010	SDSC
YULY ENITH GOMEZ C.		COMUNITARIO	FUNCOLSA	6 al 10 de sept 2.010	SDSC

CUADRO No. 46. RELACIÓN DE FACILITADORES 2010 EN EL COMPONENTE CLINICO DE LA ESTRATEGIA AIEPI

Nombre del capacitado	Documento de identidad	IPS	Fecha de capacitación	Entidad capacitadora
ADRIANA LUCIA VALDEZ	34.327.704	SECRETARIA DE SALUD MUNICIPAL	6 AL 10 DE SEPT 2.010	SDSC
ALVARO IVAN NARVAEZ	12.982.953	UNIVERSIDAD DEL CAUCA	6 AL 10 DE SEPT 2.010	SDSC
CARMEN ELISA ORTEGA ROJAS	25.576.361	COMFACAUCA IPS	6 AL 10 DE SEPT 2.010	SDSC
CATALINA CORAL	36.758.323	ESE POPAYAN	6 AL 10 DE SEPT 2.010	SDSC
CLAUDIA JIMENA CASTRO		HOSPITAL SUSANA LOPEZ	6 AL 10 DE SEPT 2.010	SDSC
DIEGO VELASCO LOPEZ	10.525.966	UNIVERSIDAD DEL CAUCA	6 AL 10 DE SEPT 2.010	SDSC
ELIANA ZEMANATE Z	25.273.435	HOSPITAL SUSANA LOPEZ DE VALENCIA	6 AL 10 DE SEPT 2010	SDSC
FRANCISCO ACOSTA	1.296.774	HOSPITAL SAN JOSE	6 AL 10 DE SEPT 2.010	SDSC

¡Progreso para Popayán!


	ALCALDIA DE POPAYAN SECRETARIA DE SALUD MUNICIPAL	GS- 160
	PLAN OPERATIVO AIEPI	Versión: 01
		Página 50 de 70

GLORIA MARTINEZ OROZCO	34.534.880	NEONATOLOGIA DEL CAUCA	6 AL 10 DE SEPT 2.010	SDSC
JAIME BONILLA MEDINA	10.534.039	UNIVERSIDAD DEL CAUCA	6 AL 10 DE SEPT 2.010	SDSC
JEIMMY C. CARREÑO	25.283.015	HOSPITAL SAN JOSE	6 AL 10 DE SEPT 2.010	SDSC
MABEL A. CUELLAR T	34.528.538	HOSPITAL UNIVERSITARIO SAN JOSE	6 AL 10 DE SEPT 2.010	SDSC
MARIA CONSUELO SANTACRUZ C.	34.527.650	UNIVERSIDAD DEL CAUCA	6 AL 10 DE SEPT 2.010	SDSC
MARIA HELENA TERAN G.	34.549.191	HOSPITAL SUSANA LOPEZ DE VALENCIA	6 AL 10 DE SEPT 2.010	SDSC
MARTHA ISABEL CAICEDO R.	34.563.882	UNIVERSIDAD DEL CAUCA	6 AL 10 DE SEPT 2.010	SDSC
PAOLA A. VALENCIA	25.281.608	HOSPITAL SAN JOSE	6 AL 10 DE SEPT 2.010	SDSC
ROSALBA DIAZ	34.538.013	UNIVERSIDAD DEL CAUCA	6 AL 10 DE SEPT 2.010	SDSC
VICTORIA E. SOLANO	34.550.353	UNIVERSIDAD DEL CAUCA	6 AL 10 DE SEPT 2.010	SDSC

CUADRO No. 47. RELACIÓN DE FACILITADORES 2011 EN EL COMPONENTE COMUNITARIO DE LA ESTRATEGIA AIEPI

RELACIÓN DE FACILITADORES 2011 EN EL COMPONENTE DE GESTION LOCAL DE LA ESTRATEGIA AIEPI					
No.	NOMBRE Y APELLIDOS	CEDULA	INSTITUCION	TELEFONO	CORREO
1	ADRIANA RODRIGUEZ GOMEZ	34567288	SDSC/ GESTION EN SALUD PUBLICA	3113327481	adriana.rodriquez@saludcauca.gov.co
2	ANA MARIA ROMERO	25292466	SDSC/IAMI-AIEPI	3206897096	hanny-0108@hotmail.com
3	GLORIA ESPERANZA CERON	34539388	SDSC/ GESTION EN SALUD PUBLICA	3163671984	gloriaeceron@hotmail.com
4	WALTER JIMENEZ	10303951	E.S.E POPAYAN/ HOSPITAL TORIBIO MAYA	3147421578	hospitaldelnorte@hotmail.com

¡Progreso para Popayán!

	ALCALDIA DE POPAYAN SECRETARIA DE SALUD MUNICIPAL	GS- 160
	PLAN OPERATIVO AIEPI	Versión: 01
		Página 51 de 70

5	WILIAM ARLEY MUÑOZ	10291973	E.S.E NIVEL I POPAYAN	3148781064	williarley21@hotmail.com
6	ZULMA PATRICIA TORREZ	66854466	ASMET EPS-S	3182616136	zulpatico@hotmail.com


CUADRO No. 48. RELACIÓN DE FACILITADORES 2011 EN EL COMPONENTE DE GESTION LOCAL DE LA ESTRATEGIA AIEPI

RELACIÓN DE FACILITADORES 2011 EN EL COMPONENTE DE GESTION LOCAL DE LA ESTRATEGIA AIEPI					
Nº	NOMBRE Y APELLIDOS	CEDULA	INSTITUCION	TELEFONO	CORREO
1	ADRIANA RODRIGUEZ GOMEZ	34567288	SDSC/ GESTION EN SALIUD PUBLICA	3113327481	adriana.rodriguez@saludcauca.gov.co
2	ANA MARIA ROMERO	25292466	SDSC/IAMI-AIEPI	3206897096	hanny-0108@hotmail.com
3	GLORIA ESPERANZA CERON	34539388	SDSC/ GESTION EN SALIUD PUBLICA	3163671984	gloriaeceron@hotmail.com

CUADRO No. 49. RELACIÓN DE FACILITADORES 2011 EN EL COMPONENTE COMUNITARIO DE LA ESTRATEGIA AIEPI

FACILITADORES 2011 EN EL COMPONENTE COMUNITARIO DE LA ESTRATEGIA AIEPI					
Nº	NOMBRE Y APELLIDOS	CEDULA	INSTITUCION	TELEFONO	CORREO ELECTRONICO
1	BETTY FIGUEROA SACANAMBOY	27275633	ICBF		betty.figuero@icbf.gov.co
2	DOLMA MUÑOZ BRAVO	27297402	ASMET SALUD	3128508423	dolmamunoz@asmetsalud.org.co

¡Progreso para Popayán!

	ALCALDIA DE POPAYAN SECRETARIA DE SALUD MUNICIPAL	GS- 160
	PLAN OPERATIVO AIEPI	Versión: 01
		Página 52 de 70

3	ELIZABETH AGUDELO	34564803	ASMET SALUD	3173738636	elizabethagudelo@asmetsalud.org.co
4	GLORIA CECILIA SANCHEZ	34325128	MADRE LIDER - FLIAS EN ACCION	3122247606	
5	IVETT ADRIANA HERRERA	1061703756	CLINICA LA ESTANCIA	3146211548	adrih994@hotmail.com
6	LIBIA BENAVIDES	34541501	FAMILIAS EN ACCION	3157244037	
7	MAGDA YANETH IDROBO	34555077	ASMET SALUD	3183268940	magdaidrobo@asmetsalud.org.co
8	SANDRA MILENA TOBAR	25283672	MADRE LIDER - FLIAS EN ACCION	3147895829	milen1933@hotmail.com
9	WILLIAM ARLEY MUÑOZ	10291973	E.S.E.POPAYAN	3148781064	williarley21@hotmail.com
10	YOLY FERNANDA MERA	25273921	LIDER COMUNITARIA	3146125576	yolfer-77@hotmail.com
11	ZULMA PATRICIA TORRES	66854466	ASMET EPS-S	3182616136	zulpatico@hotmail.com

CUADRO No. 50. RELACIÓN DE FACILITADORES 2011 EN EL COMPONENTE CLINICO DE LA ESTRATEGIA AIEPI

FACILITADORES 2011 EN EL COMPONENTE CLINICO DE LA ESTRATEGIA AIEPI						
N°	NOMBRES Y APELLIDOS	CC	INSTITUCION	CARGO	TELEFONO	CORREO ELECTRONICO
1	ALEX ARMANDO LOPEZ LOPEZ	10294084	SSMP		3136548096	alexarmandolopez82@hotmail.com
2	ALEXIS OSVALDO MUÑOZ BOLAÑOS	98339107	HSLV	ENFERMERO	3146262754	alexius20@hotmail.com
3	ANA CAROLINA CASTRO	1061702391	HSLV	MEDICA	3113080737	anitacastro_9@hotmail.com

¡Progreso para Popayán!



**ALCALDIA DE POPAYAN
SECRETARIA DE SALUD MUNICIPAL**

GS- 160

PLAN OPERATIVO AIEPI

Versión: 01

Página 53 de 70

4	ANA MARIA ROMERO	25292466	SECRETARIA DEPARTAMENTAL DE SALUD CAUCA	CONTRATISTA	3206897096	hanny-0108@hotmail.com
5	ASTRID MUÑOZ	34567119	ASMET SALUD	COORDINADORA DE REFERENCIA	3006175077	astridmunoz@asmetsalud.org.co
6	BERNARDA YACQUELINE SAMBONÍ	34543758	INSTITUTO COLOMBIANO DE BIENESTAR FAMILIAR	ENFERMERA	3102122198	bernarda.samboni@icbf.gov.co
7	BRENDA ISABEL SANCHEZ	34332138	UNIVERSIDAD DEL CAUCA	ENFERMERA	3127606804	brenda0624@hotmail.com
8	LIGIA MARTINEZ UTRIA	39526299	HOSPITAL UNIVERSITARIO SAN JOSE	ENFERMERA SERVICIO URGENCIAS DE PEDIATRIA	3007871044	ligia2904@yahoo.com
9	LILIANA SOTELO HOYOS	34324371	HOSPITAL SUSANA LOPEZ DE VALENCIA	ENFERMERA HOSPITALIZACIÓN PEDIATRICA	3207255764	lilianita_83@hotmail.com
10	MARIA DEL MAR DOMINGUEZ ACOSTA	34322679	SECRETARIA DE SALUD MUNICIPAL	GESTORA DE NUTRICION DE LA SECRETARIA MUNICIPAL	3173437122	m.dominguezacosta10@hotmail.com
11	MILENA BAMBAGUE	34322241	ESE POPAYÁN	COORDINADORA PIC	3217608194	milena399@hotmail.com
12	OLGA LUCIA CUJAR	25273867	HOSPITAL SUSANA LOPEZ DE VALENCIA	PEDIATRA	3218000871	olgalucu@hotmail.com
13	XIMENA GUERRERO	59802176	HSLV	ENFERMERO	3163674372	guerreroximena@hotmail.es
14	YEIMY MUÑOZ	36115081	EPS AIC	ENFERMERA PIP	3105480456	yudisamd@hotmail.com

¡Progreso para Popayán!



Para dar cumplimiento a los objetivos propuestos, además de la capacitación para los Facilitadores a nivel Municipal para la implementación de la Estrategia, es necesario realizar asistencias técnicas, para tal fin se elabora un plan de visitas de asistencia técnica a la Línea AIEPI, en el año 2012, en los cuales se hará acompañamientos, asesoría y apoyo en capacitación a nivel de los municipios seleccionados.

En los cuadros siguientes se encuentran los planes de asistencia técnica del municipio a los Centros de Salud.

PLAN DE ASISTENCIA TECNICA LINEA AIEPI 2012

TAREAS ESPECIFICAS DEL MUNICIPIO DE POPAYAN			
ACOMPANAMIENTO	ASESORIA	CAPACITACION	RESPONSABLES
Realizar el Diagnóstico para conocer la realidad del municipio, teniendo en cuenta perfil epidemiológico, los indicadores de salud infantil y la implementación de la estrategia AIEPI en los 7 Centros de Salud de la ESE Popayan	Experiencias comparativas y demostrativas para el proceso de implementación en los 7 Centros de Salud que corresponden a la ESE Popayan	Una vez se tenga el diagnóstico se ejecutarán las acciones o lineamientos para la implementación o fortalecimiento de la estrategia en los 7 Centros de Salud de la ESE Popayan	Referente salud infantil del municipio
Aplicación de los instrumentos para seguimiento a los tres componentes de la estrategia AIEPI.	Entrega de modelo de instrumento de asistencia técnica		Referente salud infantil
Diseño e implementación de instrumentos de asistencia técnica y seguimiento que permitan identificar el porcentaje de cumplimiento de la IPS con relación a los lineamientos de la estrategia AIEPI Clínico	Entrega de modelo de instrumento de asistencia técnica	Visitas de asistencia técnica a IPS aplicando el modelo de instrumento para identificar el porcentaje de implementación de la estrategia	Referente salud infantil y Coordinadora PIC
Diseñar un módulo con instrumentos que	Entrega del modelo de seguimiento y	Visitas de asistencia técnica a IPS	Referente salud infantil y Coordinadora PIC

¡Progreso para Popayán!



**ALCALDIA DE POPAYAN
SECRETARIA DE SALUD MUNICIPAL**

GS- 160


PLAN OPERATIVO AIEPI

Versión: 01

Página 67 de 70

permitan realizar el seguimiento a la implementación de la estrategia AIEPI	actualización y orientación al personal de las IPS para su adecuado manejo		
Capacitación a 35 líderes comunitario de las 9 comunas del municipio de Popayan		Entrega de rotafolio: y educación en las Practicas clave atención y consejería del niño en la familia.	Referente salud infantil del municipio, Coordinadora PIC y Referente AIEPI – IAMI Secretaria de Salud Deptal
Promocionar las practicas claves priorizadas utilizando las estrategias IEC y comunicación para el cambio social		Diseño e implementación de estrategias innovadoras para informar, educar y comunicar a la comunidad teniendo en cuenta el enfoque diferencial y el abordaje intercultural.	Referente salud infantil y Coordinadora PIC y responsable de la implementación de la estrategia
Acompañamiento al Comité Materno Infantil en el seguimiento a unidades de análisis y COVES relacionados con salud materno-infantil		Protocolos de vigilancia epidemiológica con énfasis en gestantes y población infantil	Referente salud infantil. Y participantes del Comité Materno Infantil
Seguimiento y evaluación de las acciones de implementación y/o fortalecimiento de la estrategia AIEPI en los Centros de Salud de la ESE Popayan		Componente de gestión local, clínico y comunitario de la estrategia AIEPI.	Referente salud infantil. Referente AIEPI

¡Progreso para Popayán!


	ALCALDIA DE POPAYAN SECRETARIA DE SALUD MUNICIPAL	GS- 160
	PLAN OPERATIVO AIEPI	Versión: 01
		Página 68 de 70

CONCLUSIONES Y RECOMENDACIONES

A NIVEL DEL MUNICIPIO

- Realizar el diagnóstico para conocer y analizar la realidad local del departamento, según los indicadores de salud infantil.
- Diseñar e implementar los instrumentos de asistencia técnica y seguimiento que permitan identificar el porcentaje de cumplimiento de la IPS con relación a los lineamientos de la estrategia AIEPI Clínico
- Diseñar un instrumento que permita realizar el seguimiento a los registros clínicos de la historia AIEPI, teniendo en cuenta la inclusión de los nuevos anexos: oncología, obesidad, tuberculosis
- Identificar e involucrar a otros actores sociales al proceso como Cruz Roja y Pastoral Social, realizar la capacitación a actores sociales en metodología de planificación de base. Realizar la capacitación en la difusión de las 18 practicas claves y hacer el seguimiento a los actores sociales capacitados.
- Promocionar las practicas claves priorizadas utilizando las estrategias IEC y comunicación para el cambio social
- Diseñar e implementar el plan de asistencia técnica a los 7 Centros de Salud del a ESE Popayan.
- Realizar acompañamiento al Comité Materno Infantil en el seguimiento a unidades de análisis y COVES relacionados con salud materno-infantil.
- Realizar seguimiento y evaluación de las acciones de implementación y/o fortalecimiento de la estrategia AIEPI en los Centros de Salud del a ESE Popayan

¡Progreso para Popayán!

	ALCALDIA DE POPAYAN SECRETARIA DE SALUD MUNICIPAL	GS- 160
	PLAN OPERATIVO AIEPI	Versión: 01
		Página 69 de 70

BIBLIOGRAFIA

SECRETARIA DE SALUD MUNICIPAL DE POPAYAN. Perfil Epidemiológico del municipio 2010

ORGANIZACIÓN PANAMERICANA DE SALUD. Guía para formular Plan Operativo AIEPI.

SECRETARIA MUNICIPAL DE SALUD DE POPAYAN. Plan de Salud Territorial 2012-2015

¡Progreso para Popayán!